

**Market Timing** 29 ธันวาคม 2552

**ยังคงมีลุ้น Upside ขึ้นไปจนถึง 758**

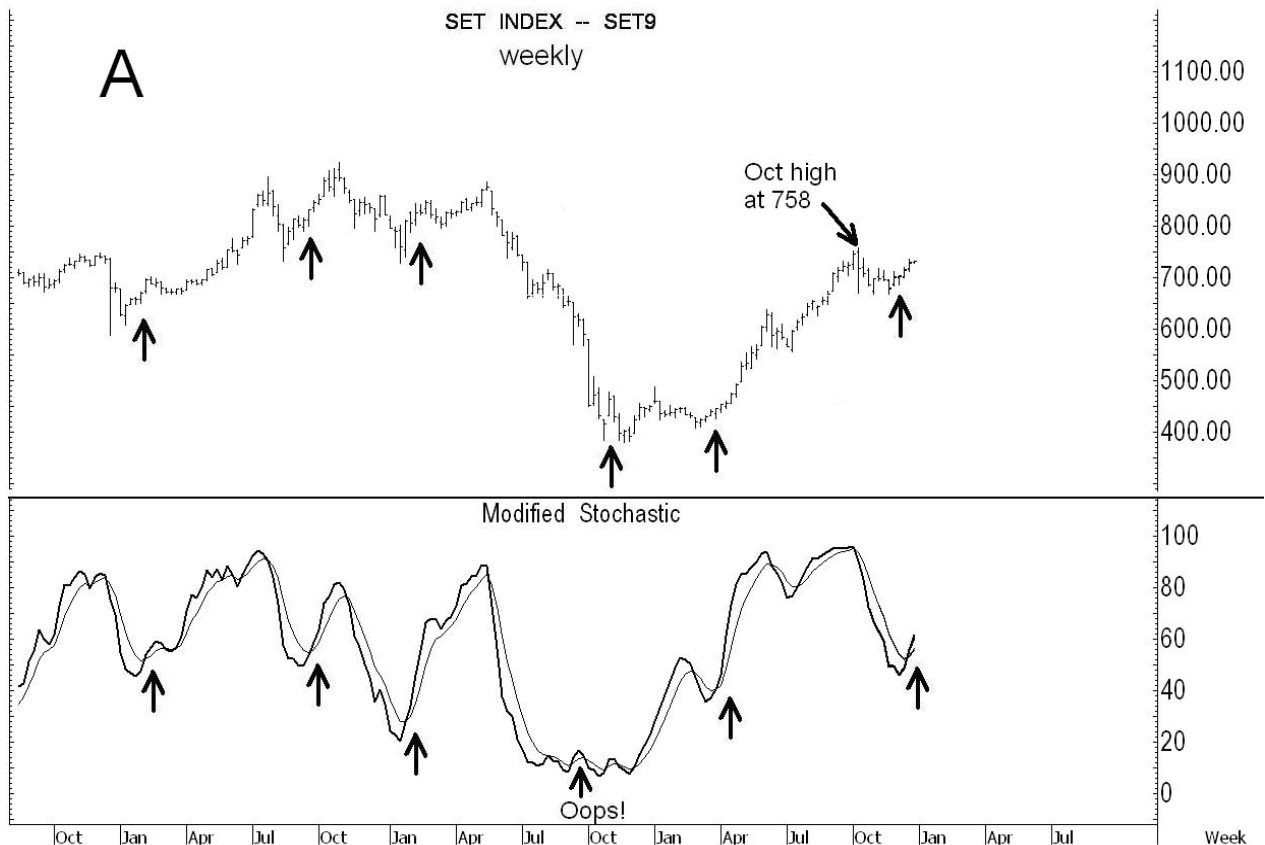
ยังคงมีลุ้น Upside ซึ่งมีอธิบายรายละเอียดไปแล้วใน Leading Signs วันนี้ อีกตัวอย่างหนึ่งของ Upside มีแสดงในรูป A ซึ่ง SET น่าจะขึ้นไปทดสอบด้านหรือแตะจุด high เดิมที่ 758

ในแง่ของกลยุทธ์ทางเทคนิค ให้ถือของไว้ก่อน และค่อยเพิ่มพอร์ตเมื่อ S&P ปิดเหนือ 1,130 และ/หรือ Dow ปิดเหนือ 10,554 เล็งไปแบ่งทำกำไรที่ 758 และถ้าทะลุเหนือ 758 เราอาจจะกลับเข้าไปเพิ่มพอร์ตได้อีก ในหมวดที่ดูมีลุ้นว่าจะแข็งขึ้นและกลับมา out-perform SET ได้หลังจากทะลุไปแล้ว ซึ่งจะมีใน update สำหรับเส้น stop สัญญาณจะขึ้นอยู่กับราคาปิด

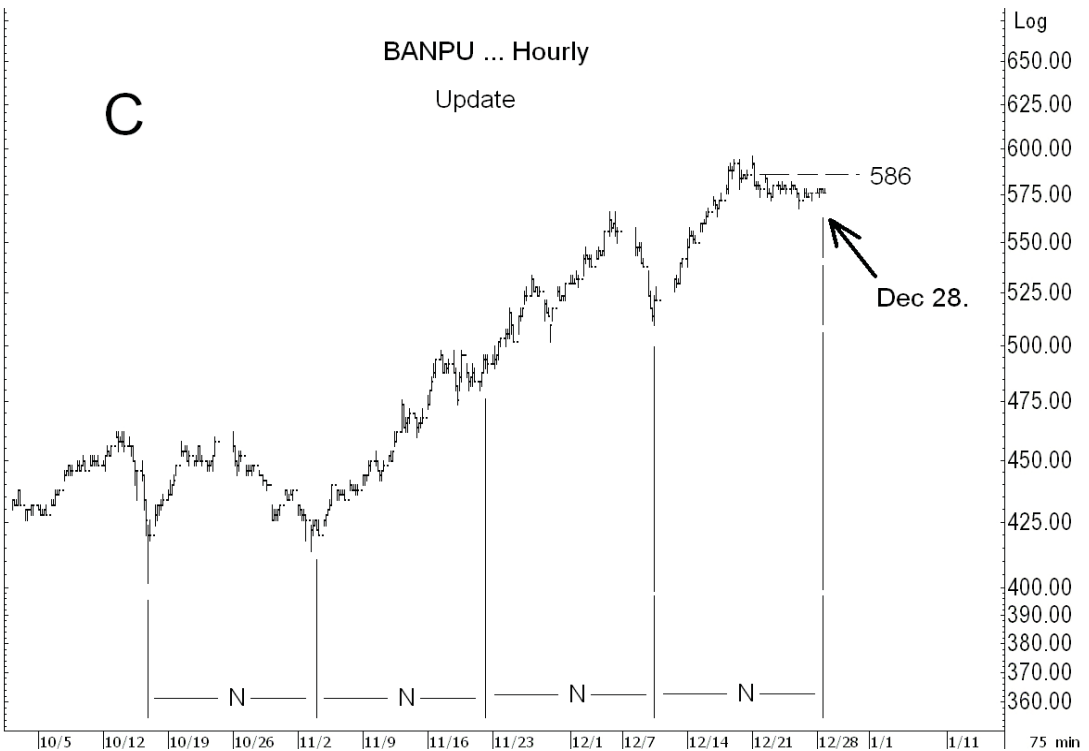
ในหุ้นหมวดหลักก็ยังขอต่อย้ำเหมือนเดิม คือ SET50 ยังควรนำตลาดขึ้นต่อในรอบนี้ โดยพลังงานที่กำลังขยับขึ้นมาเรื่อย ๆ จากเขต Oversold เมื่อเทียบกับตลาดตามรูปที่เคยทำให้ดู และที่ดูหุ้นคล้ายหมวดก็คือ PTT ในรูป B และ BANPU ก็กำลังตั้งหลักที่เขตแนวรับทาง cycle โดยเฉพาะถ้าทะลุ 586 ในรูป C ได้ก็จะเป็นสัญญาณรีบาวด์ ส่วนธนาคารที่กำลังค่อย ๆ ทะลุขึ้นมา โดยดูด้านของ BBL ที่ 118.50 เป็นตัวช่วยด้วย นอกจากนี้ SCC ก็กำลังตั้งหลักขึ้นมาด้วย และดัชนีรวมหุ้นมาตามาพูดก็กำลังตั้งหลักขึ้นมาจากแนวรับในรูป D และถ้ามองอีกมุมหนึ่งหุ้นสีทหารเสือก็กำลังฟื้นขึ้นมาด้วยตามในรูป E

ต่อหน้า 2 -

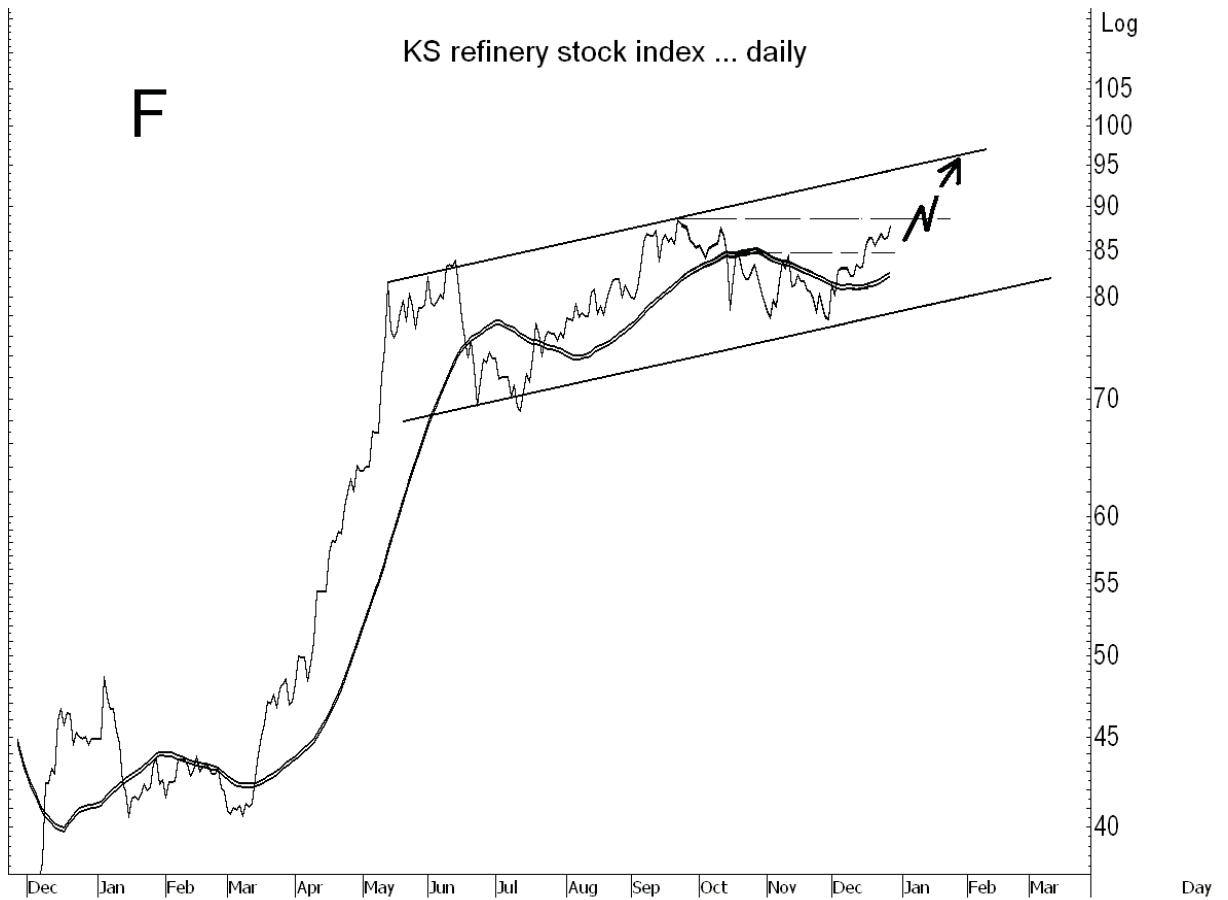
แนวต้าน 735 และ 740 แนวรับ 731-730 และ ?



และใน Sector และหุ้นเป็นตัว ๆ อื่น ๆ ที่มี Breakout และ/หรือกำลังตั้งหลักเพิ่มเติมและ Update คือ หุ้นกลุ่มโรงกลั่นที่กำลังซิกแซกขึ้นมาตามในรูป F หลังมี Breakout และหมวด Petrochemicals ที่กำลังตั้งหลักที่แนวรับในรูป G และ PTTCH ก็กำลังงดยขึ้นจากเขต Oversold เมื่อเทียบกับหมวดด้วย และอื่น ๆ KSL ทะลุ 15.20 ได้ก็เล็งต่อไป 16.20 หรือเลยไป 17.90 (high เดิม Jan 08) TTCL ทะลุ 7.50 ได้ก็มีลุ้นขึ้นไป 7.70 และ 7.95-8.00 หรือสูงกว่านั้น TASC0 กำลังพยายามตั้งหลักอยู่ ทะลุ 38.75 ได้ก็เล็งต่อไป 44.50 แต่เป่ายังเล็งสูงขึ้นไปในเขต 49-50 หรือสูงกว่านั้น GFPT ทะลุขึ้นมาอีกแล้ว เล็งต่อไป 43.50 และ/หรือ 45 หรือสูงกว่านั้น CPALL ทะลุ 23.70 และ 24.10 ขึ้นไปมาเล็งต่อไป 25 และ/หรือ 28 และอื่น ๆ ขอ Update ใน E-mail และ E-trade alert ระหว่างวัน







## Update หุ้บก็เาะนำเป็นตัว ๆ ...

ที่ KSecurities เราไม่แนะนำผ่าน ๆ  
เราตามและ Update หุ้บที่เราแนะนำ  
จนปิด Position โดยยอมรับผิดชอบในกรณีที่มี  
Stop

## Buy on breakout

- SF, จุดขายขอ Update อีก็ที่
- TRU, จุดขายขอ Update อีก็ที่
- CPALL จุดขายขอ Update อีก็ที่
- TDEX จุดขายขอ Update อีก็ที่
- IRPC ถือหลังเข้าเพิ่ม เล็งไปแบ่งทำกำไรที่ 4.70
- STA จุดขายขอ Update อีก็ที่
- THAI ถือหลังแบ่งทำกำไร
- BBL จุดขายจะ Update อีก็ที่หลังเข้าเพิ่ม

## Hi risk hi return trade

- PTTCH ถือหลังเข้าเพิ่ม จุดขายขอ Update อีก็ที่
- CK ถือหลังเข้าเพิ่ม จุดขายขอ Update อีก็ที่ แต่ stop ถ้าหลุด 5.4 ระหว่างวัน
- STEC จุดขายขอ Update อีก็ที่ แต่ stop ถ้าหลุด 5.4 ระหว่างวัน
- LST เล็งไปแบ่งทำกำไรที่ 4.14
- SCB ถือหลังเข้าเพิ่ม เพื่อเล็งไปแบ่งทำกำไรที่ 90
- KASET จุดขายขอ Update
- MCOT จุดขายขอ Update อีก็ที่
- CPF ถือหลังเข้าเพิ่ม เล็งไปแบ่งทำกำไรที่ 13.20
- GFPT จุดขายขอ Update อีก็ที่
- TVO จุดขายขอ Update อีก็ที่
- BANPU ทำกำไรที่เหลือถ้าหลุด 500 ระหว่างวัน

## Long-term trade

- PS เล็งแบ่งขายที่ 19.4
- TIPCO ย้ายมาจาก B/O Trade
- WORK จุดขายขอ Update อีก็ที่
- SPPT จุดขายขอ Update อีก็ที่

## Gap trade

- TISCO, เล็งไปแบ่งทำกำไรที่ 26.50
- DSGT ถือหลังแบ่งทำกำไร

Buying on Weakness or recovery หรือที่กำลักรีบาวด์จาก oversold

- TSTH จุดขายขอ Update อีกที
- PTTEP จุดขายขอ Update อีกที
- PTTAR จุดขายขอ Update อีกที
- TPIPL จุดขายขอ Update อีกที Stop ครึ่งหนึ่งถ้าระหว่างวันหลุด 8.45
- TASCO จุดขายขอ Update อีกที
- EGCO จุดขายขอ Update อีกที

### Top Most Active

Stock	Support	Resistance	Comment
PTTAR	25 & 24.70- 24.60	26.25 & 27.50	เข้าเพิ่มไปแล้ว เล็งฝ่าด่าน 26.25 ขึ้นไปแบ่งทำกำไรที่ 27.50 และรอรับกลับตอนแกว่ง แต่เขาเพิ่มถ้าปิดทะเล 27.50
PTT	242 & 237	244 & 251-254	กำลังทะเล 244 ขึ้นมา เล็งขึ้นไปแบ่งทำกำไรในเขต 251-254 อีกส่วนเสี่ยงล้นทะเล
PTTEP	144 & 143-142	147 & 149.50	เล็งซิกแซกขึ้นต่อไป 154 หรือสูงกว่านั้น แบ่งทำกำไรได้ที่ 150-154 ในส่วนที่เพิ่มเข้าไปแล้วเพื่อเล่น Gap
PTTCH	72.75 & 70.50	75 & 76.50-77	ทนแกว่งล้นรีบาวด์ ฝ่าด่าน 75 ขึ้นไปทดสอบ 76.50-77 ทะลุได้ก็มีล้นฟื้นกลับขึ้นมา มีอยู่ทนแกว่ง เพื่อล้นซิกแซกขึ้นต่อ แต่แบ่งทำกำไรได้ที่ 76.50-77 ในส่วนที่เล่น Gap
TMB	1.22 & 1.17	1.28 & 1.37	เป้าที่ 1.37 หรือสูงกว่านั้นยังไม่ cancel แต่อาจมีแกว่งที่ 1.27 เปลี่ยนเส้น stop มาเป็นเมื่อปิดต่ำกว่า 1.17
CPALL	22.30 & 22.10	25-25.40 & 26.40 & 28	แข็งแกร่ง SET และยังคงไปได้ต่อ อาจเล็งต่อไปที่ 25 ถ้าทะเลได้ก็ค่อยๆ เลาะ 25.40 และ 26.40 เป้าระยะยาวคือ 28 ความเสี่ยงคือ เส้น stop ยังไม่ชัด แต่อาจแกว่งแรงได้ ถ้าหลุด 23.50 ลงมา
BBL	111 & 109	118.50 & 123.50	กำลังพยายามตั้งหลักอยู่ ทะลุด่านที่ 118.50 ได้ ก็มีล้นขึ้นต่อไปที่ 123.50 และ/หรือ 132.50 หรือสูงกว่านั้น จะล้น เข้าตามได้เมื่อทะเล 118.50 เพื่อเล็งไปแบ่งทำกำไรที่ 132.50
TCAP	22.20-22.10 & ?	22.80-22.90 & 23.90	แนวโน้มดูยาก แต่ระยะยาวค่อนข้างไปในทางดี ล้นได้โดยมี stop ถ้าปิดต่ำกว่า 22.10 เพื่อเล็งไปแบ่งทำกำไรที่ 23.90 ที่เหลือเล็งไป 26.50

A = ซิกแซกขึ้น

X = ซิกแซกลง

2H = Hi risk hi return

B/O = Breakout

> = แข็งกว่า

< = อ่อนกว่า

OB = Overbought

OS = Oversold

St = ระยะสั้น

Mt = ระยะปานกลาง

Lt = ระยะยาว

Blt = Bacon, lettuce & tomato

ชชชม. = เขตเข้าเขตเม่น คือ จุดที่เมื่อเข้าไปแล้วไม่ขึ้นตามคาดก็ควรจะเม่นออกได้ใกล้ทุน (ถ้าไม่ทิ้งไว้นาน)

Source: KSecurities

### Disclaimers

The information, statements, forecasts and projections contained herein, including any expression of opinion, are based upon sourced believed to be reliable but their accuracy completeness or correctness are not guaranteed. Expressions of opinion herein were arrived at after due and careful consideration and they were based upon the best information then known to us, and in our opinion are fair and reasonable in the circumstances prevailing at the time. Expressions of opinion container herein are subject to change without notice.