

Market Timing **23 ธันวาคม 2552**

ถือหลังเข้าเพิ่ม โดยปรับเส้น Stop ใหม่

หลังจากมีสัญญาณเพิ่มพอร์ตไปแล้วเมื่อวาน ตอนที่ SET ทะลุ 719 และ SET50 ทะลุ 508 ระหว่างวัน ก็ให้ถือของไว้ก่อน และปรับเส้น stop ดังนี้ คือ ให้ลดพอร์ตส่วนหนึ่ง ถ้า SET ลงไปต่ำกว่า 712 พร้อมกับที่ SET50 ลงไปต่ำกว่า 501 ระหว่างวัน ในการเพิ่มพอร์ตอีก เราอาจต้องรอจนถึงหลังวันที่ 25 ธันวาคม ซึ่งจะมี update ต่อไป

ในภาพใหญ่ ระหว่างที่มีสัญญาณให้เพิ่มพอร์ตได้ในตลาดไทย สัญญาณในตลาด Asia Pacific ยังสวนทางกัน เช่นที่ Nikkei กำลังทะลุและดูมีสัญญาณบวก ตามในรูป A แต่ Hang Seng เตือนว่า อาจมี downside มากกว่านี้ ระหว่างช่วงนี้และวันที่ 25 ธันวาคม ตามในรูป B รูปของเส้น stop สำหรับ SET ที่จุด 712 มีแสดงไว้ในรูป C

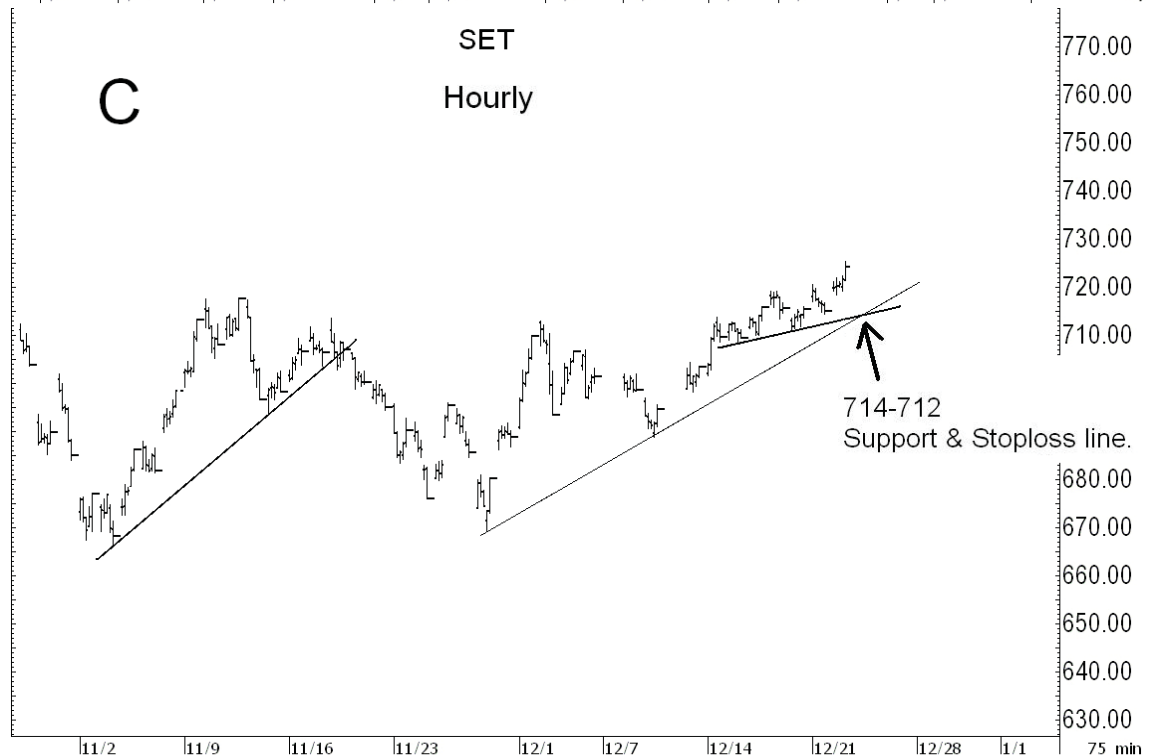
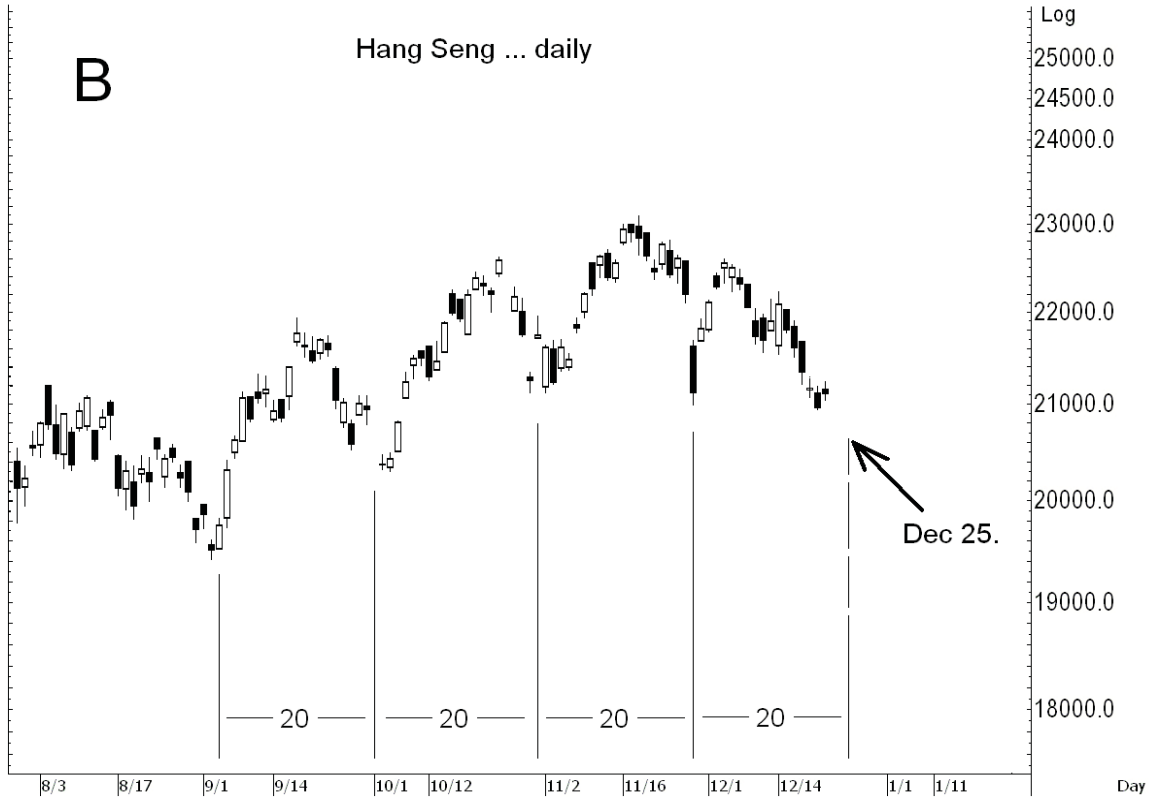
ในหุ้นหมวดหลัก SET50 กำลังทะลุด้าน 508 ขึ้นมาแล้ว และเป็นการทะลุที่เขต Oversold เมื่อเทียบกับ SET ด้วยตามในรูป D โดย Upside ต่อไปของ SET50 อาจอยู่ที่ 528-530 และ/หรือ 542 นอกเหนือจากพลังงานที่คุยกันไปแล้ว ธนาकरทะลุ 291-292 ได้ก็มีลุ้นจะตั้งหลักกลับมาอีกรอบ เช่น BBL ทะลุ 116.50 และ 118.50 ได้ก็มีลุ้นขึ้น SCB ทะลุ 87 ได้ก็มีลุ้นกลับไปทดสอบด้าน High เดิมที่ 91.75 ส่วนดัชนีหุ้นในกลุ่มมาตาพูด (ประกอบด้วย BBL, PTTAR, PTTCH และ SCC) นั้น ก็เริ่ม Oversold แล้วเมื่อเทียบกับ SET ตามในรูป E

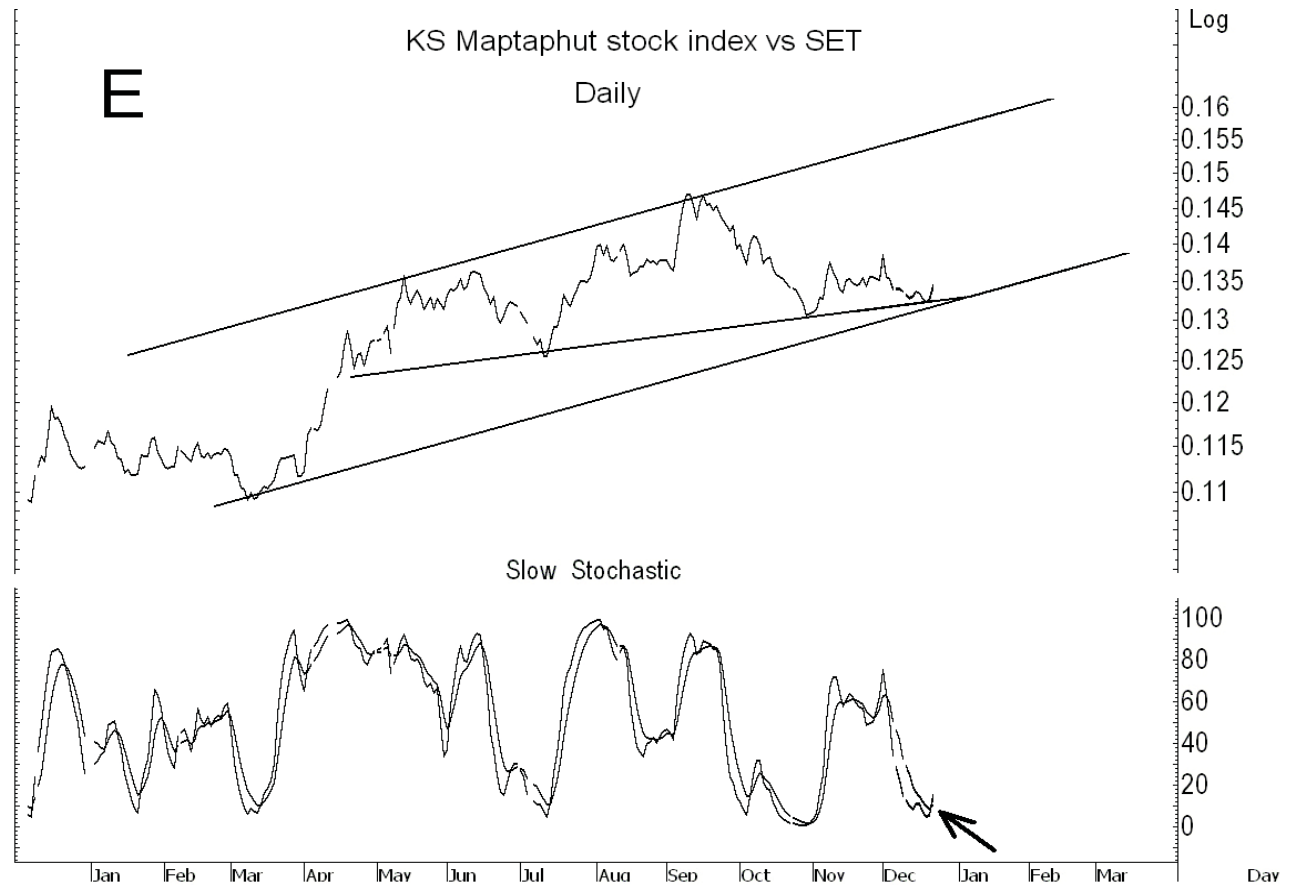
ใน Sector และหุ้น update ในหมวด ICT ที่ยังอ่อนกว่าตลาดในระยะกลาง-ยาว ยังดูมีลุ้น เช่น ADVANC กำลังเข้าเขต Oversold เมื่อเทียบกับตลาดตามในรูป F แต่จะให้ชัดเจนขึ้น เราอยากให้ ADVANC ทะลุ 85.25 ก่อน (ดูรูป G) กรณีนั้นก็เลยขึ้นไป 89-91 จะมากกว่านั้นหรือไม่ขอ Update ส่วน DTAC ช่วงนี้อาจอ่อนกว่า ADVANC แต่ถ้าวะลุ 36.75 ได้ก็มีลุ้นตามมา ส่วน Electronic นั้น HANA เริ่มทะลุขึ้นมาตามในรูป H ถึงแม้ว่าจะแกว่งหน่อย แต่ถ้าทะลุ 21.60 และ 22 ได้ก็เลยต่อไป 23.70 และ/หรือ 25

แนวต้าน 727, ? และ 739 แนวรับ 722-721 และ 714-712 ต่อหน้า 2 -



และในหุ้นเป็นตัว ๆ อื่น ๆ ที่มี Breakout และ/หรือกำลังตั้งหลักเพิ่มเติมและ Update คือ LOXLEY ทะลุ 3.20 ก็เล็งต่อไป 3.28-3.30 หรือสูงกว่านั้น SPALI ทะลุ 6.35 ได้ก็อาจต่อไป 6.60 และ/หรือ 7.3-7.4 (แต่ระวังแกว่งถ้าหลุด 6.00 ระหว่างวัน) ASIAN ทะลุ 3.62 ได้อาจต่อไป 3.74-3.76 หรือสูงกว่านั้น CFRESH ทะลุ 3.94 และ 4.04 ได้ก็เล็งต่อไป 4.16 และ 4.26 หรือสูงกว่านั้น และอื่น ๆ ขอ Update ใน E-mail และ E-trade alert ระหว่างวัน







Update หุ้บที่แนะนำเป็นตัว ๆ ...

ที่ KSecurities เราไม่แนะนำผ่าน ๆ เราตามและ Update หุ้บที่เราแนะนำ จนปิด Position โดยยอมรับผิดชอบในกรณีที่มี Stop

Buy on breakout

- SF, จุดขายขอ Update อีกรี่
- TRU, จุดขายขอ Update อีกรี่
- CPALL จุดขายขอ Update อีกรี่
- TDEX จุดขายขอ Update อีกรี่
- IRPC ถือหลังเข้าเพิ่ม เล็งไปแบ่งทำกำไรที่ 4.70
- STA จุดขายขอ Update อีกรี่
- THAI ถือหลังแบ่งทำกำไร
- SYNTEC ปิด position ไปแล้ว
- BBL จุดขายจะ Update อีกรี่ที่หลังเข้าเพิ่ม

Hi risk hi return trade

- PTTCH จุดขายขอ Update อีกรี่
- CK ถือหลังเข้าเพิ่ม จุดขายขอ Update อีกรี่ แต่ stop ถ้าหลุด 5.4 ระหว่างวัน
- STEC จุดขายขอ Update อีกรี่ แต่ stop ถ้าหลุด 5.4 ระหว่างวัน
- LST เล็งไปแบ่งทำกำไรที่ 4.14
- SCB ถือหลัง Cut ครั้งหนึ่ง
- KASET จุดขายขอ Update
- MCOT จุดขายขอ Update อีกรี่
- CPF ถือหลังเข้าเพิ่ม เล็งไปแบ่งทำกำไรที่ 13.20
- GFPT จุดขายขอ Update อีกรี่
- TVO จุดขายขอ Update อีกรี่
- BANPU ทำกำไรที่เหลือถ้าหลุด 500 ระหว่างวัน

Long-term trade

- PS เล็งแบ่งขายที่ 19.4
- TIPCO ย้ายมาจาก B/O Trade
- WORK จุดขายขอ Update อีกรี่
- SPPT จุดขายขอ Update อีกรี่

Gap trade

- TISCO, เล็งไปแบ่งทำกำไรที่ 26.50
- DSGT ถือหลังแบ่งทำกำไร

Buying on Weakness or recovery หรือที่กำลังรีบาวด์จาก oversold

- TSTH จุดขายขอ Update อีกที
- PTTEP จุดขายขอ Update อีกที
- PTTAR จุดขายขอ Update อีกที
- TPIPL จุดขายขอ Update อีกที
- TASCO จุดขายขอ Update อีกที
- EGCO จุดขายขอ Update อีกที

Top Most Active

Stock	Support	Resistance	Comment	
PTT	231 & 229	238 & 242	ลูนขึ้นไปทดสอบ 238-242 ทะลุก็อาจต่อไปที่ 254 หรือสูงกว่านั้น มีอยู่ถือลูนต่อ แต่แบ่งทำกำไรได้ที่ 238-242	
PTTEP	140.50 & 139 & 137	144 & 147 & 149.50	อาจแกว่งที่ด้าน 144 ทะลุได้ก็อาจต่อไป 154 หรือสูงกว่านั้น แต่แบ่งทำกำไรได้ที่ 144 (ไม่ต้องมองมาก) และรอจังหวะรับกลับตอนแกว่งลงมาแถวๆ แนวรับ	
SCC	230 & 224	236 & 246	แข่งกับ SET ได้ ลูนขึ้นไปแบ่งทำกำไรที่ 246 ได้ โดยมี stop ถ้าปิดต่ำกว่า 224	
PTTAR	24.40 & 24.20-24	25.75 & 26.25	เข้าเพิ่มไปแล้ว เล็งฝาด้าน 25.75 ขึ้นไปทดสอบ 26.25 และ/หรือ 27.50 ซึ่งเป็นเขตแบ่งทำกำไรได้	
BANPU	566-560 & 548	584-586 & 596	แกว่ง และอาจแกว่งลงไปตั้งหลักแถวๆ 566-560 และ/หรือ 548 แต่ถ้าทะลุ 586 ได้ก็มีลูนจะตั้งหลักได้และกลับขึ้นไปทดสอบ 596 หรือสูงกว่านั้น จะเล่น Gap เริ่มเข้าได้ในส่วนที่รับความเสี่ยงได้ว่า Stoploss ถ้าปิดต่ำกว่า 578 และเพิ่มได้เมื่อทะลุ 586 ระหว่างวัน ส่วนมืออยู่ที่เหลือทุนต่ำถือ Let profit run	
ADVANC	81.50 & 80-79.50 & 77	85.25 & 86.25 & 89.50	ทนแกว่งลูนรีบาวด์ซิกแซกขึ้นต่อ ทะลุ 85.25 ได้ก็ลูนขึ้นไปต่อที่ 86.25 และ 89.50 ซึ่งต้องคอย ๆ เลาะขึ้นไปทีละด้าน มีอยู่แบ่งทำกำไรได้ที่ 89.50	
TMB	? & 1.17	1.27 & 1.37	เป้าที่ 1.37 หรือสูงกว่านั้นยังไม่ cancel แต่อาจมีแกว่งที่ 1.27 เปลี่ยนเส้น stop มาเป็นเมื่อปิดต่ำกว่า 1.17	
CPF	11.30-11.20 & 10.90	11.60 & 11.90	ทนแกว่งเล็งขึ้นไปต่อที่ 11.90 ทะลุก็อาจต่อไป 13.20 และ/หรือ 13.60 มีอยู่เข้าเพิ่มไปแล้ว ถือทนแกว่งเพื่อเล็งไปแบ่งทำกำไรในเขต 13.20	
A = ซิกแซกขึ้น		X = ซิกแซกลง	2H = Hi risk hi return	B/O = Breakout
> = แข็งกว่า		< = อ่อนกว่า	OB = Overbought	OS = Oversold
St = ระยะสั้น		Mt = ระยะปานกลาง	Lt = ระยะยาว	Blt = Bacon, lettuce & tomato

ชชขณ. = เขตเข้าเขตเอน คือ จุดที่เมื่อเข้าไปแล้วไม่ขึ้นตามคาดก็ควรจะเอนออกได้ใกล้ทุน (ถ้าไม่ทิ้งไว้นาน)
Source: KSecurities

Disclaimers

The information, statements, forecasts and projections contained herein, including any expression of opinion, are based upon sourced believed to be reliable but their accuracy completeness or correctness are not guaranteed. Expressions of opinion herein were arrived at after due and careful consideration and they were based upon the best information then known to us, and in our opinion are fair and reasonable in the circumstances prevailing at the time. Expressions of opinion container herein are subject to change without notice.