

Market Timing **22 ธันวาคม 2552**

ชะลอการเพิ่มพอร์ตไปก่อน จนกว่าจะมีสัญญาณ

กลยุทธ์ที่แนะนำยังคงเดิม หุ้นโลกอาจจะชะลอลงจนถึงวันที่ 25 ธันวาคม ซึ่งอาจจะเป็นจุดต่ำสุดของ cycle โลกได้ ตามที่อธิบายในบทวิเคราะห์ Leading Signs ซึ่งจะมี update ต่อไป และเราควรลดพอร์ตและรอดู ถ้าทั้ง SET หลุด 708 พร้อมกับ SET50 หลุด 498 ระหว่างวัน

แต่เราอาจจะเพิ่มพอร์ตได้เล็กน้อย ถ้า SET ทะลุ 719 ระหว่างวัน พร้อมกับที่ SET50 ทะลุ 508 ตอนนี้ SET50 ยังตามหลัง SET แต่อาจจะกลับมา out-perform SET ได้ตามในรูป B ซึ่งมักจะเป็นผลดีต่อตลาดไทย

ในหุ้นหมวดหลัก SET50 ที่อ่อนกว่าตลาดมาสักพัก นอกจากยังแข่ง Asia Pacific ต่อได้อีกนั้น ตอนนี้กำลังตั้งหลักที่เขต Oversold ที่มีลุ้นตามในรูป B ซึ่งมีลุ้นว่าหุ้นหลักจะกลับมาปรับตัวขึ้นต่อได้ โดยเฉพาะพลังงานที่กำลังค่อย ๆ ทะลุขึ้นมาตามในรูป C และถ้าทะลุด้านต่อไปในรูป 16,084 พร้อมกับ PTTEP ทะลุ 144 ได้ก็มีลุ้นปรับตัวขึ้นต่อ

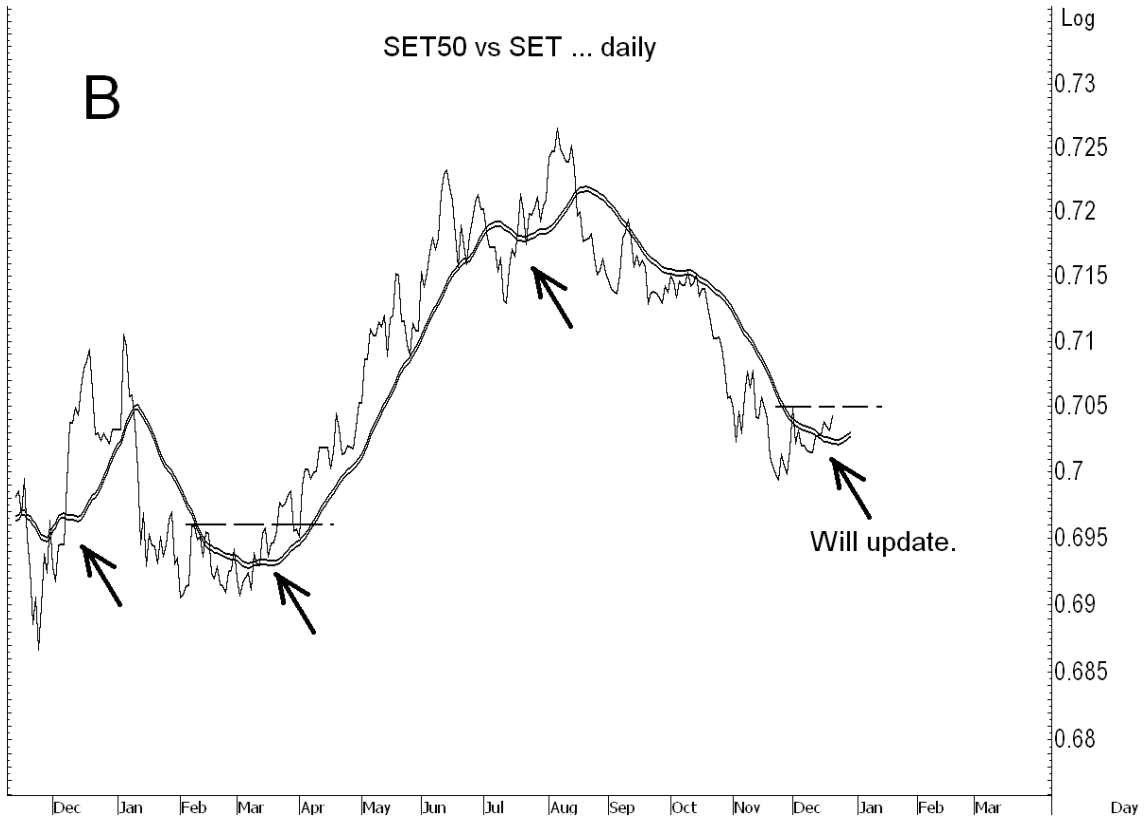
ใน Sector update หุ้นกลุ่มบ้านที่ค่อย ๆ ทะลุขึ้นมา นอกจาก PS ที่ทะลุทำ New high ขึ้นมากก็ถึงฝ่าด่าน 17.80 ขึ้นไป 19.40 และ/หรือ 20.70 ในรูป D LH เริ่มทะลุนิด ๆ เล็งขึ้นไปทดสอบ 7.10 และ/หรือ 7.3-7.40 หรือสูงกว่านั้นตามในรูป E QH ก็ดูด่าน 2.70 และ AP ดูด่านที่ 6.10 ทะลุได้ก็มีลุ้นตามมา ส่วนหุ้นโรงกลั่น PTTAR กำลังพยายามทะลุขึ้นมาตามในรูป F

ต่อหน้า 2 -

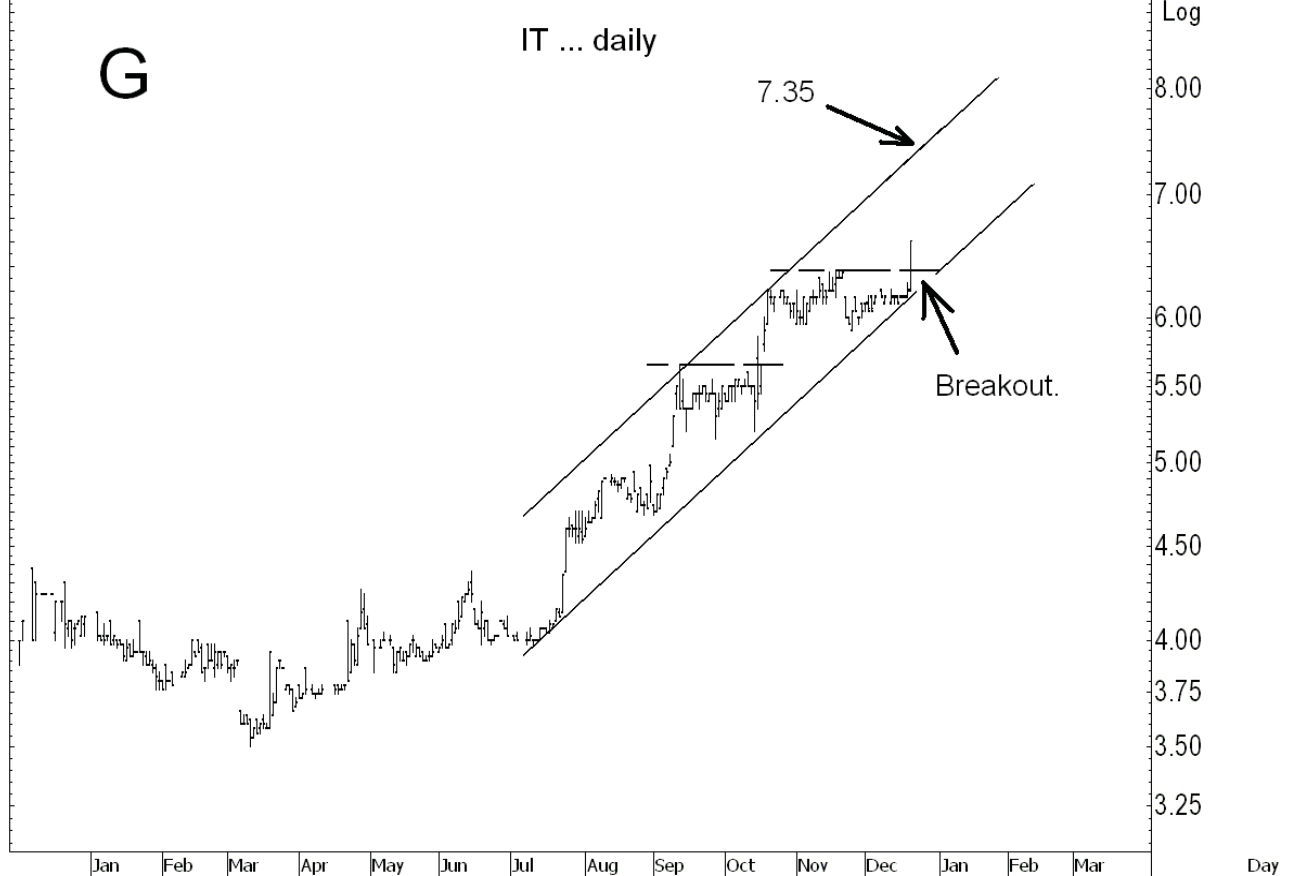
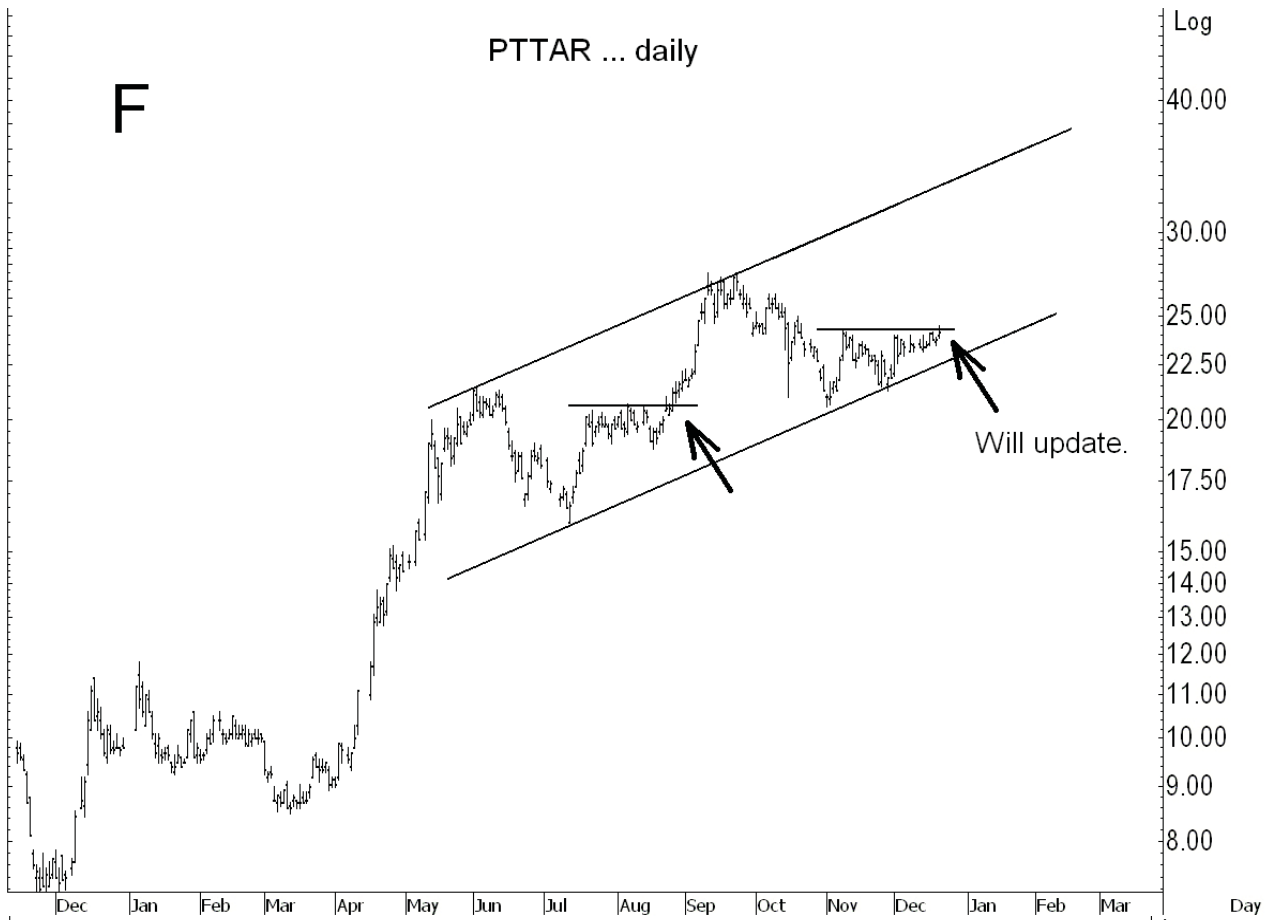
แนวต้าน 719 และ 721 แนวรับ 713 และ 708



และในหุ้นเป็นตัว ๆ อื่น ๆ ที่มี Breakout และ/หรือกำลังตั้งหลักเพิ่มเติมและ Update คือ CCET เริ่มทะลุ 3.12 ขึ้นมา เล็งต่อไป 3.24 และ/หรือ 3.30 หรือสูงกว่านั้น MCOT ทะลุ 24.60 ได้ก็เล็งต่อไป 25.25 และ/หรือ 27.75 RS ทะลุ 2.06 ได้ก็เล็งต่อไป 2.14, 2.30-2.34 หรือสูงกว่านั้น (แต่ระวังแกว่งถ้าหลุด 1.97 ระหว่างวัน) IT ทะลุขึ้นมาเล็งต่อไป 6.90 และ/หรือ 7.35-7.40 ในรูป G หรือสูงกว่านั้น PTL ทะลุ 6.05 ก็เล็งไป 6.30-6.50 หรือเลยไป 7.25 และอื่น ๆ ขอ Update ใน E-mail และ E-trade alert ระหว่างวัน







Update หุ้บที่แนะนำเป็นตัว ๆ ... เข้า TDEX ตามเงื่อนไข

ที่ KSecurities เราไม่แนะนำผ่าน ๆ
เราตามและ Update หุ้บที่เราแนะนำ
จนปิด Position โดยยอมรับผิดในกรณีที่มี
Stop

Buy on breakout

- SF, จุดขายขอ Update อีกรที่
- TRU, จุดขายขอ Update อีกรที่
- CPALL จุดขายขอ Update อีกรที่
- **เข้า TDEX เมื่อ SET50 ทะลุ 508 ระหว่างวัน, จุดขายขอ Update อีกรที่**
- IRPC ถือหลังเข้าเพิ่ม **เล็งไปแบ่งทำกำไรที่ 4.70**
- STA จุดขายขอ Update อีกรที่
- THAI ถือหลังแบ่งทำกำไร
- SYNTEC **ขายที่หรือ**
- BBL จุดขายจะ Update อีกรที่หลังเข้าเพิ่ม

Hi risk hi return trade

- PTTCH จุดขายขอ Update อีกรที่
- CK ถือหลังเข้าเพิ่ม จุดขายขอ Update อีกรที่ แต่ stop ถ้าหลุด 5.4 ระหว่างวัน
- STEC จุดขายขอ Update อีกรที่ แต่ stop ถ้าหลุด 5.4 ระหว่างวัน
- LST **เล็งไปแบ่งทำกำไรที่ 4.14**
- SCB ถือหลัง Cut ครั้งหนึ่ง
- KASET จุดขายขอ Update
- MCOT จุดขายขอ Update อีกรที่
- CPF ถือหลังเข้าเพิ่ม **เล็งไปแบ่งทำกำไรที่ 13.20**
- GFPT จุดขายขอ Update อีกรที่
- TVO จุดขายขอ Update อีกรที่
- BANPU **ทำกำไรที่เหลือถ้าหลุด 500 ระหว่างวัน**

Long-term trade

- PS **เล็งแบ่งขายที่ 19.4**
- TIPCO ย้ายมาจาก B/O Trade
- WORK จุดขายขอ Update อีกรที่
- NNCL ปิด position ไปแล้ว
- SPPT จุดขายขอ Update อีกรที่

Gap trade

- TISCO, **เล็งไปแบ่งทำกำไรที่ 26.50**
- DSGT ถือหลังแบ่งทำกำไร

มีต่อ

Buying on Weakness or recovery หรือที่กำลังรีบาวด์จาก oversold

- TSTH จุดขายขอ Update อีกที
- PTTEP จุดขายขอ Update อีกที
- PTTAR จุดขายขอ Update อีกที
- TPIPL จุดขายขอ Update อีกที
- TASCO จุดขายขอ Update อีกที
- EGCO จุดขายขอ Update อีกที

Top Most Active

Stock	Support	Resistance	Comment
PTTEP	139 & 137 & 135.50	142 & 144	ทนแกว่งเล็งขึ้นไป 144 ทะลุได้ก็อาจต่อไป 154 หรือสูงกว่านั้น แต่แบ่งทำกำไรได้ที่ 144 อีกส่วนเสี่ยงลุ้นทะลุ
PTTAR	24.20-24 & 23.60-23.50	25.75 & 26.25	กำลังทะลุด่าน 24.30 ขึ้นมา เข้าเพิ่มไปแล้ว เล็งฝ่าด่าน 25.75 ขึ้นไปทดสอบ 26.25 และ/หรือ 27.50 ซึ่งเป็นเขตแบ่งทำกำไรได้
BANPU	566-560 & 548	584 & 594	แกว่ง และอาจแกว่งลงไปตั้งหลักถั่วๆ 566-560 และ/หรือ 548 จะเล่น Gap รอจังหวะ หรือสัญญาณก่อน ส่วนมืออยู่ที่เหลือถือ Let profit run
PTT	226-225 & 223	229-230 & 238	ทนแกว่งลุ้นรีบาวด์ซิกแซกขึ้นต่อ ทะลุ 229-230 ได้ก็มีลุ้นต่อไป 238 หรือสูงกว่านั้น และเพิ่มลุ้นไปแล้วทนแกว่งเล็งขึ้นไปแบ่งทำกำไรที่ 238
QH	2.56 & 2.44	2.86 & 2.92	แกว่งที่ด่าน 2.70 ทะลุได้มีลุ้นมีลุ้นซิกแซกขึ้นต่อไปที่ 2.86 และ 2.92 หรือสูงกว่านั้น ลุ้นตามได้ เพื่อเล็งไปแบ่งทำกำไรที่ 2.86 และใช้ Stoploss ราคาปิดที่ 2.60 ช่วยลุ้น
CPF	11.10-11	11.60 & 11.90	ทนแกว่งเล็งขึ้นต่อไป 11.90 ทะลุก็อาจต่อไป 13.20 และ/หรือ 13.60 มีอยู่เข้าเพิ่มได้ เพื่อเล็งไปแบ่งทำกำไรในเขต 13.20
TMB	1.17 & ?	1.27 & 1.37	เป้าที่ 1.37 หรือสูงกว่านั้นยังไม่ cancel แต่อาจมีแกว่งที่ 1.27 เปลี่ยนเส้น stop มาเป็นเมื่อปิดต่ำกว่า 1.17
ADVANC	81.50 & 80-79.50 & 77	84 & 85.25 & 86.25	ไม่หลุดแนวรับที่ 81.50 และรีบาวด์กลับขึ้นมา มีด่านที่ 84 และ 85.25 ทะลุได้ก็มีลุ้นขึ้นต่อไปที่ 86.25 และ 89.50 ซึ่งต้องคอย ๆ เลาะขึ้นไปทีละด่าน ไม่มีของออกยากจะลุ้นเข้าได้ในส่วนที่รับความเสี่ยงได้ว่า Stop ถ้าปิดต่ำกว่า 82

A = ซิกแซกขึ้น

X = ซิกแซกลง

2H = Hi risk hi return

B/O = Breakout

> = แข็งกว่า

< = อ่อนกว่า

OB = Overbought

OS = Oversold

St = ระยะสั้น

Mt = ระยะปานกลาง

Lt = ระยะยาว

Blt = Bacon, lettuce & tomato

ชชชช. = เขตเข้าเขตเผลน คือ จุดที่เมื่อเข้าไปแล้วไม่ขึ้นตามคาดก็ควรจะเผลนออกได้ไกลทุน (ถ้าไม่ถึงไว้นาน)

Source: KSecurities

Disclaimers

The information, statements, forecasts and projections contained herein, including any expression of opinion, are based upon sourced believed to be reliable but their accuracy completeness or correctness are not guaranteed. Expressions of opinion herein were arrived at after due and careful consideration and they were based upon the best information then known to us, and in our opinion are fair and reasonable in the circumstances prevailing at the time. Expressions of opinion container herein are subject to change without notice.