

Market Timing **17 ธันวาคม 2552**

ยังไม่ทำอะไรมาก จนกว่าจะมีทะเล

ภาพรวมยังคงเหมือนเดิม เรากำลังอยู่ที่แนวต้านโลก ตามในรูป A และ B ตามดัชนี Nasdaq และ Asia Pacific ที่ยังคงสูง ๆ อยู่สำหรับหุ้นโลกที่ด้านดังกล่าว เพราะว่าราคาน้ำมันและทองอาจจะมี rebound จากแนวรับ oversold เมื่อเทียบกับ US Dollar index ตามในรูป C

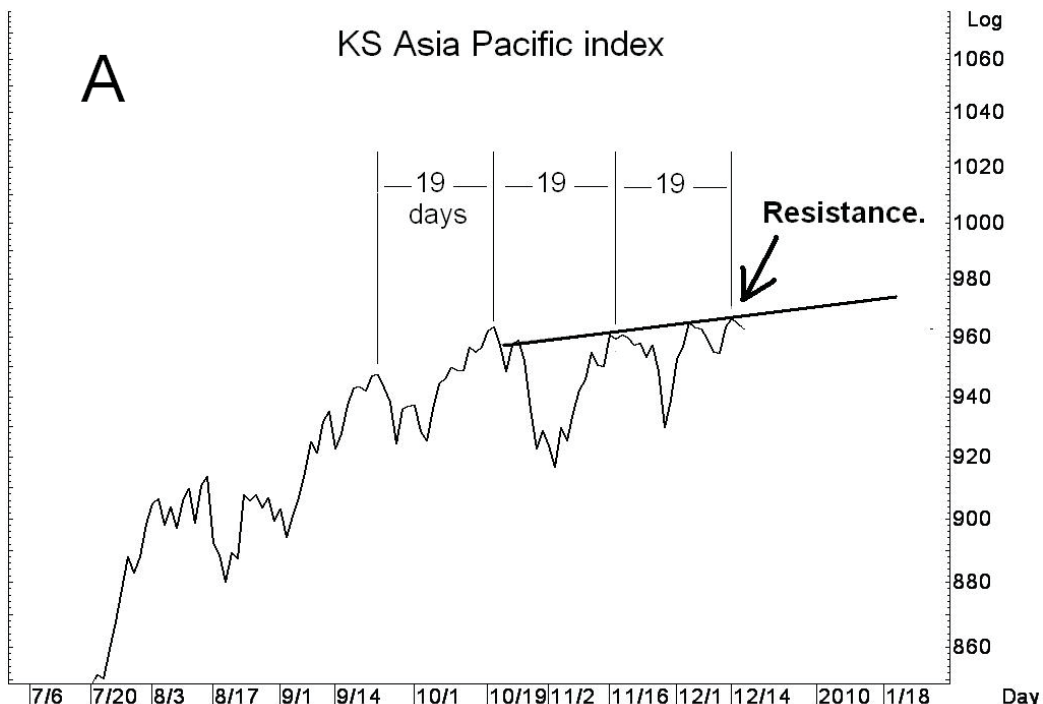
ในช่วงของกลยุทธ์ทางเทคนิค คำแนะนำยังคงเหมือนเดิม รอจนกระทั่ง SET ทะลุด้าน 718 ในรูป D ระหว่างวัน พร้อมกับที่ SET50 ทะลุ 508 ก่อนที่จะเพิ่มพอร์ทอย่างเป็นเรื่องเป็นราว และให้ลดพอร์ทลงถ้า SET ถอยกลับลงมาต่ำกว่า 706 ระหว่างวัน

ในอีกภาพใหญ่เรื่องราคาน้ำมันและราคาทองที่กำลังตั้งหลักที่แนวรับนั้น และเมื่อเทียบกับ US dollar ก็กำลังพยายามตั้งหลักที่เขตแนวรับทาง Cycle ในรูป C นั้น ถ้าราคาน้ำมัน Brent ทะลุด้าน 72.20 พร้อมกับ Nymex oil futures ทะลุ 71.40 ได้ และ/หรือราคาทองโลกปิดทะลุ 1,148 US/ออนซ์ ได้ก็มีลุ้นว่ารีบาวด์กำลังจะเกิดขึ้น และจะดีมากขึ้นถ้า US dollar ร่วงลงมาด้วย กรณีนั้นก็ช่วยหุ้นโลกที่แนวต้านด้วย

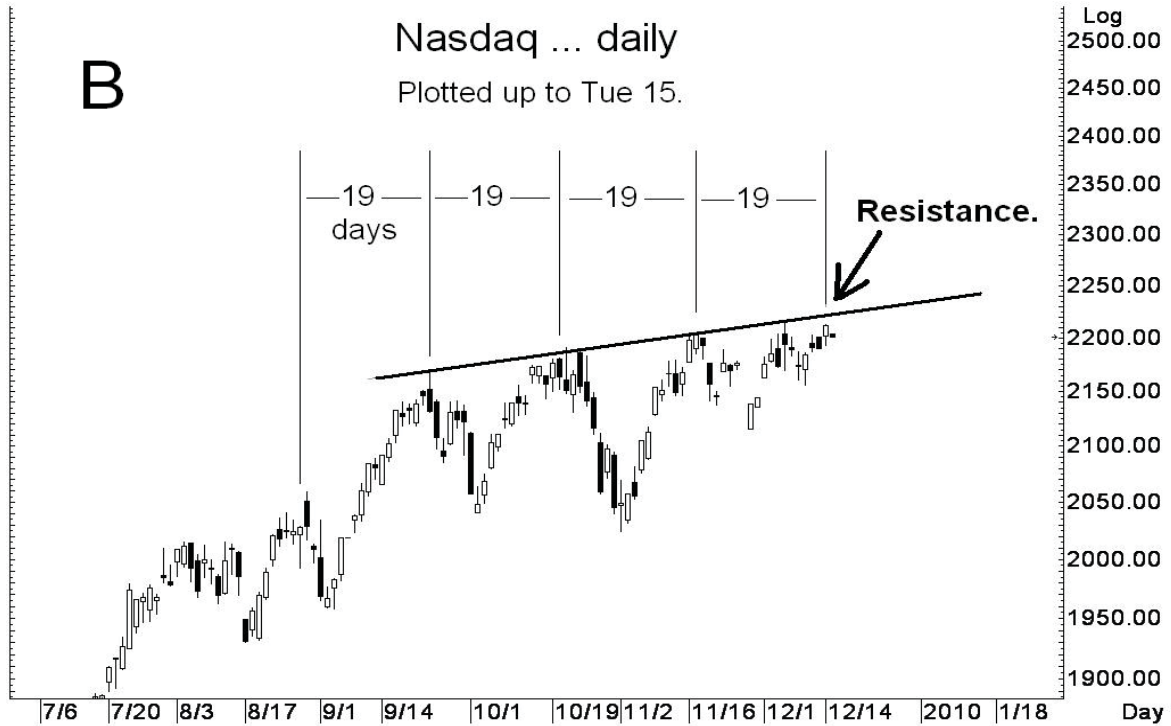
ในหุ้นหมวดหลักก็ยังคงเหมือนเดิม คือ SET และ SET50 บ้านเรายังมีลุ้นจะแซง Asia Pacific ส่วน Hong Kong ที่ช่วงนี้ก็ยังไม่อ่อนกว่าภูมิภาคได้อีกสักพักก่อนจะเจอแนวรับในรูป E และในหมวดหลักบ้านเราที่ขอ Update ก็คือ พลังงานที่กำลังตั้งหลักที่แนวรับนั้น BANPU ก็ทำ New High ขึ้นมาแล้ว (ส่วน LANNA ทะลุ 16.90 ได้ก็มีลุ้นจะตามมา) และ PTT เองมีลุ้นว่าจะกำลังพยายามฝ่าด้าน 229 ในรูป F ซึ่งถ้าทะลุได้ก็มีลุ้นขึ้นไป 238 หรือสูงกว่านั้น และจะดีกับตลาดด้วย

ต่อหน้า 2 -

แนวต้าน 718 และ 726 แนวรับ 709 และ 706

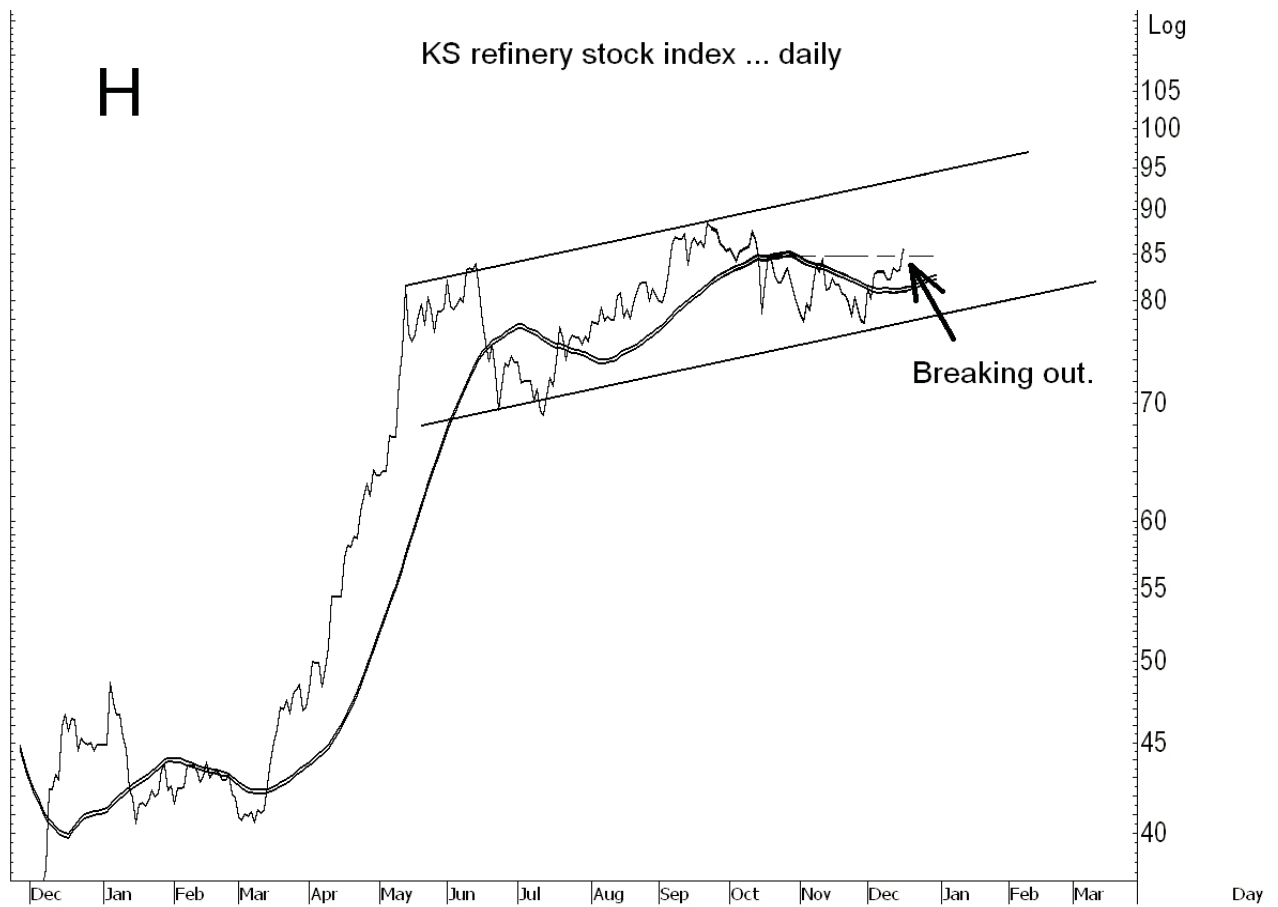


ในหมวดและหุ้นเป็นตัว ๆ อื่น ๆ ที่มี Breakout เพิ่มเติมขึ้นมา ก็คือ หุ้นกลุ่มโรงกลั่นที่กำลังทะลุขึ้นมาในรูป H (IRPC และ PTTAR ดูด้านใน) ส่วน TOP เริ่มทะลุ 42.25 นิด ๆ แล้วก็ขึ้นไป 44.50-45 หรือสูงกว่านั้น และ CPF ทะลุ 11.10 แล้วดูรูป I เติงต่อไป 11.90 ทะลุก็เติงไป 13.20 และ/หรือ 13.60 และ TVO ทะลุ 17.60 แล้วเติงต่อไป 18.20-18.30 และ/หรือ 18.70 หรือสูงกว่านั้น ส่วนที่กำลังตั้งหลัก LST ทะลุ 3.84 ได้ก็เติงต่อไป 3.94, 4.14 และ/หรือ 4.30 หรือสูงกว่านั้น TRUE กำลังตั้งหลักที่แนวรับ Oversold เมื่อเทียบกับหมวด และถ้า TRUE ทะลุ 3.22 ได้ก็จะมีลุ้นรีบาวด์กลับไป 3.38 และ/หรือ 3.50 หรือสูงกว่านั้น WORK ทะลุ 7.15 ได้ ก็เติงไป 7.70 และ/หรือ 8.10 หรือสูงกว่านั้น และอื่น ๆ ขอ Update ใน E-mail และ E-trade alert ระหว่างวัน









ที่ KSecurities เราไม่แนะนำผ่าน ๆ
เราตามและ Update หุ้นที่เราแนะนำ
จนปิด Position โดยยอมรับผิดในกรณีที่มี
Stop

Update หุ้นที่แนะนำเป็นตัวอย่าง ... เข้าเพิ่มใน CPF, CK และ IRPC และเข้า
TDEX และ SICCO ตามเงื่อนไข

Buy on breakout

- SF, จุดขายขอ Update อีกที
- TRU, จุดขายขอ Update อีกที
- CPALL จุดขายขอ Update อีกที
- **เข้า TDEX เมื่อ SET50 ทะลุ 508 ระหว่างวัน, จุดขายขอ Update อีกที**
- IRPC **เข้าเพิ่ม เล็งไปแบ่งทำกำไรที่ 4.70**
- STA จุดขายขอ Update อีกที
- THAI ถือหลังแบ่งทำกำไร
- SYNTEC ถือหลังแบ่งทำกำไร
- BBL จุดขายจะ Update อีกทีหลังเข้าเพิ่ม

Hi risk hi return trade

- PTTCH จุดขายขอ Update อีกที
- CK **เข้าเพิ่ม** จุดขายขอ Update อีกที แต่ stop ถ้าหลุด 5.4 ระหว่างวัน
- STEC จุดขายขอ Update อีกที แต่ stop ถ้าหลุด 5.4 ระหว่างวัน
- LST **เล็งไปแบ่งทำกำไรที่ 4.14**
- SCB ถือหลัง Cut ครั้งหนึ่ง
- KASET จุดขายขอ Update
- MCOT จุดขายขอ Update อีกที
- CPF **เข้าเพิ่ม เล็งไปแบ่งทำกำไรที่ 13.20**
- GFPT จุดขายขอ Update อีกที
- TVO จุดขายขอ Update อีกที
- BANPU **ทำกำไรที่เหลือถ้าหลุด 500 ระหว่างวัน**

Long-term trade

- PS **เล็งแบ่งขายที่ 19.4**
- TIPCO ย้ายมาจาก B/O Trade
- WORK จุดขายขอ Update อีกที
- NNCL จุดขายขอ Update อีกที
- SPPT จุดขายขอ Update อีกที

Gap trade

- TISCO, **เล็งไปแบ่งทำกำไรที่ 26.50**
- **เข้า SICCO เมื่อทะลุ 6.35 ระหว่างวัน เล็งไปแบ่งขายที่ 7.20**
- DSGT ถือหลังแบ่งทำกำไร

มีต่อ

Buying on Weakness or recovery หรือที่กำลักรีบาวด์จาก oversold

- TSTH จุดขายขอ Update อีกที
- PTTEP จุดขายขอ Update อีกที
- PTTAR จุดขายขอ Update อีกที
- TPIPL จุดขายขอ Update อีกที
- TASCO จุดขายขอ Update อีกที
- EGCO จุดขายขอ Update อีกที

Top Most Active

| Stock | Support | Resistance | Comment |
|-------|-----------------------|-------------------------|--|
| CPF | 11.10-11 & 10.70 | 11.50 & 11.90 | กำลัगतละล 11.10 ขึ้นมา เล็งต่อไป 11.90 ทะลุดก็อาจต่อไป 13.20 และ/หรือ 13.60 มีอยู่เข้าเพิ่มได้เพื่อเล็งไปแบ่งทำกำไรในเขต 13.20 |
| BANPU | 566-564 & 550 | 576 & 590 | กำลัगतทดสอบด้าน 576 ทะลุดก็เล็งต่อไป 590 และถ้าทะลุด 590 Upside gap ต่อไป อาจสูงขึ้นไปที 640 และ/หรือ 790 (ตามรูปที่เคยทำให้ดู) มีอยู่ที่เหลือเสี่ยงถือที่เหลือ ลุ้นขึ้นต่อได้ ส่วนเล่น Gap เล็งฝาด้าน 576 ขึ้นไปแบ่งขายที่ 590 แต่ระวังแกว่งถาล หลุด 564 ระหว่างวัน โดย Stoploss อาจขยับขึ้นมาที่ 556 ดูจนปิด |
| PTT | 225 & 223 | 229 & 238 | ทนแกว่งลุ้นรีบาวด์ซิกแซกขึ้นต่อ ทะลุด 229 ได้ก็มีลุ้นต่อไป 238 หรือสูงกว่านั้น และเพิ่มลุ้นได้เมื่อทะลุด 229 โดยเล็งขึ้นไปแบ่งทำกำไรที่ 238 |
| PTTAR | 23.60-23.50 & 23.20 | 24-24.30 & 25 | แกว่งที่ด้าน 24-24.30 มีอยู่เสี่ยงทนแกว่งและเข้าเพิ่มได้เมื่อทะลุด 24.30 เพื่อเล็งฝาด้าน 25 ขึ้นไปแบ่งทำกำไรที่ 26.25 และ/หรือ 27.50 |
| PTTEP | 137 & 135.50 & 132.50 | 139 & 142 & 144 | เล็งขึ้นต่อไปทดสอบ 139 และ/หรือ 142-144 หรือสูงกว่านั้น ส่วนเล่น Gap เล็งขึ้นไปแบ่งทำกำไรที่ 139 และ/หรือ 142-144 |
| IRPC | 4.30 & 4.22-4.20 | 4.44-4.46 & 4.72 & 4.88 | เสี่ยงทนแกว่งฝาด้าน 4.46 ลุ้นซิกแซกขึ้นต่อไปทดสอบ 4.72 และ/หรือ 4.88 หรือสูงกว่านั้น จะเพิ่มหรือเล่น Gap ดูจ้งหวัระบที่แนวรับ หรือเมื่อทะลุด 4.46 เพื่อเล็งไปแบ่งทำกำไรที่ 4.72 |
| CPALL | 23-22.70 & 21.40 | 24.60 & 26 & 28 | เล็งเป่าต่อไปคือ ถ้าทะลุด 24.60 ได้ ก็เล็งขึ้นต่อ 26 และ/หรือ 28 ความเสี่ยงคือ เส้น stop มีอยู่ลึก คือ ที่ 21.40 แต่ถ้าปิดต่ำกว่า 23 อาจเป็นสัญญาณเตือนให้ stop ส่วนหนึ่ง และถาลหลุด 23.7-23.5 ระหว่างวัน อาจมีแกว่ง |
| SCC | 222 & 214-212 | 235-237 & 242 & 254 | แกว่งแต่ลุ้นซิกแซกขึ้นไป 242 หรือสูงกว่านั้น โดยมี stop ถ้าปิดต่ำกว่า 212 |

| | | | |
|----------------|------------------|------------------------|-------------------------------|
| A = ซิกแซกขึ้น | X = ซิกแซกลง | 2H = Hi risk hi return | B/O = Breakout |
| > = แข็งกว่า | < = อ่อนกว่า | OB = Overbought | OS = Oversold |
| St = ระยะสั้น | Mt = ระยะปานกลาง | Lt = ระยะยาว | Bit = Bacon, lettuce & tomato |

ชชขผ. = เขตเข้าเขตเม่น คือ จุดที่เมื่อเข้าไปแล้วไม่ขึ้นตามคาดก็ควรจะเม่นออกได้ไกลทุน (ถ้าไม่ทิ้งไว้นาน)

Source: KSecurities

Disclaimers

The information, statements, forecasts and projections contained herein, including any expression of opinion, are based upon sourced believed to be reliable but their accuracy completeness or correctness are not guaranteed. Expressions of opinion herein were arrived at after due and careful consideration and they were based upon the best information then known to us, and in our opinion are fair and reasonable in the circumstances prevailing at the time. Expressions of opinion container herein are subject to change without notice.