

Market Timing **26 พฤศจิกายน 2552**

รีบาวด์เมื่อวานดู Hi-risk-hi-return

รีบาวด์เมื่อวานนี้ประเมินยาก เพราะว่า SET ดูดี แต่ในขณะเดียวกันแนวโน้มโลกยังดูเสี่ยงค่อนข้างมาก จึงต้องถือว่าเป็นรีบาวด์ในโค้ง Hi-risk-hi-return และกลยุทธ์ที่จะแนะนำก็ยอมรับว่า Hi-risk-hi-return โดยมีเส้น Stop มาช่วยลดความเสี่ยง ก็คือว่า ถ้าเขานี้ Asia Pacific ไม่ลงแรงก็เสี่ยงกลับเข้าไปอีกรอบเบา ๆ โดยมีเส้น Stop คือ ขายออกมาถ้า SET หลุด 688 พร้อมด้วย SET50 หลุด 482 ระหว่างวัน

ถ้าตลาดไทย SET มีลุ้นจะทดสอบด้านที่ 700-706 ในรูป A และถ้าทะลุขึ้นไปได้ พร้อมด้วย SET50 ทะลุ 492, SET50 futures ทะลุ 489 และพลังงานทะลุ 15,200 เราอาจจะพิจารณาที่จะเพิ่มพอร์ตอีกระดับหนึ่ง ซึ่งจะขอ Update อีกที เหตุผลว่าทำไมเราค่อนข้างระมัดระวังและควรคอยทำค้อยไป ก็เพราะความเสี่ยงของแนวโน้มโลกเมื่อดูจากตัว Stochastic ของ Nasdaq และ Hang Seng ที่กำลังตกลงมาทั้งคู่ในรูป B และ C ซึ่งเรื่องนี้ก็จะมี Update เหมือนกัน

ดูรูปด้านของ SET50 spot, SET50 futures และดัชนีหมวดพลังงานในรูป D, E และ F

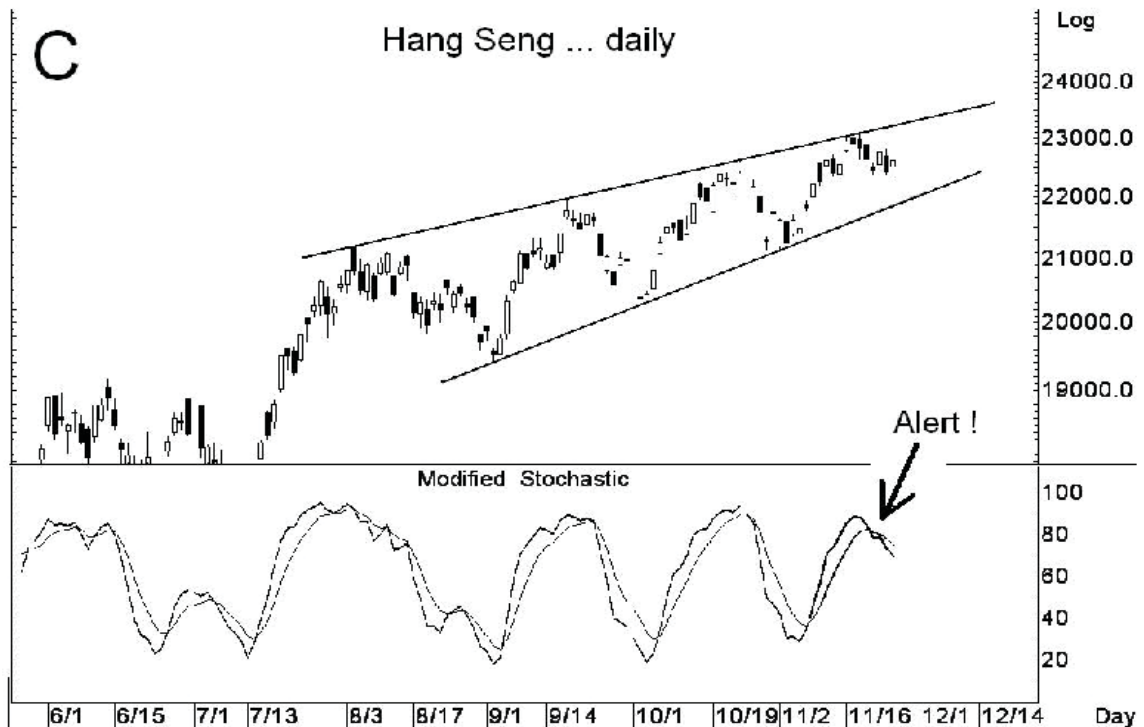
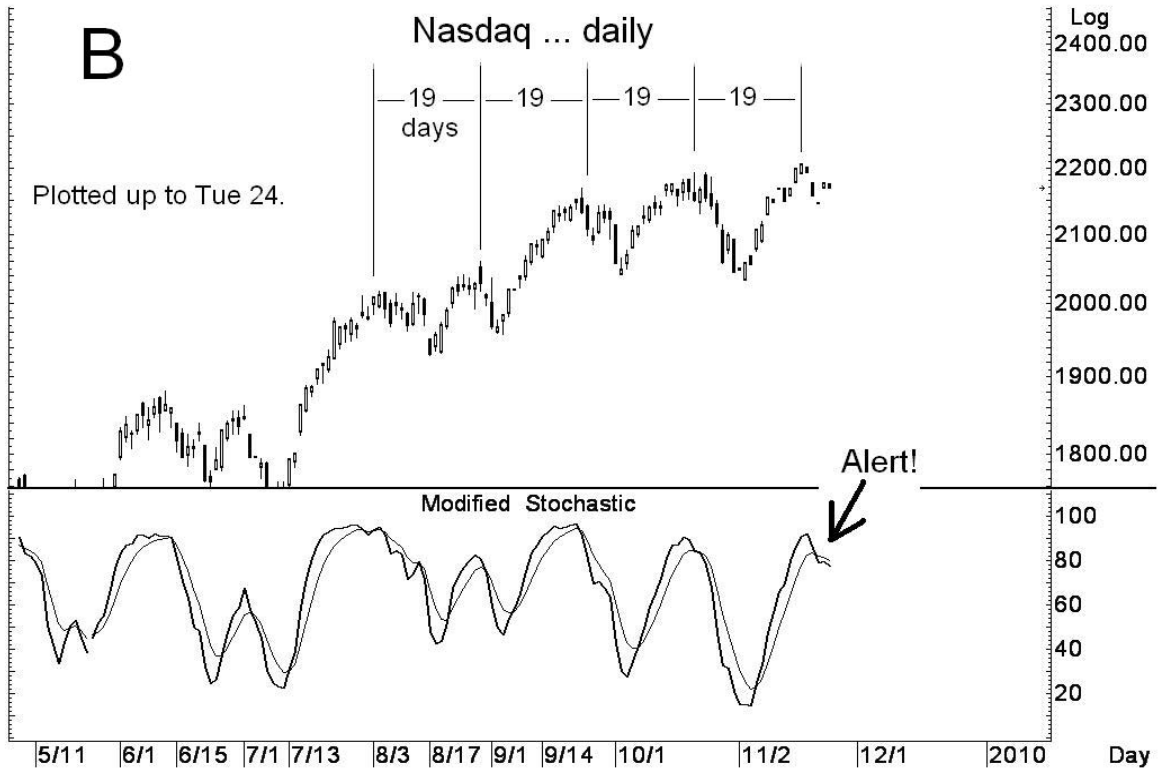
ใน Sector update Agribusiness กำลังพยายามตั้งหลักที่แนวรับ ซึ่งถ้าดัชนี Agribusiness ทะลุด้าน 115 พร้อมด้วย CPF ทะลุ 11.10 ได้ก็มีลุ้นรีบาวด์กลับขึ้นไป หมวด Media ที่เริ่มชะลอลงมาก็ระวังด้วย เช่น ถ้า BEC หลุด 22.90 อาจแกว่งลงไปในเขต 21.60-21 หรือต่ำกว่านั้น ส่วน Property ที่พยายามรีบาวด์กลับขึ้นมาก็ดูด้านที่ 113-114 ประกอบด้วย

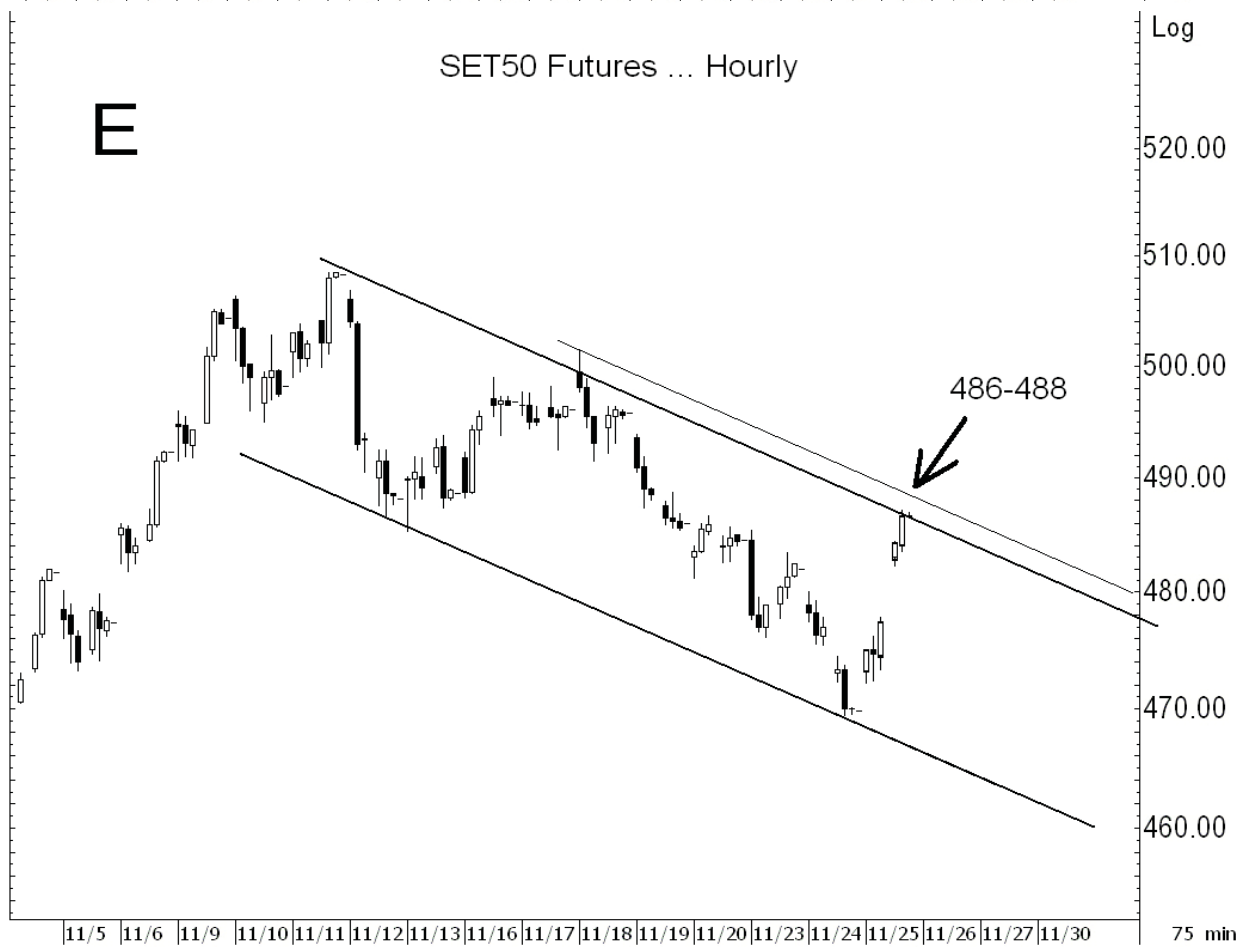
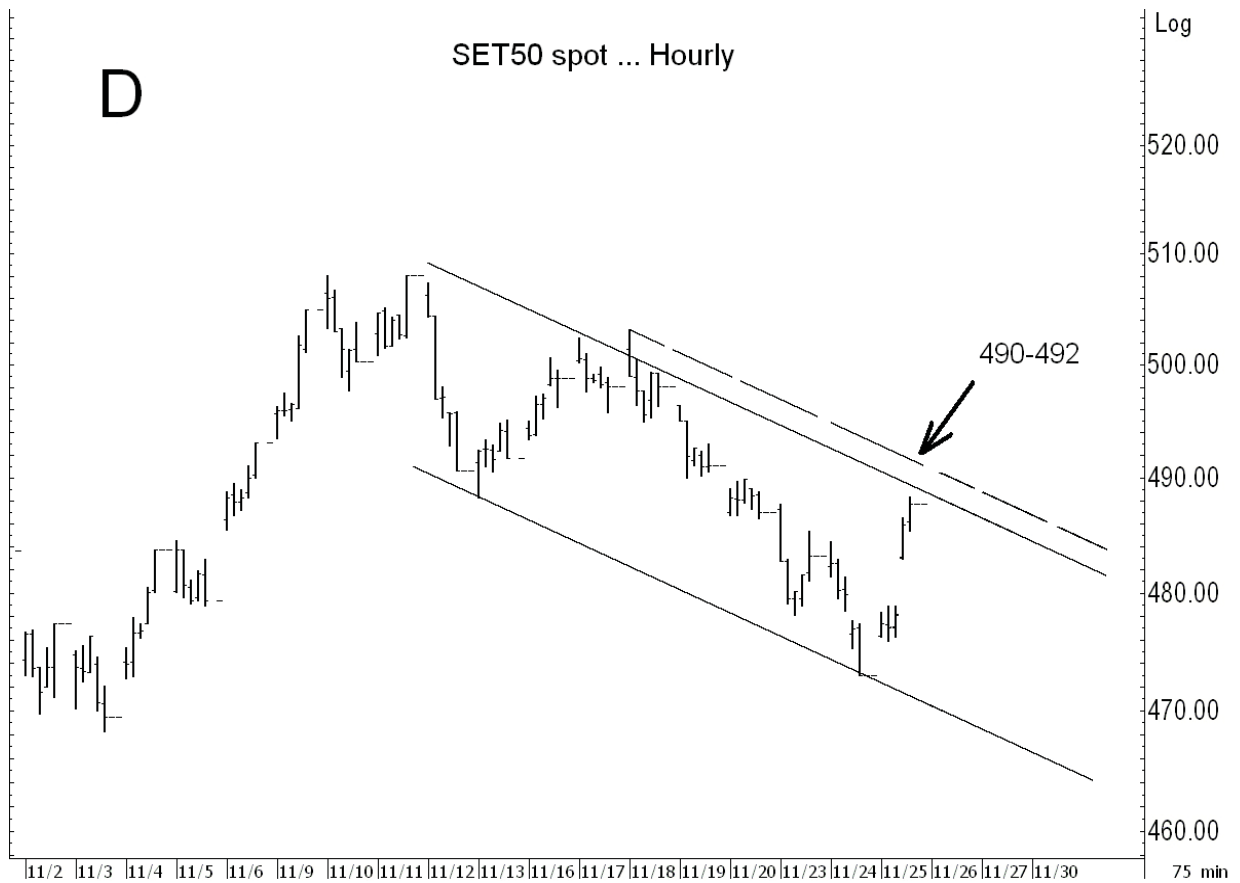
แนวต้าน 700, 706 และ 718 แนวรับ 688 และ 676

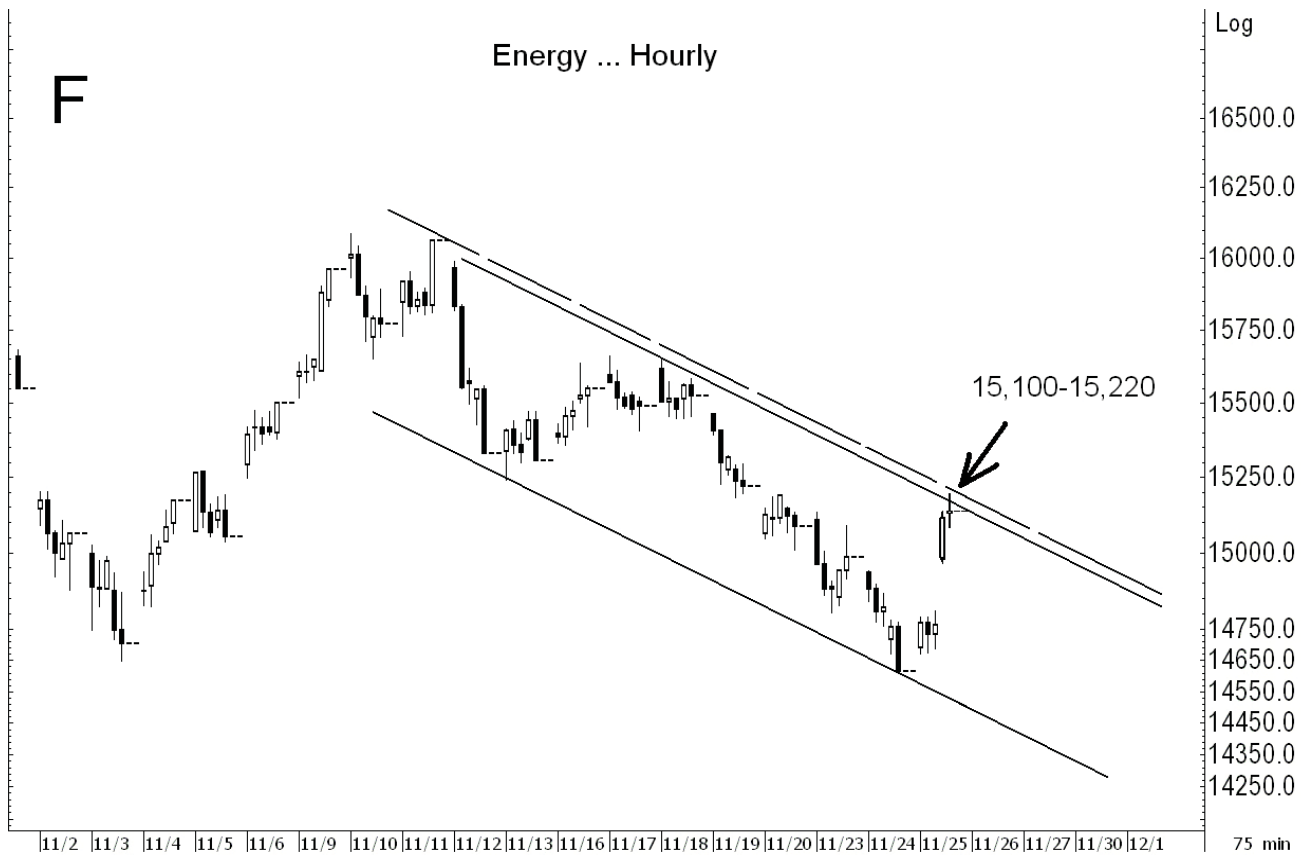
ต่อหน้า 2 -

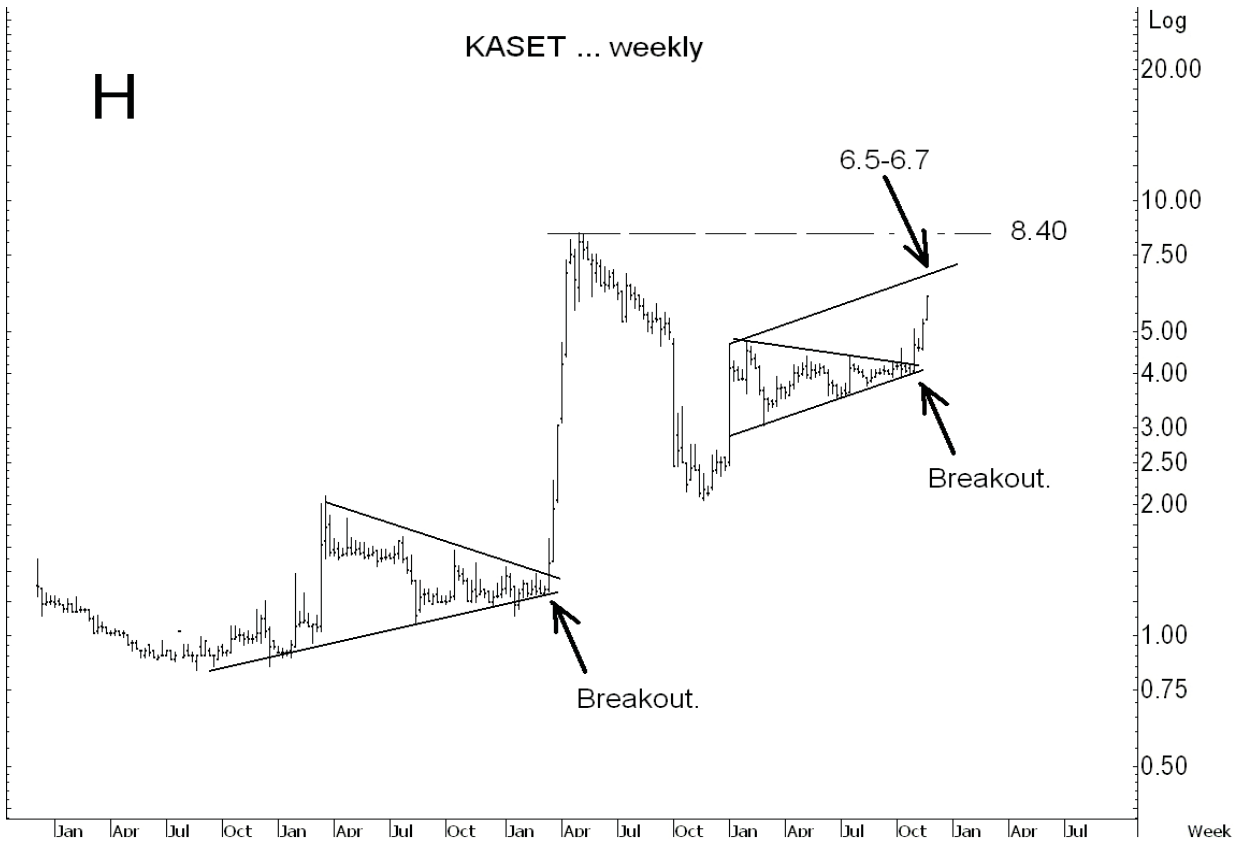


ในหุ้นเป็นตัว ๆ ที่ยังคงควรทำแค้ในวงจำกัดต่อไปก่อน ก็จับตา KKC ทะลุ 3.08 ได้ก็อาจต่อไป 3.70 และ/หรือ 3.90 หรือสูงกว่านั้น (แต่ระวังแกว่งแรงถ้าหลุด 2.76 ระหว่างวัน) และ KASET (mai) ยังคงควรซื้ตลาตต่อ และมีลู่ขึ้นไปทดสอบดาน 6.50-6.80 ทะลุก็อาจต่อไป 8.40 หรือสูงกว่านั้นดูรูป G และ H (แต่ระวังแกว่งถ้าหลุด 5.80 และ 5.50 ระหว่างวัน) นอกเหนือจากที่คุยกันไปแล้ว ถ้ามีเพิ่มเติมและอื่น ๆ ขอ Update ใน E-mail และ E-trade alert ระหว่างวัน

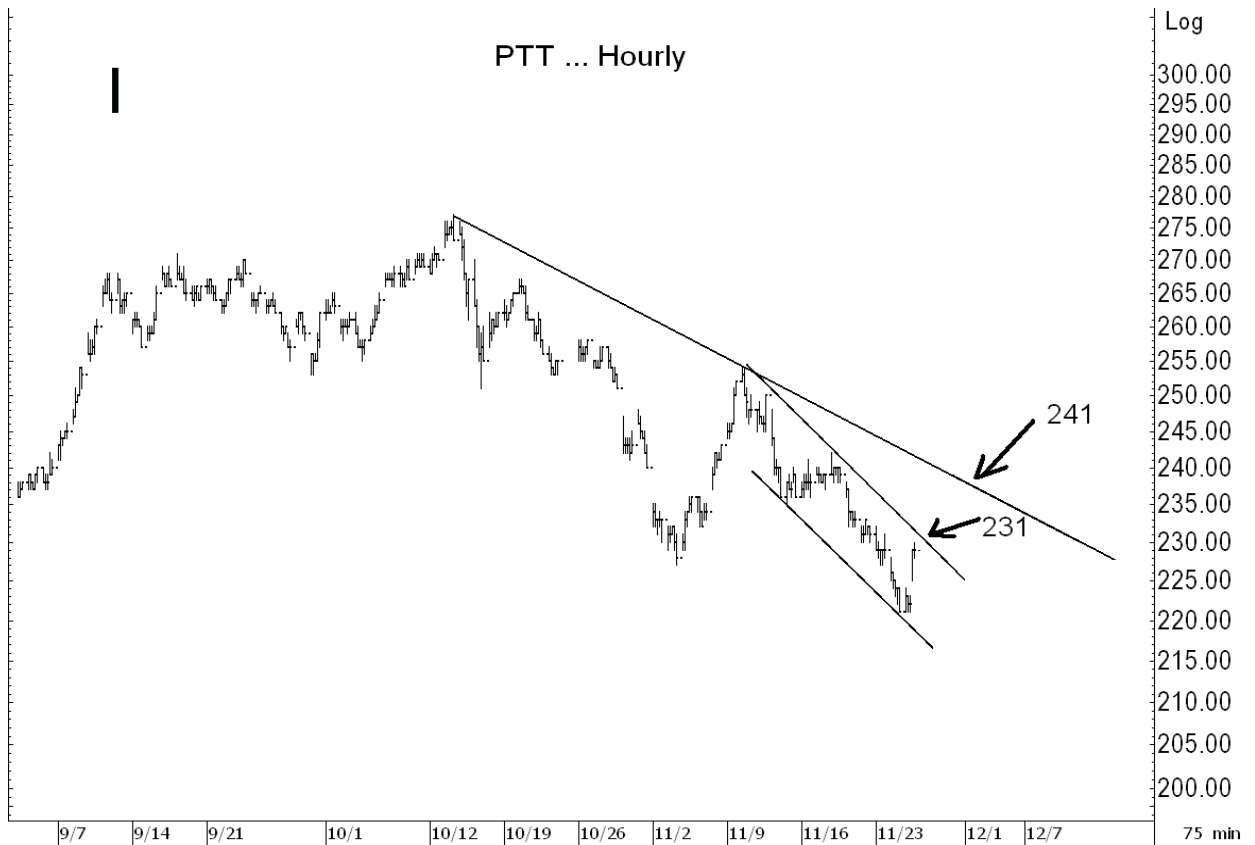








Most Active



ที่ KSecurities เราไม่แนะนำผ่าน ๆ
เราตามและ Update หุ้นที่เราแนะนำ
จนปิด Position โดยยอมรับผิดในกรณีที่มี
Stop

Update หุ้นที่แนะนำเป็นตัวอย่าง ...

Medium-term trade

- IT ปิด position ไปแล้ว

Hi risk hi return trade

- SCB จุดขายขอ Update อีกที (cut ครั้งหนึ่งถ้า < 78.25 ระหว่างวัน)
- PTT ปิด position ไปแล้ว
- KASET จุดขายขอ Update
- UMS จุดขายขอ Update อีกทีหลังเข้าเพิ่ม
- SIAM จุดขายขอ Update อีกที (แต่ Stoploss ถัดหลุด 2.18 ระหว่างวัน)
- MCOT จุดขายขอ Update อีกที
- CPF จุดขายขอ Update อีกที
- GFPT จุดขายขอ Update อีกที
- TVO ขายถัดหลุด 15.60 ระหว่างวัน
- BANPU ขายที่เหลือถัดหลุด 496

Long-term trade

- UMI ถัดหลังแบ่งทำกำไร
- TIPCO ย้ายมาจาก B/O Trade
- WORK จุดขายขอ Update อีกที
- NNCL จุดขายขอ Update อีกที
- SPPT จุดขายขอ Update อีกที

Gap trade

- DSGT ถัดหลังแบ่งทำกำไร

Buying on Weakness or recovery หรือที่กำลังรีบาวด์จาก oversold

- TCAP จุดขายขอ Update อีกที

Top Most Active

Stock	Support	Resistance	Comment	
PTT	225 & 220-218	231 & 234 & 241	รีบาวด์อาจต่อไปทดสอบ 231 ที่ดูยากว่าจะทะลุหรือไม่ แต่ถ้าทะลุก็อาจต่อไป 234 และ/หรือ 241 ความเสี่ยง คือ Stoploss ยังไม่ตามมา แต่ระวังถ้าหลุด 225 ลงมา ระหว่างวัน (ดูรูป I)	
BANPU	502 & 496	524-526 & 536	ดูพยายามสู้ในเขต ด้าน Cycle ถือที่เหลือหลังแบ่งทำกำไรที่ 520-524 โดยสัญญาณ Stop ที่เหลือถ้าปิดต่ำกว่า 496	
PTTEP	130-129 & 127	134-134.50 & 137.50	ทะลุ 132 ขึ้นมานิด ๆ รีบาวด์อาจต่อไปทดสอบ 134-134.50 ที่ดูยากว่าจะฝ่าขึ้นไป ได้หรือไม่ แต่ถ้าทะลุก็ลงไป 137.50 หรือสูงกว่านั้น ความเสี่ยง คือ Stoploss ถ้าปิดต่ำกว่า 126	
SCB	78.50-78.25 & ?	84.25-85 & ?	อยู่ที่แนวรับสำคัญ เล่นได้แบบ 2H โดยมี stop ถ้าหลุด 78.25 ระหว่างวัน	
CPF	10.20 & 10 & 9.80	10.70 & 11.10 & 11.50	ดูดีขึ้นที่เขตตั้งหลัก และถ้าทะลุ 11.10 ได้ก็มีลุ้นรีบาวด์ซิกแซกขึ้นต่อ มีอยู่ทุนต่ำเสี่ยง ถือลุ้นต่อ แต่ขายที่เหลือถ้าปิดต่ำกว่า 10.20 ส่วนเล่น Gap รอทะลุ 11.10 ได้ก่อนค่อยเข้าตามกรณีนั้นก็เล็งฝ้าด้าน 11.50 ขึ้นไป 11.80-11.90 หรือสูงกว่านั้น	
PTTAR	22.40 & 21.50	23.20 & 23.7-23.8	รีบาวด์แรงขึ้นมา หากดูสั้นให้ไม่ทัน แต่ถ้าทะลุ 23.20 อาจขึ้นไปทดสอบ 23.70-23.80 แต่ระวังถ้าหลุด 22.40 อาจแวะกลับลงไปทดสอบ 21.50 อีกรอบ	
TTA	26 & 25 & 24.3	28 & 29.75	รีบาวด์ระยะสั้น ทะลุ 28 ได้ ก็มีลุ้นกลับขึ้นไปทดสอบ 29.75 ความเสี่ยง คือ ถ้าไม่ผ่าน 28 ก็มีแนวจะลงต่อ โดยเฉพาะถ้าหลุด 26 อาจถอยลงต่อไปที่ 25 และ 24.3 หรือต่ำกว่านั้น	
SCIB	24.60 & ?	26 & 27.50-28	ถึงและทะลุเป้าแล้ว แบ่งทำกำไรส่วนหนึ่ง และถือที่เหลือลงไป 27.50-28 และยกเส้น Stop ขึ้นมาเป็นที่ 24.60 (ระหว่างวัน)	
A = ชิกแซกขึ้น		X = ชิกแซกลง	2H = Hi risk hi return	B/O = Breakout
> = แข็งกว่า		< = อ่อนกว่า	OB = Overbought	OS = Oversold
St = ระยะสั้น		Mt = ระยะปานกลาง	Lt = ระยะยาว	Blt = Bacon, lettuce & tomato
ชชขผ. = เขตเข้าเขตเผลน คือ จุดที่เมื่อเข้าไปแล้วไม่ขึ้นตามคาดก็ควรจะหนีออกได้ใกล้ทุน (ถ้าไม่ทิ้งไว้นาน)				

Source: KSecurities

Disclaimers

The information, statements, forecasts and projections contained herein, including any expression of opinion, are based upon sourced believed to be reliable but their accuracy completeness or correctness are not guaranteed. Expressions of opinion herein were arrived at after due and careful consideration and they were based upon the best information then known to us, and in our opinion are fair and reasonable in the circumstances prevailing at the time. Expressions of opinion container herein are subject to change without notice.