

**Market Timing** **24 พฤศจิกายน 2552**

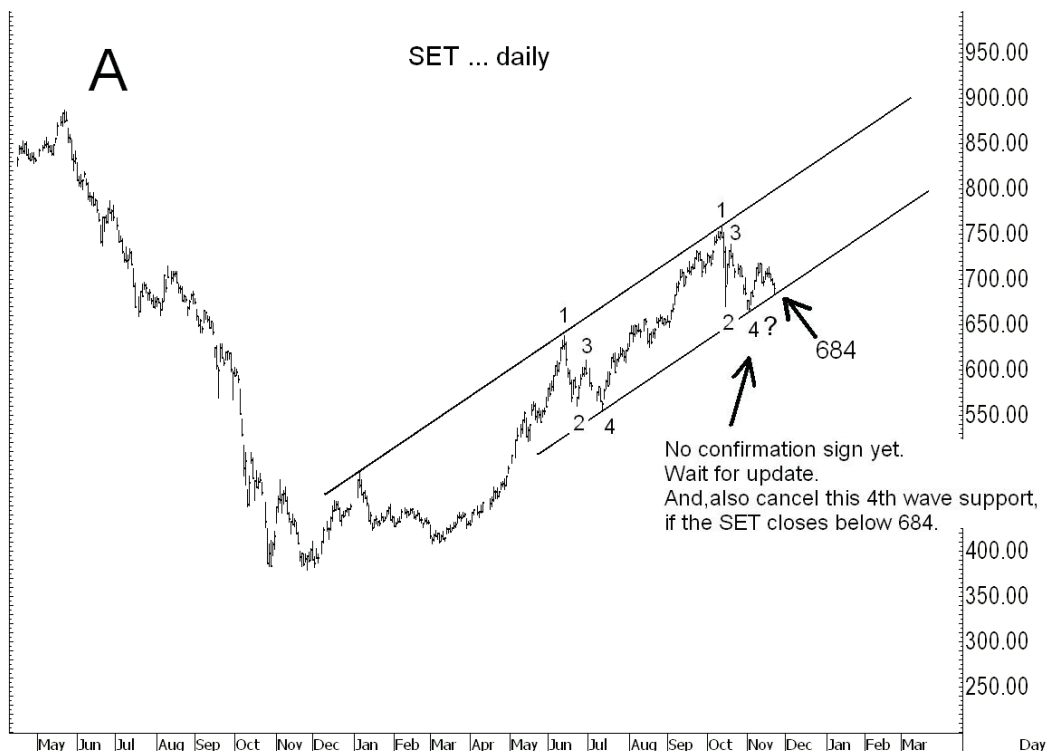
**ถือของทีเข้าไปเล่นในวงจำกัดไว้ และปรับกลยุทธ์ใหม่ว่าควรทำอะไรต่อ**

บทวิเคราะห์ที่แล้ว กลยุทธ์ที่แนะนำคือ ให้เริ่มเข้าเบา ๆ ที่ใกล้แนวรับ 684 ในรูป A โดยให้มีเงื่อนไขเรื่อง stoploss ไว้ และตามเงื่อนไขดังกล่าว ตอนนี้อยู่ไม่มีสัญญาณ stoploss ดังนั้นเงื่อนไข stop จึงปรับใหม่ตามที่กล่าวต่อไป ให้ลดพอร์ตลงครึ่งหนึ่ง ถ้า SET ลดต่ำกว่า 683 ระหว่างวัน พร้อมกับที่ SET50 futures ลดลงต่ำกว่า 476 และในการเพิ่มพอร์ต เราสามารถเพิ่มได้ในวงจำกัด ถ้า SET สามารถขึ้นไปยืนเหนือแนวรับ 692 ในรูป B ได้นานกว่า 15 นาทีระหว่างช่วงเวลาซื้อขาย สถานการณ์จะถูกจับตามองและตาม update ต่อไป

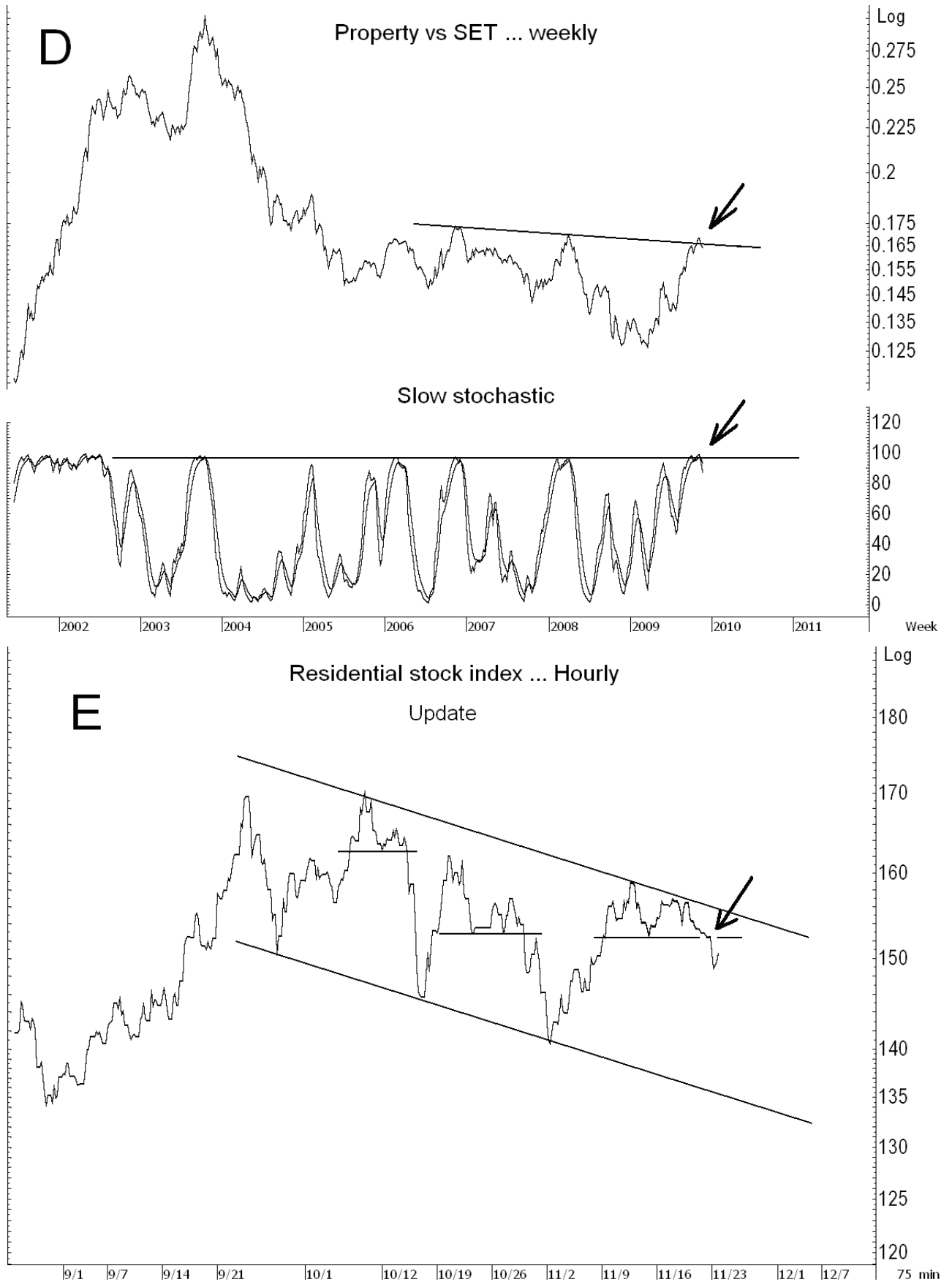
ในแง่ของความเสถียรยังคงอยู่และเป็นเหตุผลที่เรายังคงควรค่อยทำค่อยไป Property ที่กำลังหลุดแนวรับในรูป C ลงมา และเป็นการหลุดที่เขต Overbought เมื่อเทียบกับตลาดในรูป D ด้วย หุ่นกลุ่มบ้านที่หลุดลงมาตามในรูป E โดย Downside risk ถ้าดูตัวอย่างจาก QH ก็คือ อาจลงต่อไป 2.24-2.20 และ/หรือ 2.10 ส่วนรับเหมาก็ดูแนวรับของ STEC ที่ 5.5-5.40 และ CK ที่ 5.5-5.40 ว่าจะรับอยู่หรือไม่ ส่วนรับเหมา AMATA เริ่มหลุดแนวรับนิด ๆ และถ้าหลุด 7.00 ลงมาก็อาจลงต่อไป 6.50 หรือต่ำกว่านั้น ส่วน ICT ที่ขอ Update คือ TRUE ลงมาใกล้แนวรับที่อาจมีริบวอร์ระหว่างทาง แต่ระวังถ้าหลุด 3.00 ลงมาก็อาจลงต่อไป 2.86 หรือต่ำกว่านั้น ขณะที่ THCOM กำลังอลงจากแนวต้านอันตรายในรูป F และอาจลงต่อไป 6.4-6.30 และ/หรือ 5.80 ขณะที่ DTAC และ ADVANC ก็ยังดูเสี่ยง

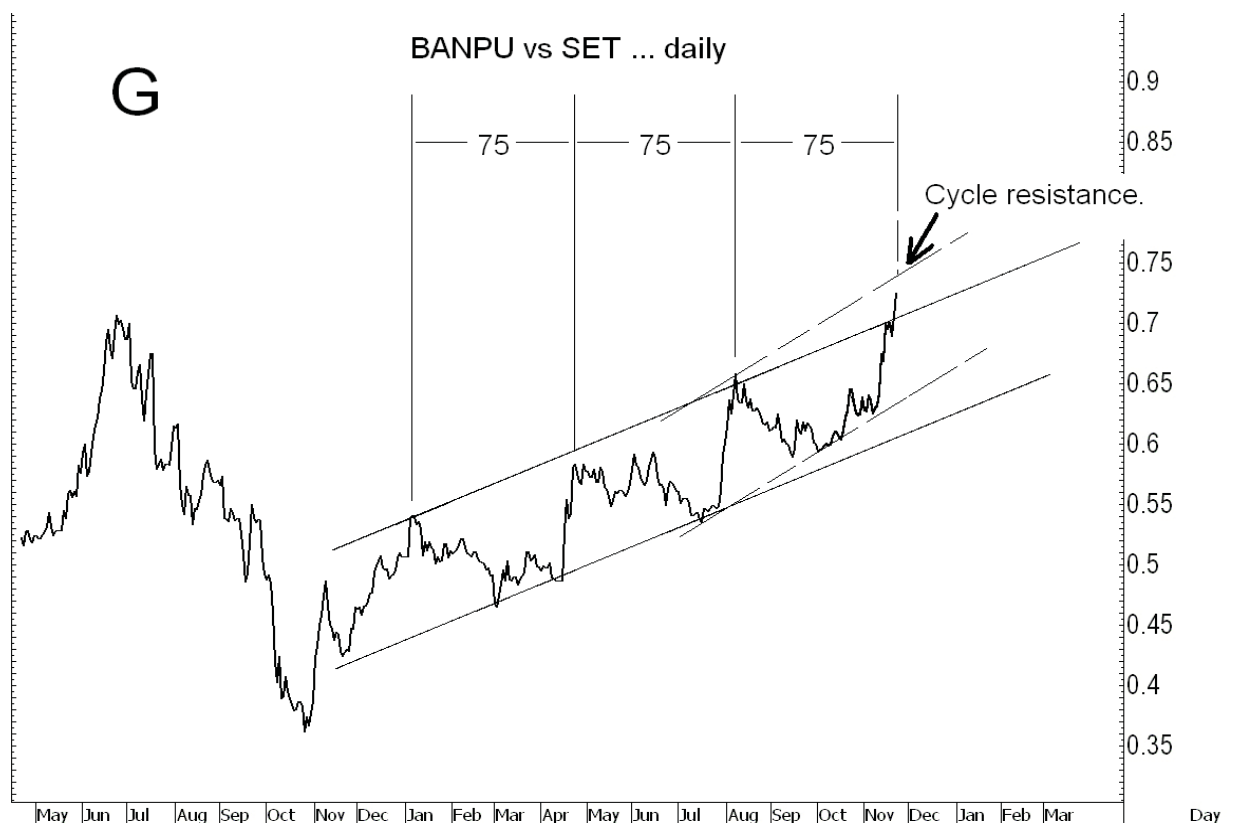
ในหุ้นเป็นตัว ๆ ที่ยังคงควรทำแค่ในวงจำกัดต่อไปก่อน STA ทะลุ 19.90 ได้ก็เลี้ยงต่อ 20.40 และ/หรือ 22 LST มีด่านที่ 3.64 ทะลุก็อาจต่อไป 3.80 หรือสูงกว่านั้น (แต่ระวังแกว่งถ้าหลุด 3.44 กลับลงมา) KASET (mai) ทะลุ 5.55-5.60 ได้อาจต่อไป 5.90 และ/หรือ 6.40 (แต่ระวังแกว่งถ้าหลุด 5.05 กลับลงมา) และอื่น ๆ จะขอ Update ใน E-mail และ E-trade alert ระหว่างวัน

**แนวต้าน 692 และ 708 แนวรับ 689, 683 และ ?**









ที่ KSecurities เราไม่แนะนำผ่าน ๆ  
เราตามและ Update หุ้นที่เราแนะนำ  
จนปิด Position โดยยอมรับผิดในกรณีที่มี  
Stop

Update หุ้นที่แนะนำเป็นตัวอย่าง ... เพิ่ม SCB, PTT & KASET

Medium-term trade

- IT ยกเลิกจุดขายที่ 6.50 และจะขอ Update อีกที

Hi risk hi return trade

- เข้า SCB จุดขายขอ Update อีกที (cut ครั้งหนึ่งถ้า < 78.25 ระหว่างวัน)
- เข้า PTT จุดขายและ Stoploss ขอ Update อีกที
- เข้า KASET จุดขายขอ Update
- UMS จุดขายขอ Update อีกทีหลังเข้าเพิ่ม
- SIAM จุดขายขอ Update อีกที
- KK ปิด Position ไปแล้ว
- MCOT จุดขายขอ Update อีกที
- CPF จุดขายขอ Update อีกที
- GFPT จุดขายขอ Update อีกที
- TVO ขายถ่วงลด 15.60 ระหว่างวัน
- BANPU ขายที่เหลือถ่วงลด 474

Long-term trade

- UMI จุดขายขอ Update อีกที
- TIPCO ย้ายมาจาก B/O Trade
- WORK จุดขายขอ Update อีกที
- NNCL จุดขายขอ Update อีกที
- SPPT จุดขายขอ Update อีกที

Gap trade

- DSGT ถือหลังแบ่งทำกำไร

Buying on Weakness or recovery หรือที่กำลังรีบาวด์จาก oversold

- TCAP จุดขายขอ Update อีกที

Most Active



## Top Most Active

Stock	Support	Resistance	Comment	
PTTEP	126.50-126 & 120-118	131 & 133	ดูยาก แต่ระวังถ้ารับขาดไม่ผ่าน 131 และ 133 อาจซิกแซกลงต่อ กลับไปทดสอบ 126.50-126 และ/หรือ 120-118 ที่เข้าไปเล่นเบา ๆ ก็เล็งแบ่งขายที่ 131 และ/หรือ 133 แต่ต้อง Stop ได้ถ้าปิดต่ำกว่า 128 หรือหลุด 126 ระหว่างวัน	
PTT	227-225	234 & 237 & 242	พยายามรีบาวด์จากแนวรับแถวๆ 227-225 ที่ดู hi-risk-hi-return โดยมีด่านที่ 234 และ 237 และระวังถ้าหลุด 225 อาจลงต่อไป 213-210 เพราะฉะนั้นจะเล่นควรทำเบา ๆ และใช้ 225 เป็น Stoploss	
BANPU	488-486 & 480	520-524	ดูพยายามสู้ในเขต Overbought เมื่อเทียบกับ SET และด่าน Cycle ในรูป G ด้วย ถือที่เหลือดูต่อ เล็งขึ้นไปแบ่งทำกำไรที่ 520-540 หรือถ้าหลุด 486 ระหว่างวัน และขายที่เหลือถ้าปิดต่ำกว่า 484	
CPF	10.20 & 10 & 9.80	10.70 & 11.10 & 11.50	พยายามยืนตั้งหลัก และถ้าทะลุ 10.70 และ 11.10 ได้ก็มีลุ้นรับขาดซิกแซกขึ้นต่อ มีอยู่ทุนต่ำเสี่ยงถือลุ้นต่อ แต่ขายที่เหลือถ้าปิดต่ำกว่า 10.20 ส่วนเล่น Gap รอทะลุ 11.10 ได้ก่อน	
SCB	78.50-78.25 & ?	79 & 79.75 & 81	อยู่ที่แนวรับสำคัญ เล่นได้แบบ 2H โดยมี stop ถ้าปิดต่ำกว่า 78.25	
TTA	26.50-26 & 25 & 24.3	28 & 29.75	ดูเสี่ยงขึ้นหลังจากหลุด 28 ลงมา และยังไม่ขอรีบทำอะไร เพราะถ้าแนวรับที่ 26.50-26 ยืนไม่อยู่ระวังอาจลงต่อไปที่ 25 และ/หรือ 24.3	
BBL	110-107 & 100	114.50 & 116.50 & 118.50	ยังเสี่ยงอยู่ และอ่อนกว่าตลาด ถอยลงมามีแนวรับที่ 110-107 ซึ่งขอดูก่อนว่าจะยืนอยู่หรือเปล่า กรณียืนไม่อยู่อาจลงต่อไปที่ 100 หรือต่ำกว่านั้น	
DTAC	31 & 29.25 & 26-25.50	35 & 36.75-37	อ่อนกว่าตลาด และระวังลงต่ออีก ถ้าหลุด 31 ระวังลงต่อไปที่ 29.25 และ/หรือ 26-25.50 (ดูรูป H)	
A = ซิกแซกขึ้น		X = ซิกแซกลง	2H = Hi risk hi return	B/O = Breakout
> = แข็งกว่า		< = อ่อนกว่า	OB = Overbought	OS = Oversold
St = ระยะสั้น		Mt = ระยะปานกลาง	Lt = ระยะยาว	Blt = Bacon, lettuce & tomato
ชชขณ. = เขตเข้าเขตเอน คือ จุดที่เมื่อเข้าไปแล้วไม่ขึ้นตามคาดก็ควรจะเอนออกได้ใกล้ทุน (ถ้าไม่ทิ้งไว้นาน)				

Source: KSecurities

## Disclaimers

The information, statements, forecasts and projections contained herein, including any expression of opinion, are based upon sourced believed to be reliable but their accuracy completeness or correctness are not guaranteed. Expressions of opinion herein were arrived at after due and careful consideration and they were based upon the best information then known to us, and in our opinion are fair and reasonable in the circumstances prevailing at the time. Expressions of opinion container herein are subject to change without notice.