

Market Timing **23 พฤศจิกายน 2552**

รอเข้าไปเล่นเบา ๆ ใกล้จุด 684 ซึ่งใช้เป็นเส้น Stop ได้

รูป A แสดงว่า Nasdaq กำลังอ่อนแรงลงที่จุดแนวต้าน cycle สำคัญ และยังเป็นแนวต้าน cycle ของโลกอีกด้วย เพราะตลาดหุ้นสำคัญหลายตลาดก็กำลังอ่อนแรงลงในเวลาเดียวกัน เช่น ฮองกงในรูป B และอย่างที่เรารู้ได้พูดไว้แล้ว การที่โลกอ่อนแรงลงนั้นอาจยาวไปได้ถึงวันที่ 3 ธันวาคม ตาม cycle ในรูป A

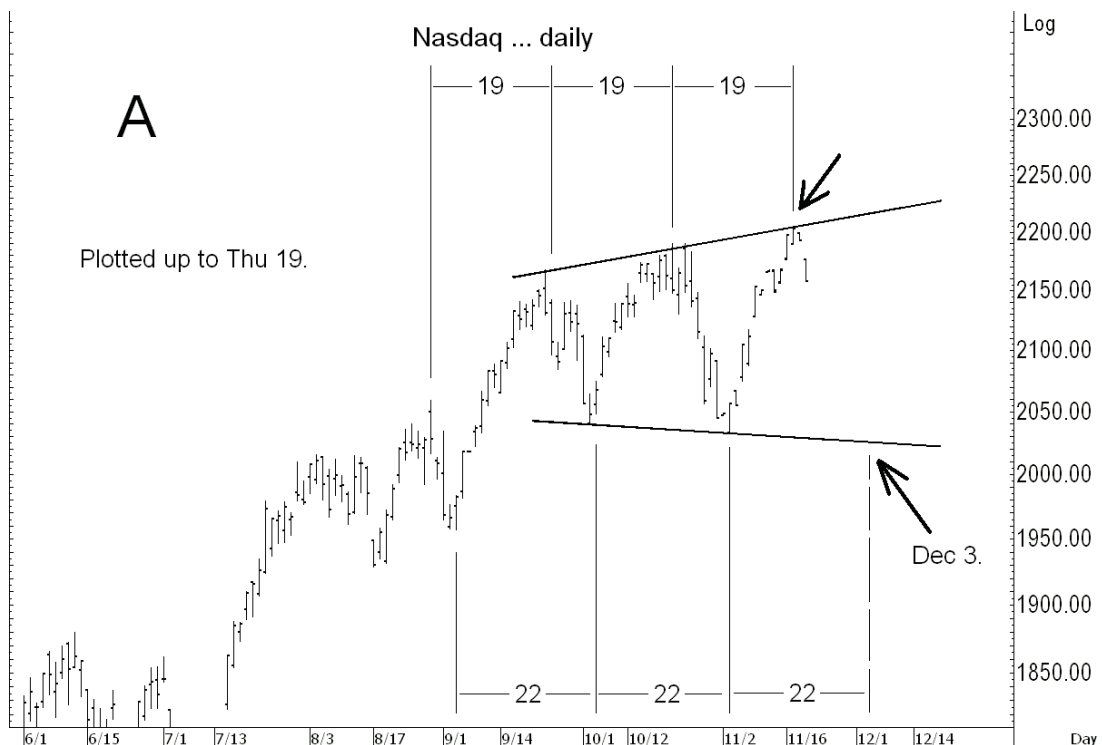
ในขณะที่ แนวโน้มโลกดูลบ ก็ยังมีภาพที่ขัดแย้งกันอยู่ คือ แนวรับสำคัญของ SET ไม่ได้ขยับขึ้นมาก ตามในรูป C อย่างไรก็ตาม เมื่อเผชิญกับสถานการณ์ที่คาดการณ์ได้ยาก และสัญญาณที่สับสนกันเช่นนี้ กลยุทธ์ที่มักจะค่อนข้างง่ายและตรงไปตรงมา ตามที่จะกล่าวต่อไป

ในแง่กลยุทธ์ เราอาจรอดูให้ SET เข้าใกล้แนวรับสำคัญที่ประมาณ 684 ในรูป C ก่อนที่จะกลับไปเล่นเบา ๆ และใช้ 684 เป็นเส้น stop โดย cut loss ถ้า SET หลุด 684 ระหว่างวัน และถ้า PTTEP และ PTT ลดลงต่ำกว่า 128 และ 225 ในรูป D ตามลำดับ ทั้งหมดนี้เราจะคอยเฝ้าและ update รวมถึงถ้ามีสัญญาณเพิ่มพอร์ตเมื่อ SET มี rebound ใกล้ 684

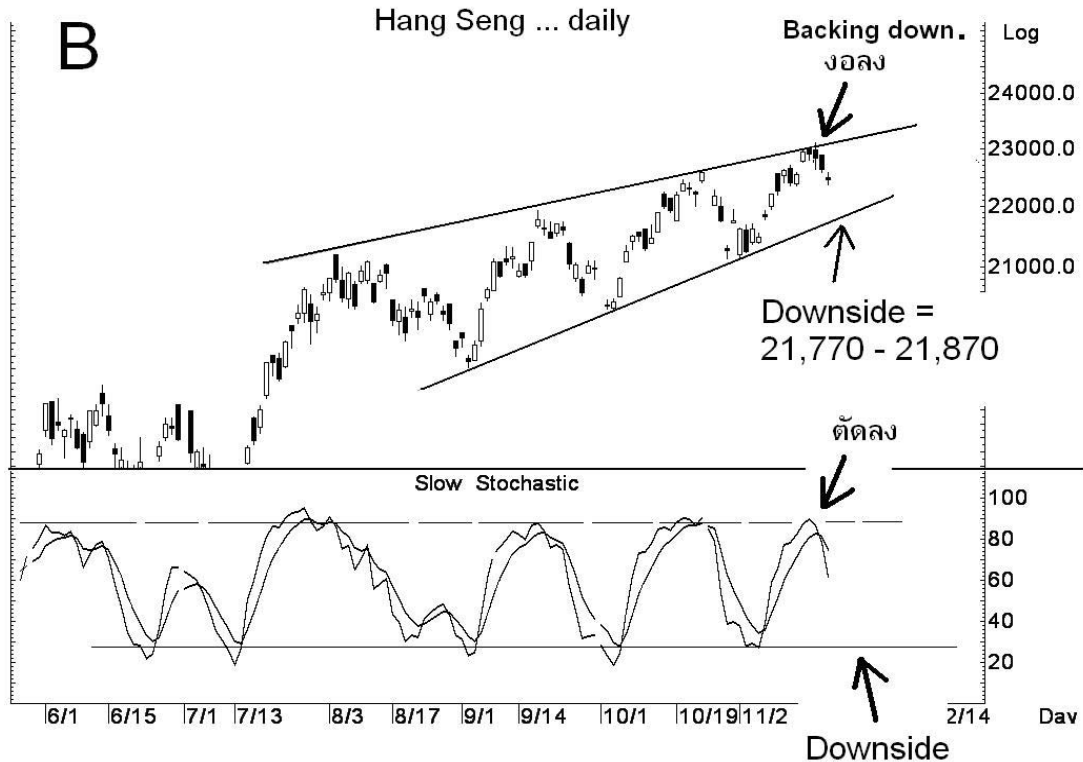
ใน Sector update หมวด Agribusiness ที่แรงขึ้นมาก็ยังแข่งตลาดได้อีก Gap ตามในรูป E นอกจาก CPF, GFPT, SSF, STA และ UVAN ที่คุยกันไปแล้ว ที่ขอ Update คือ ASIAN ทะลุ 2.98-3.00 ได้อาจขึ้นไป 3.12, 3.20 หรือสูงกว่านั้น (แต่ระวังแกว่งถ้าหลุด 2.74 ระหว่างวัน) CFRESH ทะลุ 3.96 แล้วอาจขึ้นไปอีก Gap ที่ 4.80 หรือสูงกว่านั้น (แต่ระวังถ้าหลุด 3.68 ระหว่างวันดูรายละเอียดด้านในด้วย) CM ทะลุ 4.86 และ 5.00 ได้อาจต่อไป 5.80 หรือสูงกว่านั้น แต่ระวังแกว่งแรงถ้าหลุด 4.50 ระหว่างวัน) และอื่น ๆ ใน Update

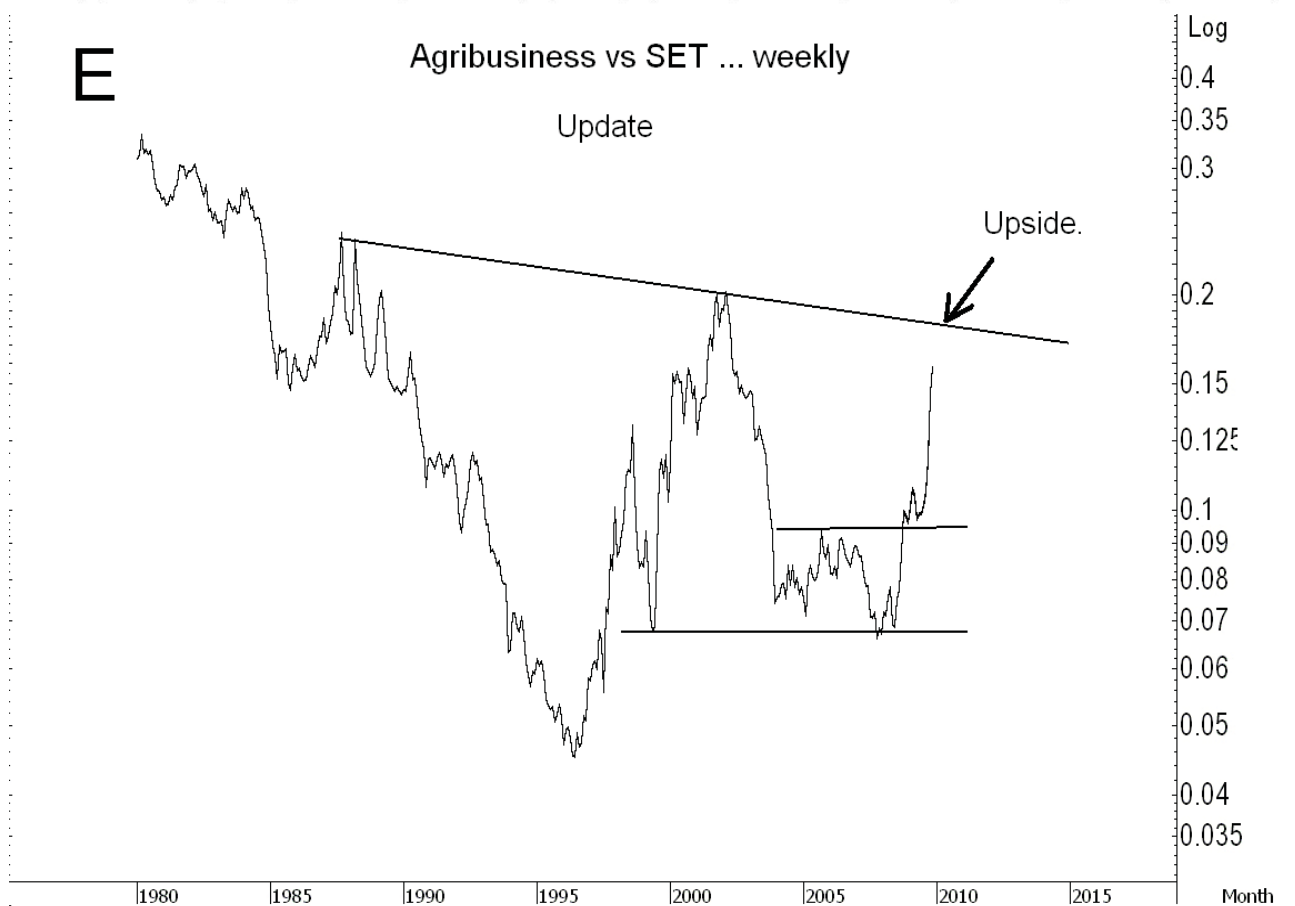
ต่อหน้า 2 -

แนวต้าน 697-699 และ 702 แนวรับ 688 และ 684



ในหุ้นเป็นตัว ๆ ที่อาจมีลุ้นขณะที่รอตลาดรวมอยู่ ก็จับตา KKC อาจมีลุ้นฟื้นในระยะกลางถึงยาว เมื่อดูจากการ Breakout ในรูป F โดยมีด่าน ที่ค่อย ๆ เลาะขึ้นไปที 3.24, 3.44 และ 3.90 (ความเสี่ยง คือ Stoploss ยังไม่ตามมา) ส่วนที่ขอ Update STANLY กำลังเข้าเขตด่าน hi-risk-hi-return ในรูป G ที่ 128-130 ที่ดูยากกว่าจะทะลุได้หรือไม่ แต่ระวังแกว่งถ้าหลุด 118 ระหว่างวัน และอื่น ๆ จะขอ Update ใน E-mail และ E-trade alert ระหว่างวัน







ที่ KSecurities เราไม่แนะนำผ่าน ๆ
เราตามและ Update หุ้นที่เราแนะนำ
จนปิด Position โดยยอมรับผิดในกรณีที่มี
Stop

Update หุ้นที่แนะนำเป็นตัวอย่าง ...

Medium-term trade

- IT ยกเลิกจุดขายที่ 6.50 และจะขอ Update อีกที่

Hi risk hi return trade

- UMS จุดขายขอ Update อีกทีหลังเข้าเพิ่ม
- SIAM จุดขายขอ Update อีกที่
- KK ทำกำไรที่เหลือถั่วหลุด 25.75 ระหว่างวัน (เปลี่ยนจาก 24.70)
- MCOT จุดขายขอ Update อีกที่
- CPF จุดขายขอ Update อีกที่
- GFPT จุดขายขอ Update อีกที่
- QH ปิด Position ไปแล้ว
- TVO ขายถั่วหลุด 15.60 ระหว่างวัน
- BANPU ขายที่เหลือถั่วหลุด 474
- TSTH ปิด Position ไปแล้ว

Long-term trade

- UMI จุดขายขอ Update อีกที่
- TIPCO ย้ายมาจาก B/O Trade
- WORK จุดขายขอ Update อีกที่
- NNCL จุดขายขอ Update อีกที่
- SPPT จุดขายขอ Update อีกที่
- EMC ปิด Position ไปแล้ว

Gap trade

- DSGT ถือหลังแบ่งทำกำไร

Buying on Weakness or recovery หรือที่กำลังรีบาวด์จาก oversold

- TCAP จุดขายขอ Update อีกที่

Top Most Active

Stock	Support	Resistance	Comment	
PTTEP	129-128 & 118	132.50 & 134	ลงมาใกล้แนวรับที่ 129-128 ซึ่งเป็นแนวรับลูก 4 การลุ้นอาจเริ่มเบา ๆ ได้ส่วนหนึ่งในเขต 129-128 แต่ต้อง Stop ได้ถ้าปิดต่ำกว่า 128 จะเพิ่มรอให้เห็นรีบาวด์ชัด ๆ ก่อน	
BANPU	480 & 474	492 & 498-500	ดูพยายามสู้ในเขต Overbought เมื่อเทียบกับ SET (ตามรูปที่ทำให้ดูไปแล้ว) แต่ระวังด้าน cycle วันนี้ด้วย ถือที่เหลือดูต่อ แต่ขายถ้าหลุด 474 ระหว่างวัน เพราะอาจลงไป 460, 452 และ/หรือ 446 หรือต่ำกว่านั้น	
PTT	232-230 & 225	234-236 & 242	แนวรับแถวๆ 230 อาจรับอยู่ชั่วคราว ก่อนซิกแซกลงไปทดสอบ 225 ที่ต้องไปดูอาการก่อน เพราะถ้ารับไม่อยู่อาจลงไป 213-210 หรือถ้ารับก็ทำเบา ๆ และใช้ 225 เป็น Stoploss	
CPF	10.50 & 10.20	11.10 & 11.50	พยายามยืนตั้งหลักในเขต 10.50-10.20 และถ้าทะลุ 11.10 และ 11.50 ได้ก็มีลุ้นรีบาวด์ซิกแซกขึ้นต่อ มีอยู่ทุนต่ำเสี่ยงถล่มต่อ แต่ขายที่เหลือถ้าปิดต่ำกว่า 10.20 ส่วนเลน Gap รอทะลุ 11.50 ได้ก่อน	
SCB	81 & 79-78	82 & 84	2H ถ้ามีอยู่ระวังด้วย ถ้าหลุด 81.00 อาจลงไป 79-78	
CIMBT	3.5 & 3 & 2.7	3.9 & 4.14 & 4.28	2H, ความเสี่ยง คือ ถ้าหลุด 3.50 อาจถอยกลับลงมาที่ 3 และ/หรือ 2.70 แต่ถ้าทะลุ 3.9 ได้ ก็มีลุ้นรีบาวด์กลับขึ้นไป 4.14 และ 4.28 หรือสูงกว่านั้น จะลุ้นเล่นได้แบบ hi-risk hi-return โดย Stop ถ้าหลุด 3.50 ระหว่างวัน	
TTA	28.25-28 & 26.50-26 & 25	29.75 & 30.25 & 32-34	กำลังแกว่งอยู่ที่เขตแนวรับ- Stoploss ที่ 28.25-28 ซึ่งตั้งระวังถ้าหลุด 28 อาจถอยกลับลงไปที่ตั้งหลักที่ 26.50-26 และ/หรือ 25 มีอยู่เสี่ยงถือทนแกว่ง แต่ Stop ถ้าหลุด 28 ระหว่างวัน	
CFRESH	3.90 & 3.68	4.28 & 4.88	แรงขึ้นมา มีด่านที่ 4.06 ทะลุได้มีลุ้นขึ้นไป 4.28 และ 4.88 หรืออาจสูงกว่านั้น แต่ต้องคอยๆ เลาะด่านขึ้นไปเรื่อยๆ เส้น Stop มีอยู่ที่ 3.90 และ 3.68 แลวแต่ว่าทุนอยู่ที่ไหน	
A = ซิกแซกขึ้น		X = ซิกแซกลง	2H = Hi risk hi return	B/O = Breakout
> = แข็งกว่า		< = อ่อนกว่า	OB = Overbought	OS = Oversold
St = ระยะสั้น		Mt = ระยะปานกลาง	Lt = ระยะยาว	BlT = Bacon, lettuce & tomato
ชชชผ. = เขตเข้าเขตเผลน คือ จุดที่เมื่อเข้าไปแล้วไม่ขึ้นตามคาดก็ควรจะเผลนออกได้ใกล้ทุน (ถ้าไม่ทิ้งไว้นาน)				
Source: KSecurities				

Disclaimers

The information, statements, forecasts and projections contained herein, including any expression of opinion, are based upon sourced believed to be reliable but their accuracy completeness or correctness are not guaranteed. Expressions of opinion herein were arrived at after due and careful consideration and they were based upon the best information then known to us, and in our opinion are fair and reasonable in the circumstances prevailing at the time. Expressions of opinion container herein are subject to change without notice.