

Market Timing **20 พฤศจิกายน 2552**

เรากำลังเผชิญกับแนวต้าน cycle โลก ซึ่งเป็นจุดที่ความเสี่ยงกำลังเพิ่มขึ้น

เรากำลังเผชิญกับแนวต้าน cycle ซึ่งเห็นได้ชัดใน Nasdaq ในรูป A และความเสี่ยงก็กำลังเพิ่มขึ้นที่แนวต้านนี้ ตามที่เห็นได้จาก Hang Seng ซึ่งเริ่มหมดแรงที่แนวต้านในรูป B ให้สังเกตความสัมพันธ์ระหว่าง Hang Seng และ Asia Pacific ในรูป C ที่แสดงว่าการปรับตัวลงของ Hang Seng จะเป็นสัญญาณเตือนอันตรายสำหรับ Asia Pacific ด้วยและ downside อาจลงต่อไปถึงวันที่ 3 ธันวาคม ตาม cycle ในรูป A และ cycle ใน US Dollar Index ตามในรูป D

ส่วนในแง่กลยุทธ์ จากที่กล่าวมาข้างต้นนั้น กลยุทธ์ที่ดีที่สุดก็คือ นอกจากการเลือกเล่นเป็นตัว ๆ ในวงจำกัดแล้ว ทุนส่วนใหญ่ยังคงควรอยู่เฉยๆ ไว้ก่อนในตอนนี

ในภาพใหญ่ขอ Update เรื่อง US dollar index ที่กำลังขึ้นจากเขต Oversold เมื่อดูจากตัวชี้ Stochastics ในรูป D ซึ่งถ้า US dollar index ทะลุ 75.76 ขึ้นมาได้ก็จะเป็นสัญญาณการซิกแซกขึ้นไปวันที่ 3 ธันวาคมตามในรูป ซึ่งคล้องจองกับ Cycle ทุนโลกตามที่กล่าวด้านบน

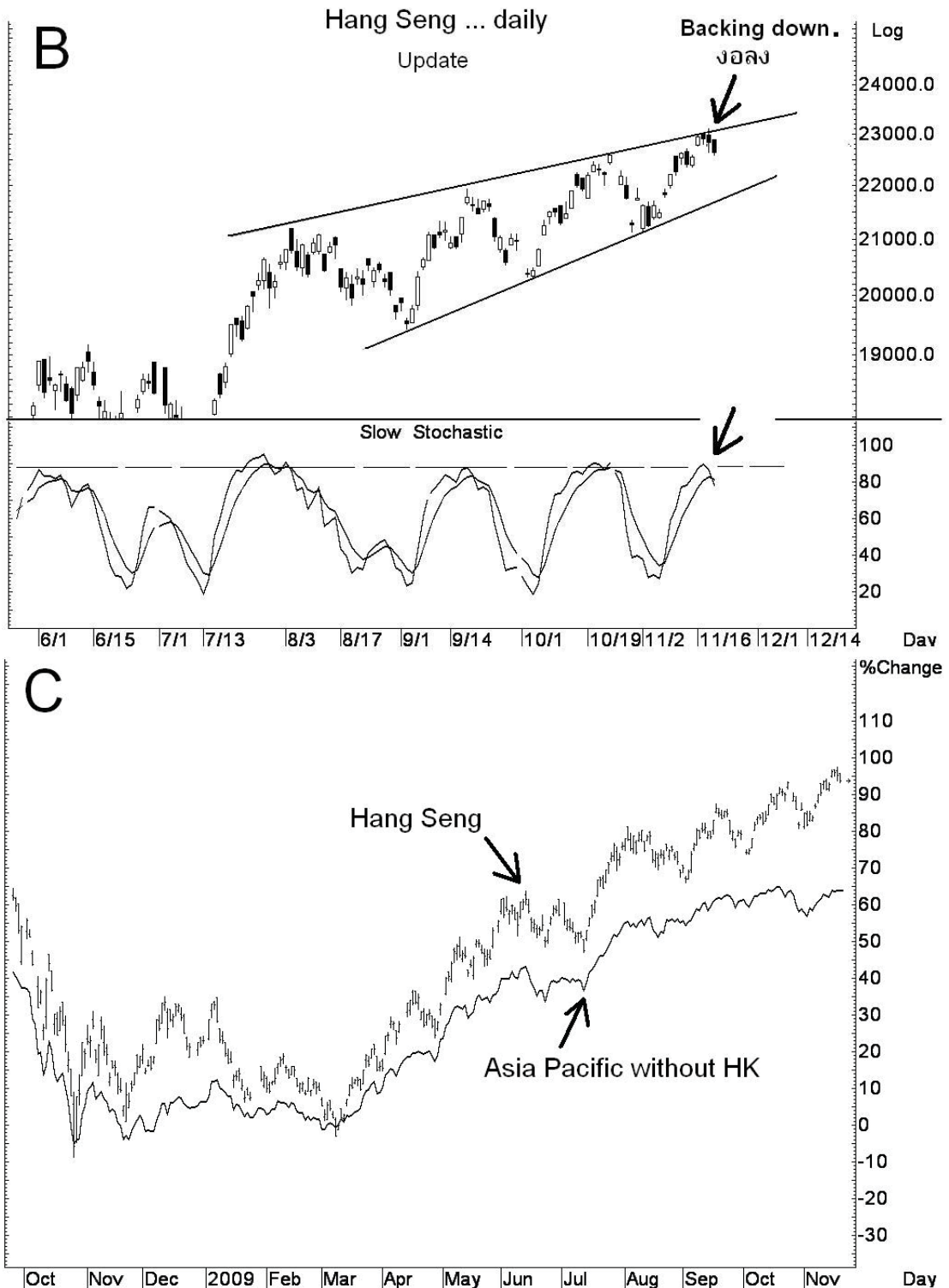
ส่วนในหุ้นหลักก็ยังมีเหมือนที่คุยกัน คือ ระวังให้มากขึ้น ถ้า SET50 spot หลุด 488 ในรูป E ลงมา ก็จะต้องเห็นว่าหุ้นหลักใน SET50 จะหลุดตลาดลงต่อ ส่วนพลังงานก็ระวัง BANPU ที่ Out-perform ตลาดมาสักพักกำลังเริ่มถ่วงลงจากด้าน Overbought ในรูป F และมีด้านทาง Cycle ช่วงวันสองวันนี้ด้วย (ดูรายละเอียดด้านใน)

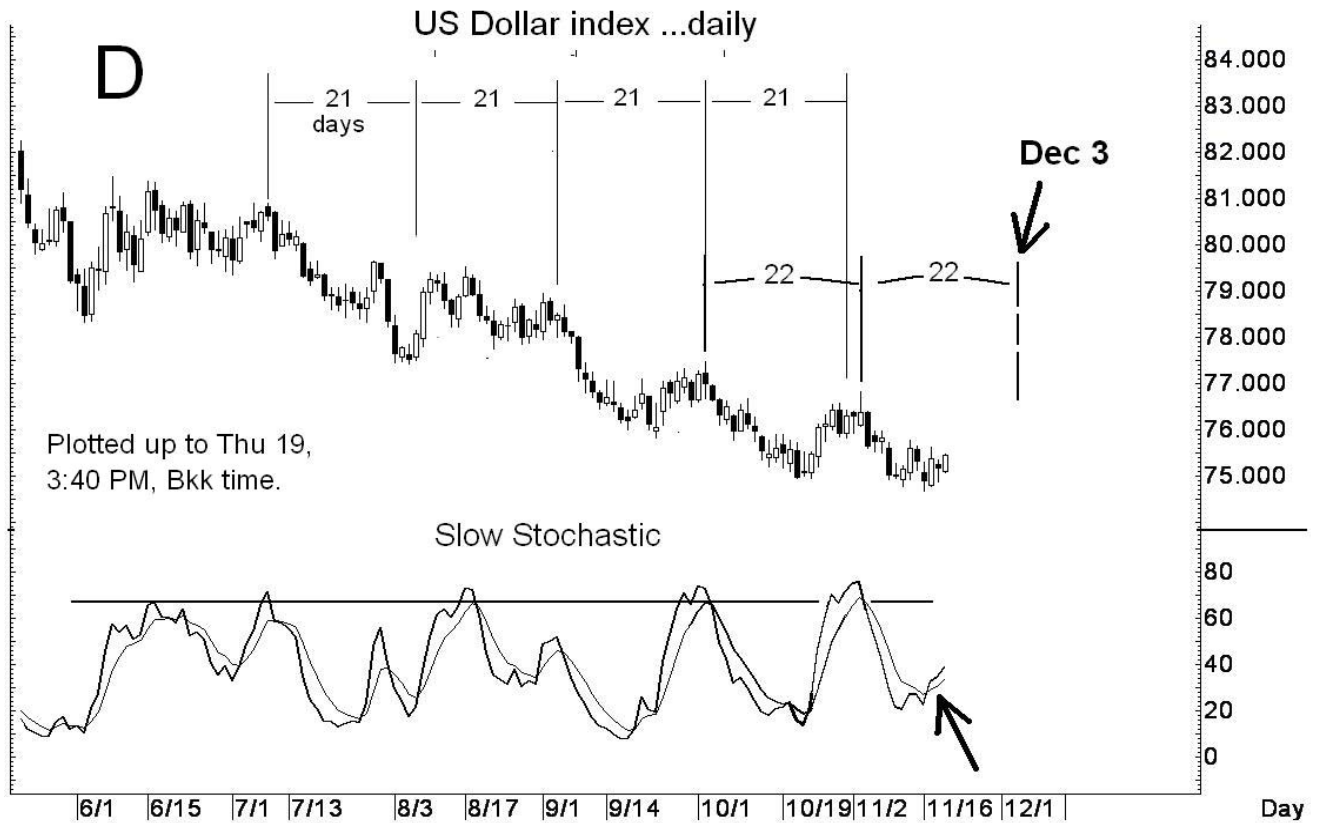
แนวต้าน 702-703 และ 706 และ 712 แนวรับ ? และ 689

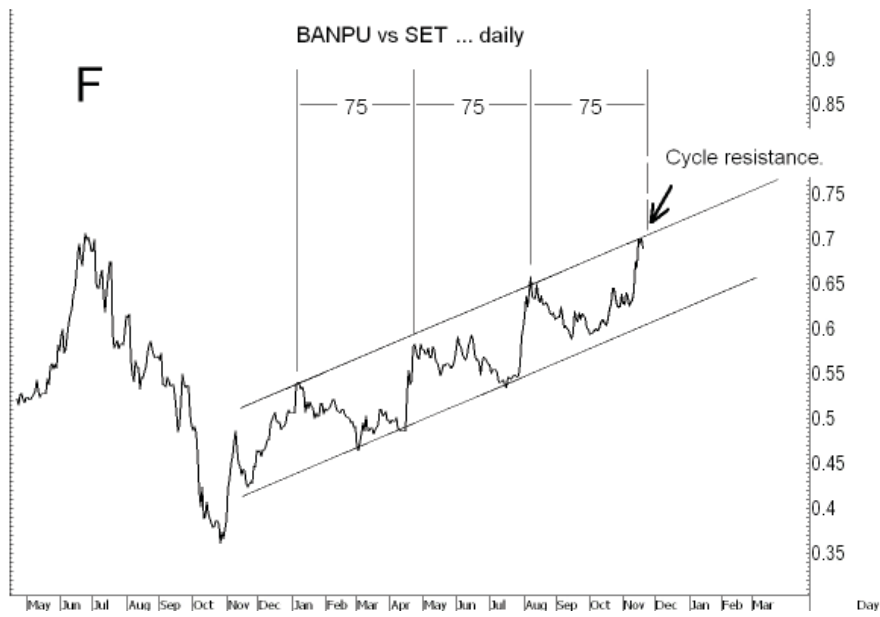
ต่อหน้า 2 -



ใน Sector update หมวด Petrochemicals กำลังชะลอที่ด้านและระวังชีกแซกลงต่อ โดยดูจาก PTTCB อาจลงไปทดสอบ 67 หรือต่ำกว่านั้น ส่วนหุ้นโรงกลั่นดูตัวอย่างจาก TOP ในรูป G ก็เดือนวาระวังถ้าหลุด 41.50 ลงมา โดยเฉพาะถ้า PTTAR หลุด 22.40 ส่วน Property ก็ระวังด้วย โดยเฉพาะถ้าดัชนีหุ้นกลุ่มบ้านหลุด 152 ลงมาดูรูป H หรืออาจดูเป็นตัว ๆ ประกอบ คือ LH ถ้าหลุด 6.25 AP ถ้าหลุด 5.55 LPN ถ้าหลุด 7.20 ส่วนในหุ้นอื่น ๆ ช่วงนี้ความเสี่ยงกำลังเพิ่มขึ้น ถ้ามีก็ควรทำในวงจำกัดต่อ ซึ่งจะขอ Update ใน E-mail และ E-trade alert ระวังวัน







ที่ KSecurities เราไม่แนะนำผ่าน ๆ
เราตามและ Update หุ้นที่เราแนะนำ
จนปิด Position โดยยอมรับผิดในกรณีที่มี
Stop

Update หุ้นที่แนะนำเป็นตัวอย่าง ...

Medium-term trade

- IT ยกเลิกจุดขายที่ 6.50 และจะขอ Update อีกที่

Hi risk hi return trade

- UMS จุดขายขอ Update อีกทีหลังเข้าเพิ่ม
- MAKRO ปิด Position ไปแล้ว
- SIAM จุดขายขอ Update อีกที่
- KK ทำกำไรที่เหลือถ้ำหลุด 24.70 ระหว่างวัน
- MCOT จุดขายขอ Update อีกที่
- CPF จุดขายขอ Update อีกที่
- GFPT จุดขายขอ Update อีกที่
- QH ทำกำไรที่เหลือ
- TVO ขายถ้ำหลุด 15.60 ระหว่างวัน
- BANPU ทำกำไรครึ่งหนึ่ง และขายที่เหลือถ้ำหลุด 474
- TSTH ขายที่เหลือถ้ำหลุด 1.95 ระหว่างวัน

Long-term trade

- UMI จุดขายขอ Update อีกที่
- TIPCO ย้ายมาจาก B/O Trade
- WORK จุดขายขอ Update อีกที่
- NNCL จุดขายขอ Update อีกที่
- SPPT จุดขายขอ Update อีกที่
- EMC cut loss ถ้ำหลุด 1.27 ระหว่างวัน

Gap trade

- DSGT ถือหลังแบ่งทำกำไร

Buying on Weakness or recovery หรือที่กำลังรีบาวด์จาก oversold

- TCAP จุดขายขอ Update อีกที่

Top Most Active

Stock	Support	Resistance	Comment
CPF	10.50 & 10.20	11.10 & 11.50	อาจซีกแซกลงต่อไปทดสอบ 10.20 ที่ต้องไปรอดูว่าจะรับอยู่หรือไม่ หรือถ้าจะรับก่อนก็ทำเบา ๆ และต้อง Stop ได้ถ้าปิดต่ำกว่า 10.20 ส่วนมีอยู่ทุนต่ำเสี่ยงถือลุ้นต่อ แต่ขายที่เหลือถ้าปิดต่ำกว่า 10.20
BANPU	480 & 474	492 & 498-500	เริ่มขอลงจากเขต Overbought เมื่อเทียบกับ SET (ดูรูป F) มีอยู่แบ่งขายออกมาดู และขายที่เหลือถ้าหลุด 474 ระหว่างวัน เพราะอาจลงไป 460, 452 และ/หรือ 446 หรือต่ำกว่านั้น
PTT	232-230 & 228-227	235 & 243	แนวรับแถวๆ 232-230 อาจรับอยู่ชั่วคราว ก่อนซีกแซกลงไปทดสอบ 228-227 ที่ต้องไปดูออกากรก่อน เพราะถ้ารับไม่อยู่อาจลงไป 213-210
PTTEP	132 & 128	136.50 & 138-140	อาจซีกแซกลงไปตั้งหลักแถวๆ 129-128 อีกรอบ ซึ่งเป็นแนวรับลูก 4 (ที่ทำรูปให้ดูไปแล้ว) ไปรอสัญญาณล้นตรงนั้น หรือเริ่มล้นเบา ๆ ได้ส่วนหนึ่งในเขต 129-128 แต่ต้อง Stop ได้ถ้าปิดต่ำกว่า 128
TTA	28.25-28 & 26.50-26 & 25.25	29.75 & 30.25 & 32-34	กำลังพยายามยืน ๆ สู้ในเขตแนวรับ- Stoploss ที่ 28.25-28 ทะลุด้านที่ 29.75 และ 30.50 ได้ ก็มีลุ้นกลับขึ้นไป 32-34 แต่ถ้าหลุด 28 อาจถอยกลับลงไปตั้งหลักที่ 26.50-26 และ/หรือ 25.25 มีอยู่เสี่ยงถือทนแถวๆ แต่ Stop ถ้าปิดต่ำกว่า 26.75
SCB	? & 81.75-81	84-85 & ?	O/B เมื่อเทียบกับ SET และมีสัญญาณเกิดขึ้น
TCAP	20.20-19.90	21.60-21.80 & 25	ทะลุขึ้นมา และควรขึ้นไปทำ New High เหนือด้านเดิมที่ 21.60-21.80
GBX-W1	0.85-0.83 & 0.74	0.91 & 0.96 & 1.07	2H, แต่ถ้าทะลุ 0.91 และ 0.96 ได้อาจขึ้นไปทดสอบ 1.07 แต่ระวังถ้าหลุด 0.83 อาจลงไป 0.74 หรือต่ำกว่านั้น เล่นได้แบบ hi-risk-hi-return โดย Stoploss ถ้าหลุด 0.83 ระหว่างวัน

A = ซีกแซกขึ้น

X = ซีกแซกลง

2H = Hi risk hi return

B/O = Breakout

> = แข็งกว่า

< = อ่อนกว่า

OB = Overbought

OS = Oversold

St = ระยะสั้น

Mt = ระยะปานกลาง

Lt = ระยะยาว

BlT = Bacon, lettuce & tomato

ชชขณ. = เขตเข้าเขตแผ่น คือ จุดที่เมื่อเข้าไปแล้วไม่ขึ้นตามคาดก็ควรจะแผ่นออกได้ใกล้ทุน (ถ้าไม่ทิ้งไว้นาน)

Source: KSecurities

Disclaimers

The information, statements, forecasts and projections contained herein, including any expression of opinion, are based upon sourced believed to be reliable but their accuracy completeness or correctness are not guaranteed. Expressions of opinion herein were arrived at after due and careful consideration and they were based upon the best information then known to us, and in our opinion are fair and reasonable in the circumstances prevailing at the time. Expressions of opinion container herein are subject to change without notice.