

Market Timing **11 พฤศจิกายน 2552**

ถือของไว้ เล็ง 733 ระหว่างรอด Dow ทดสอบแนวต้าน

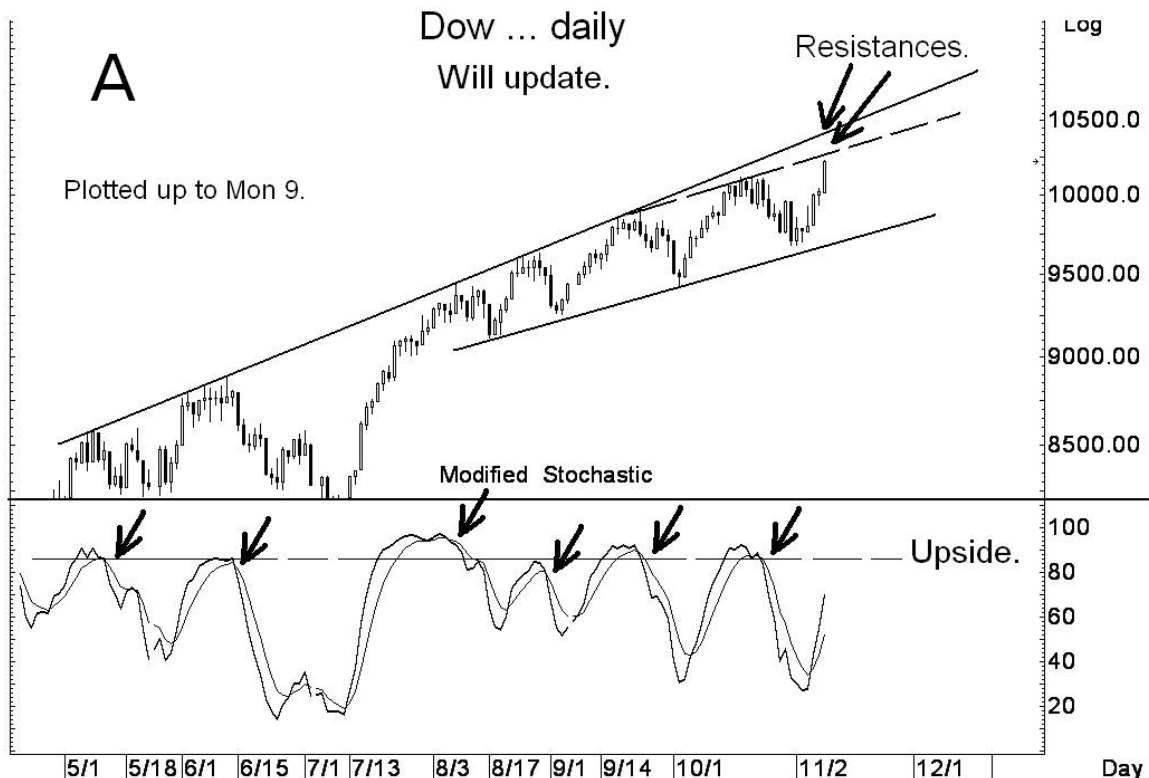
เมื่อดู SET เอง เส้น MAV ระยะสั้นกำลังงอขึ้น ซึ่งเป็นผลบวก ดังนั้น ตอนนี้ยังไม่มีความจำเป็นต้อง stop หลังจากที่เรานำกลับเข้า ไปเล่นสั้น 2 รอบแล้ว และเราอาจจะเล็ง 733 หรือสูงกว่านั้นได้ ถ้าจะมีสัญญาณ stop ใดๆ เราจะขอ update ในภาพใหญ่จะเพิ่มพอร์ตอีกครั้งหรือจะให้ stop ก็ขึ้นอยู่กับผลลัพธ์จากการที่ Dow ทดสอบแนวต้านในรูป A ที่ประมาณ 10,300-10,400 ว่าจะทะลุหรือถอยกลับลงมา ซึ่งเราจะคอย update เช่นกัน

ในการสังเกตการณ์ดังกล่าว ให้ดูรูป จะเห็นว่า ใน Cycle นี้ ตัวชี้วัด Stochastic สำคัญมาก เพราะเป็นตัวเตือนเราว่า Dow จะปรับลดลงจากแนวต้านหรือไม่ ซึ่งเราจะคอยตามต่อให้ สำหรับ upside นั้น ถ้ามีทะลุเหนือต้านในรูป B ก็จะมีสัญญาณให้เพิ่มพอร์ตได้ชัดเจน และในกรณีนั้น สัญญาณเตือนใน Stochastic ในรูป A ก็จะมีบทบาททรงลงไปแทน ซึ่งเราอาจจะแนะนำให้ละเลย Stochastic ไปก่อนได้ ตามใน Update

นอกเหนือจากแนวต้านของ Dow แล้ว เรายังต้องดูท่าทีของราคาน้ำมันที่ด้านทาง Cycle ในรูป C ด้วย และเป็นอีกเหตุที่เรายังเพิ่มพอร์ตมากไม่ได้ และถ้าดูจากบ้านเราเองก็ต้องขอรอดสถานการณ์ต่อไปก่อน เพราะหมวดหลักทั้งธนาคารและพลังงานกำลังชะลอที่ด้านในรูป D และ E จะทะลุได้หรือไม่ก็ต้องคอย ๆ Update กันต่อไป แต่ระวังถ้าดัชนีธนาคารหลุด 270 พร้อมกับพลังงานหลุด 15,700 ส่วน KTB ที่แรงขึ้นมาก็ระวังแกว่งอีกรอบถาหลุด 9.50 ลงมา

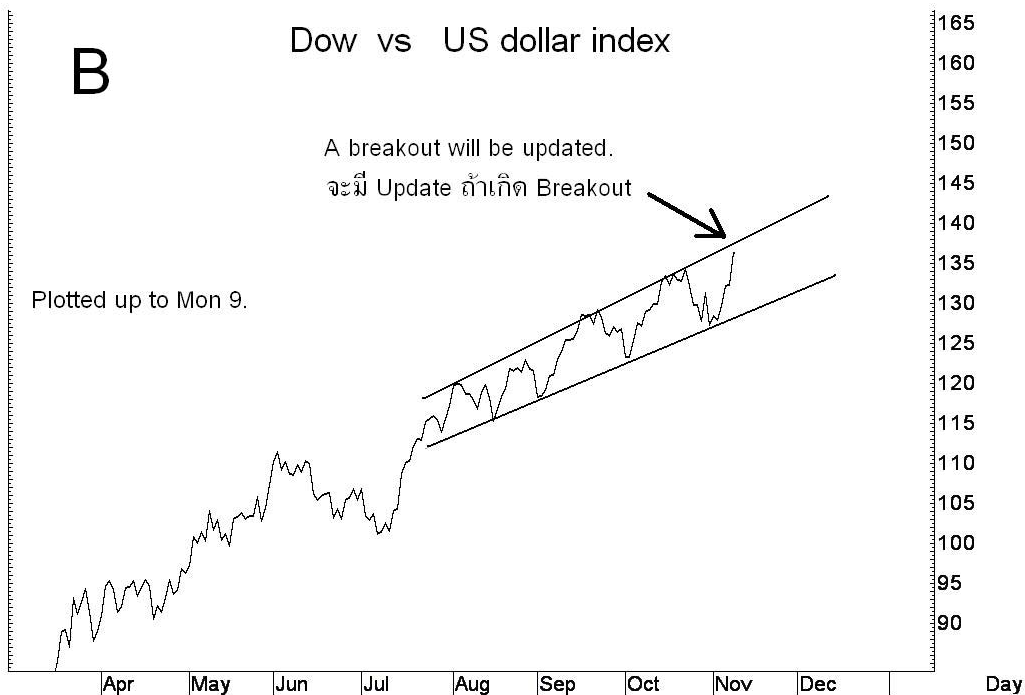
ต่อหน้า 2 -

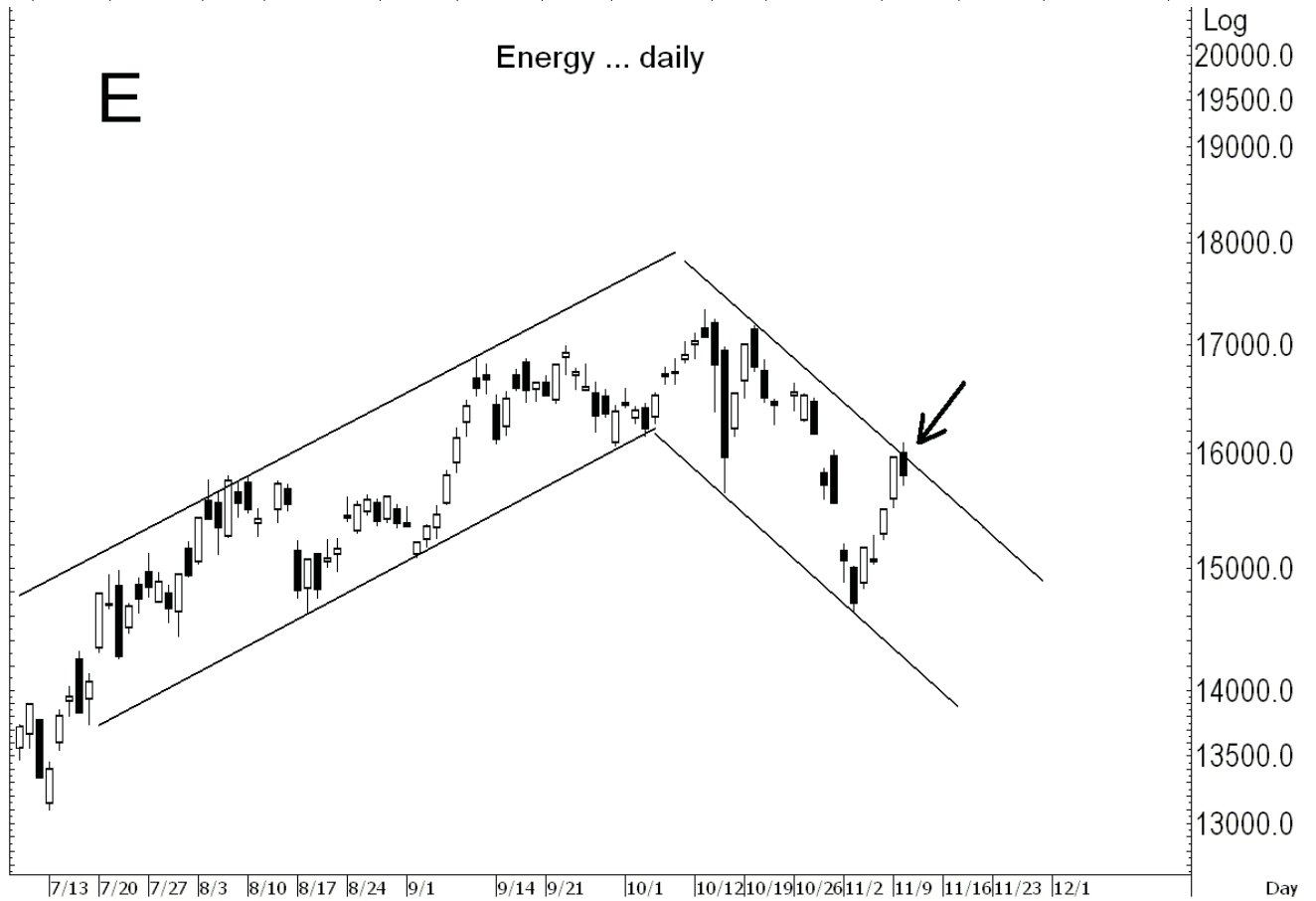
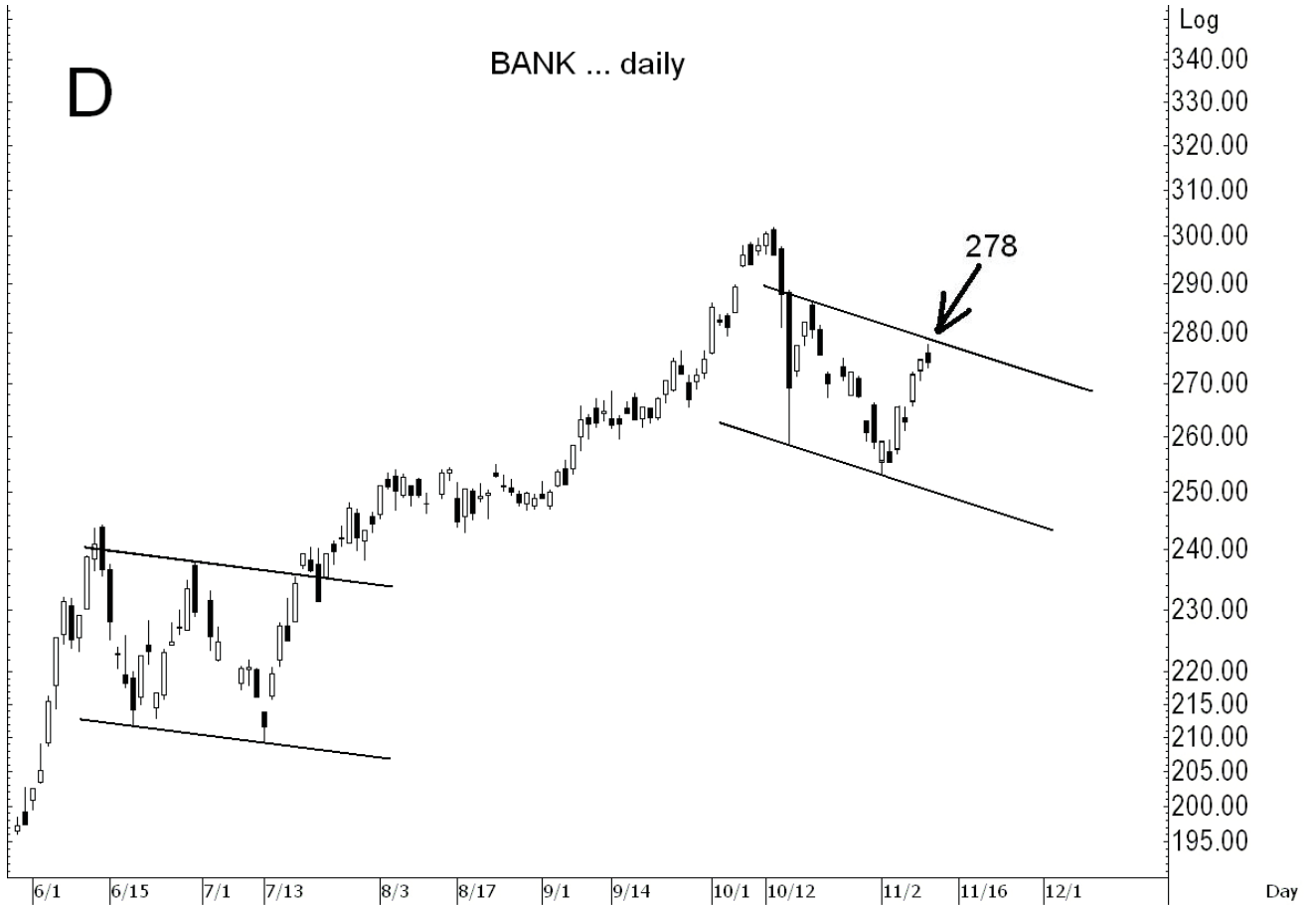
แนวต้าน 717 และ 720 แนวรับที่ 705 และ 702.



ใน Sector update Petrochemicals ที่แรงขึ้นมาก็ระวังด้านในรูป F ด้วย สัญญาณเตือนแรก คือ ถ้า PTCH หลุด 72.50 ลงมา ส่วนหุ้นกลุ่มโรงกลั่นก็ระวังด้วยเมื่อดูจาก TOP ที่เริ่มชะลอที่ด้านในรูป G โดยเฉพาะถ้าหลุด 43 ลงมาระหว่างวัน ส่วนหมวดที่กำลังทะลุขึ้นมาก็จับตา Auto ในรูป H ด้วย (ดู STANLY และ SAT ด้านล่าง)

ในหุ้นอื่น ๆ STANLY ทะลุด้าน 120 ได้ก็อาจต่อไป 128 และ/หรือ 149 SAT ทะลุ 11.80-12 ได้ก็อาจต่อไป 13 และ UVAN ทะลุ 80-81 ได้ก็เล็งต่อไป 84 และ/หรือ 97 หรือสูงกว่านั้น และ KTC ทะลุ 13.80 ได้ก็เล็งต่อไป 14.30 และ/หรือ 14.50 หรือสูงกว่านั้น (แต่ระวังแกว่งถ้าหลุด 13.40 ลงมา) และ ROJNA เล็งต่อไป 11.90 และ/หรือ 12.40 (แต่ระวังแกว่งถ้าหลุด 10.90 กลับลงมา) และอื่น ๆ ที่ขอ Update ใน E-mail และ E-trade alert ระหว่างวัน







ที่ KSecurities เราไม่แนะนำผ่าน ๆ
เราตามและ Update หุ้นที่เราแนะนำ
จนปิด Position โดยยอมรับผิดชอบในกรณีที่มี
Stop

Update หุ้นที่แนะนำเป็นตัวอย่าง ...

Medium-term trade

- BAY ถือหลังแบ่งขาย
- IT ยกเลิกจุดขายที่ 6.50 และจะขอ Update อีกที

Hi risk hi return trade

- UMS จุดขายขอ Update อีกทีหลังเข้าเพิ่ม
- MAKRO ดึงไปแบ่งทำกำไรที่ 90
- SIAM จุดขายขอ Update อีกที
- PSL จุดขายขอ Update อีกที
- KK ถือหลังแบ่งทำกำไร
- MCOT จุดขายขอ Update อีกที
- CPF จุดขายขอ Update อีกที
- GFPT จุดขายขอ Update อีกที
- QH จุดขายขอ Update อีกที
- TVO ขายถ้ำหลุด 15.60 ระหว่างวัน
- BANPU ถือหลังเข้าเพิ่ม
- TSTH ถือหลังแบ่งทำกำไรครั้งหนึ่ง
- BBL ยังไม่ขายที่ 118 จุดขายจะ Update อีกที
- PTTEP ถือหลังแบ่งขายครั้งหนึ่ง

Long-term trade

- UMI จุดขายขอ Update อีกที
- TIPCO ย้ายมาจาก B/O Trade
- WORK จุดขายขอ Update อีกที
- NNCL จุดขายขอ Update อีกที
- SPPT จุดขายขอ Update อีกที
- EMC จุดขายขอ Update อีกที

Gap trade

- DSGT ดึงไปแบ่งทำกำไรที่ 6.70
- SC ถือหลังดึงแบ่งทำกำไรที่ 12.50

Top Most Active

Stock	Support	Resistance	Comment
PTTEP	138 & 136.50 & 134.50	140 & 142 & 145-146	แกว่งที่ด้าน 140 และ 142 ระวังถ้าหลุด 138 อาจแกว่งกลับลงไป 136.50 และ/หรือ 134.50 หรือต่ำกว่านั้น มีอยู่ที่เหลือเสี่ยงทนแกว่งเล็งขึ้นไปค่อยๆ ลดในเขต 145-146 แต่แบ่งขายได้อีกถ้าหลุด 138 ระหว่างวัน
PTTAR	23.10 & 22.80 & 22	24.30 & 25-25.50	ชะลอที่ด้าน 24.30 ระวังจะแหวะลงไปทดสอบ 23.10 ถ้ายืนไม่อยู่ก็อาจลงไป 22.80 และ/หรือ 22 หรือต่ำกว่านั้น มีอยู่ที่เหลือแบ่งขายออกมาดูโดยเฉพาะถ้าหลุด 23.10 ลงมา
PTT	246 & 243 & 240	254-255 & 258	แกว่งที่ด้านแถวๆ 254-255 ทะลุก็อาจต่อไป 258 แต่ระวังถ้าหลุด 246 อาจแกว่งกลับลงไป 243, 240 หรือต่ำกว่านั้น
TTA	27.50 & 26	29.50 & 30.25 & 32 & 34	อาจมีแกว่งที่ด้าน 29.50 และ 30.25 ทะลุได้มีลุ้นขึ้นไปทดสอบ 32 และ 34 หรือสูงกว่านั้น มีอยู่แบ่งขายส่วนหนึ่ง 32 และใช้ Stoploss ราคาปิดที่ 27
PTTCH	72.50 & 71.50	72.50 & 71.50	รีบาวด์อาจต่อไปอีก Gap ที่ 78.75 โดยเฉพาะถ้าทะลุ 76.50 ได้ ไม่ได้ให้เล่นไว้ แต่ถ้ามีอยู่เสี่ยงเล็งทยอยขึ้นไปแบ่งทำกำไรในเขตแนวต้าน แต่ระวังถ้าหลุด 72.50 ลงมา
TMB	1.14 & ?	1.16, 1.20 & 1.27	สัญญาณสวนทางกันมากเกินไป นั่งดูไปก่อน แต่จะดูดีขึ้น ถ้าปิดเหนือ 1.16 ถ้ามีอยู่ระวังด้วย ถ้าปิดต่ำกว่า 1.14
BBL	111-109	113.50 & 116 & 118.50	อ่อนกว่าตลาด และระวังลงต่อ โดยเฉพาะถ้ายังไม่ผ่านด้านที่ 118.50-119 ได้ อาจถอยกลับลงไป 114.50 และ/หรือ 110-109.50
CPF	9.50 & 9.20	9.65 & 9.95-10 & 10.40	แกว่งที่ด้าน 9.95-10 ทะลุก็เล็งต่อไป 10.40-10.70 ซึ่งเป็นเขตแบ่งทำกำไร ส่วนเล่น Gap สั้นเข้าไปแล้วหลังทะลุ 9.65 เพื่อลุ้นผาด้าน 9.95-10 ขึ้นไปทำกำไรที่ 10.40-10.70 แต่ Stoploss ครั้งหนึ่งถ้าหลุด 9.50 และที่เหลือถ้าหลุด 9.20

A = ชิกแซกขึ้น

X = ชิกแซกลง

2H = Hi risk hi return

B/O = Breakout

> = แข็งกว่า

< = อ่อนกว่า

OB = Overbought

OS = Oversold

St = ระยะสั้น

Mt = ระยะปานกลาง

Lt = ระยะยาว

Blt = Bacon, lettuce & tomato

ชชขม. = เขตเข้าเขตเเม่น คือ จุดที่เมื่อเข้าไปแล้วไม่ขึ้นตามคาดก็ควรจะเเม่นออกได้ใกล้ทุน (ถ้าไม่ทิ้งไว้นาน)

Source: KSecurities

Disclaimers

The information, statements, forecasts and projections contained herein, including any expression of opinion, are based upon sourced believed to be reliable but their accuracy completeness or correctness are not guaranteed. Expressions of opinion herein were arrived at after due and careful consideration and they were based upon the best information then known to us, and in our opinion are fair and reasonable in the circumstances prevailing at the time. Expressions of opinion container herein are subject to change without notice.