

Market Timing **5 พฤศจิกายน 2552**

สิ้นมีลุนจะรีवादต่อ แต่เล่นตามแค้เบา ๆ พอ

SET เริ่มทะลุด้านในรูป A ขึ้นมา และมีแนวจะขึ้นต่อไปทดสอบ 696 และ/หรือ 702-704 แต่ล้นตามนั้นไปแค้เบา ๆ เพราะวันนี้ก็อาจมีด้านใน Asia Pacific ตามในรูป B และเพราะความเสี่ยงในระยะปานกลางที่เพิ่มขึ้น SET จะทะลุ 702-704 หรือไม่ก็จะขอตรวจสอบและ Update อีกที ว่าควรจะปรับกลยุทธ์อย่างไร แต่ถ้า SET ปิดทะลุ 696 ได้ ก็มีลุนจะรีवादต่อไปอีก

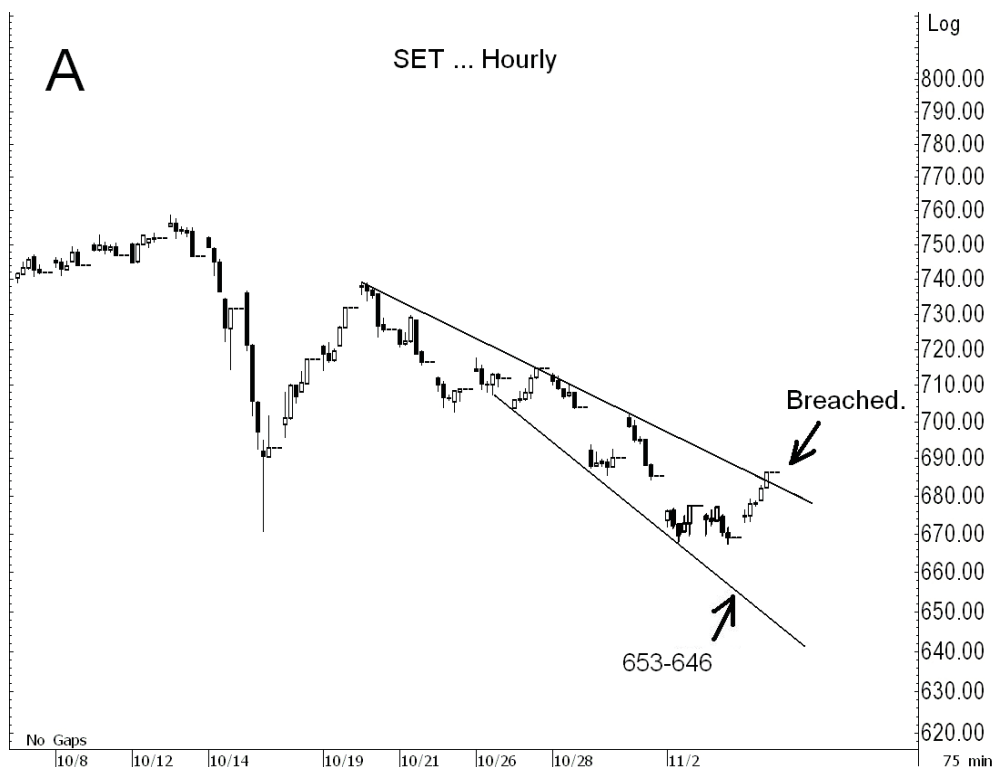
ตัวอย่างความเสี่ยงระยะปานกลางอันหนึ่ง ก็เช่นที่ SET เทียบกับ Dow เริ่มหลุดแนวรับสำคัญลงมาในรูป C ซึ่งตามในรูป ก็จะเป็นสัญญาณเตือนสำหรับ SET อีกตัวอย่างก็คือ ที่ Dividend Yield มีแนวจะซิกแซก ขึ้น ในระยะปานกลาง ซึ่งไม่ดีสำหรับ SET ตามที่แสดงในรูป D, E และ F

เพื่อเป็นการช่วยดูตลาดในกรณีรีवादต่อก็อาจดูด้านของ SET50 ที่ 489-490 ในรูป G และด้านของหุ้นหลักเหล่านี้ประกอบด้วยในการค้อย ๆ ลุนเลาะรีवादขึ้นไป เช่น BBL ดูด้านที่ 115.50 ทะลุก็เล็งต่อไป 118.50 SCB ทะลุ 80 ได้ก็อาจต่อไป 82.50-83 ส่วนพลังงาน PTT ทะลุ 236 ได้ก็อาจต่อไป 241 และ/หรือ 246 PTTEP ทะลุ 135 ก็อาจต่อไป 137 และ/หรือ 140 และ BANPU ทะลุ 444 ได้ก็อาจต่อไป 454 หรือสูงกว่านั้น

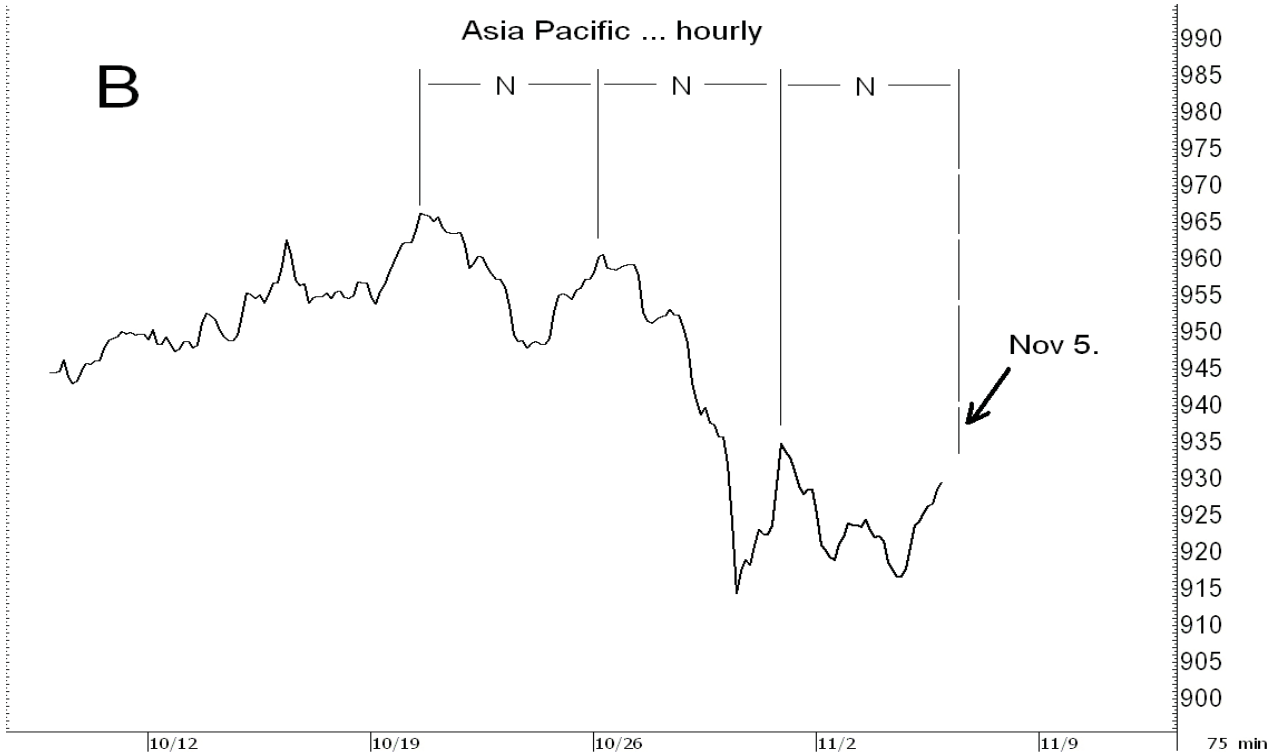
ส่วนในการดูเป็น Sector หมวด Transportation ที่รีवादขึ้นมาก็ดูด้าน THAI ที่ 20.90 และ 21.50 และ TTA ด้านใน ส่วน Petrochemicals ก็ดูด้าน PTCH ที่ 65 ทะลุก็อาจต่อไป 68.75 (แต่ระวังแกว่งถ้าหลุด 63 กลับลงมา) และ SCC ทะลุ 210-212 ได้ก็อาจต่อไป 216 ส่วน Property ก็ดูด้านแถวๆ 116 ในรูป H ประกอบด้วย

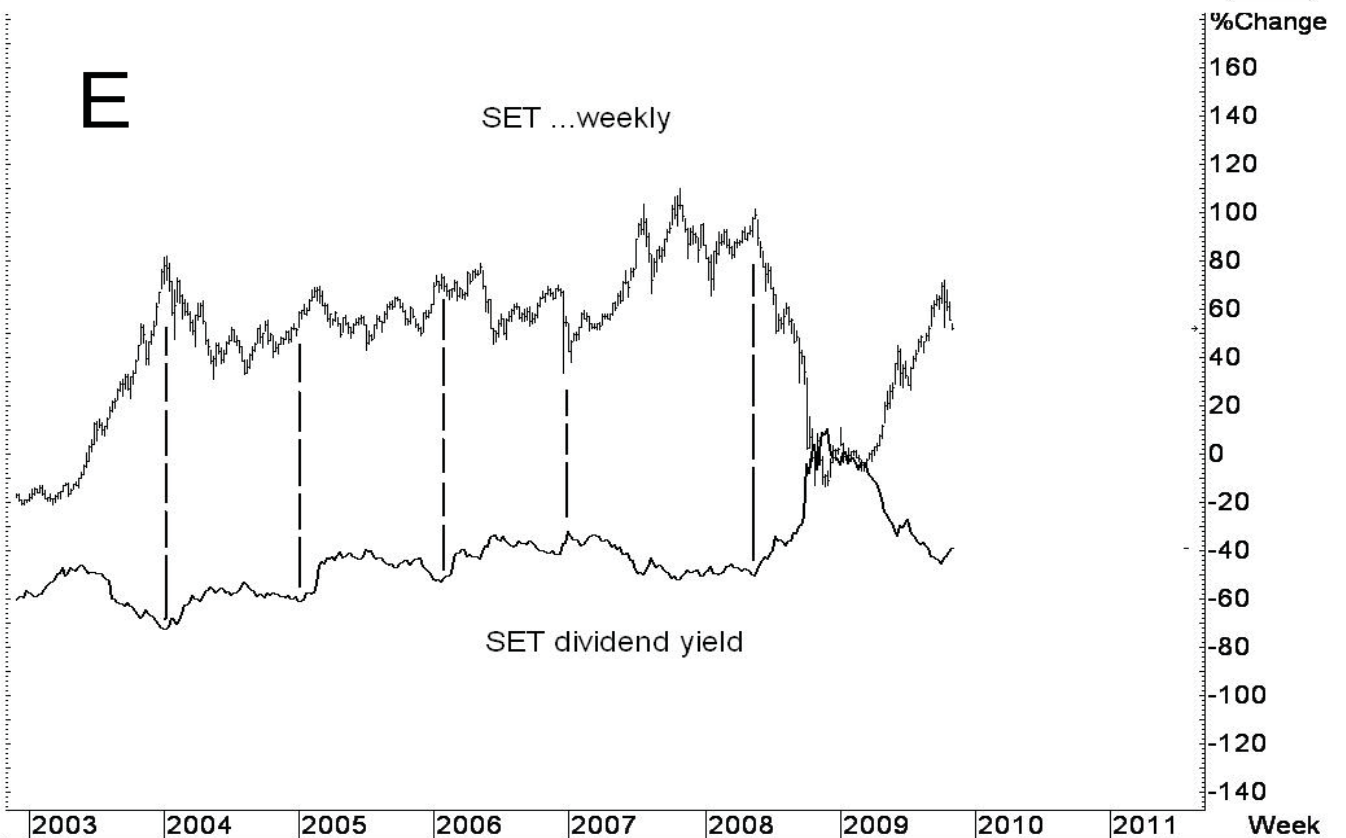
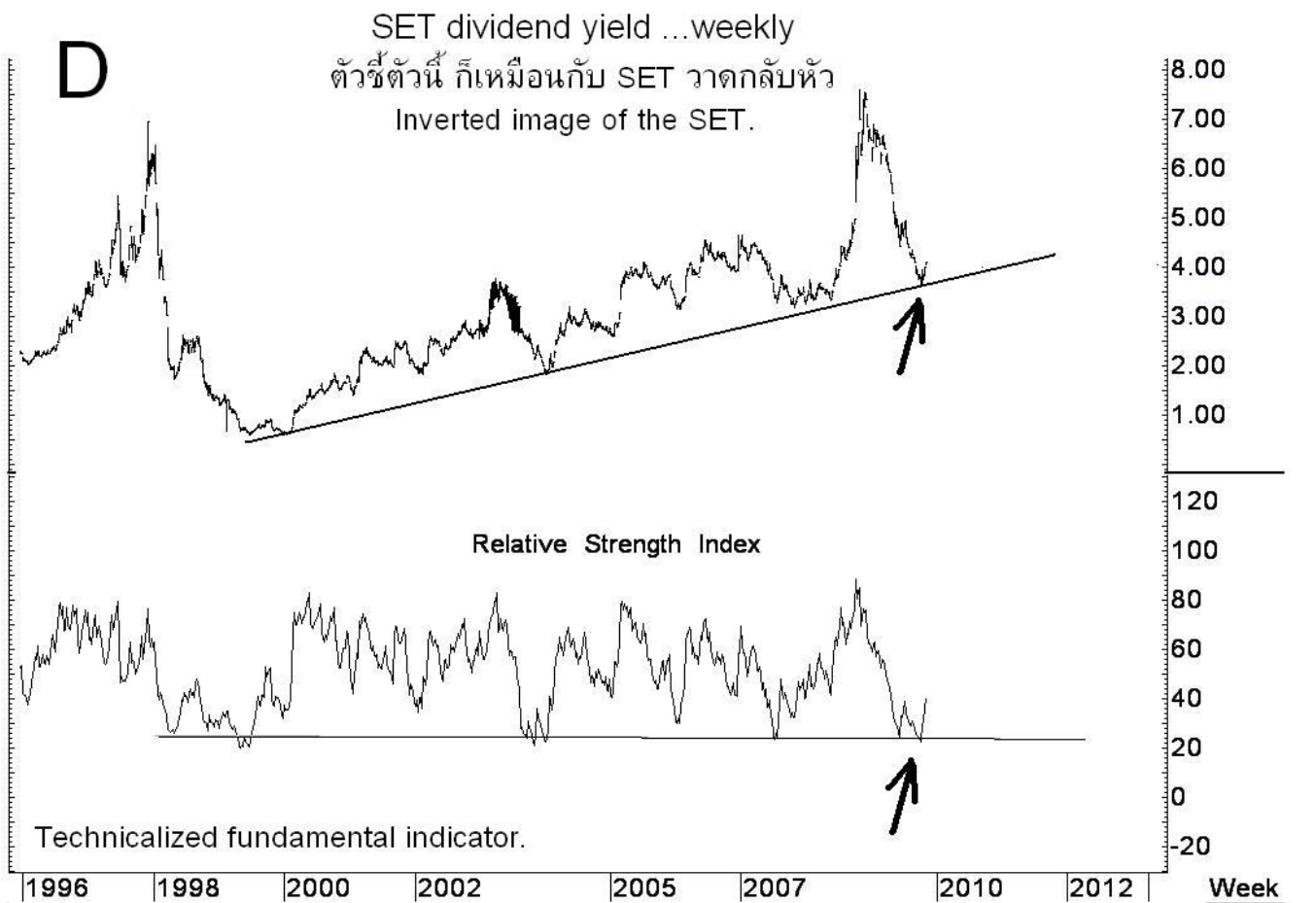
แนวต้าน 691, 696 และ 702-704 แนวรับที่ 683, 676 และ ?

ต่อหน้า 2 -



ในหุ้นเป็นตัว ๆ ช่วงนี้ก็ยังไม่ขอให้ทำในวงเงินจำกัดต่อไปก่อน เพราะสถานการณ์ยัง Hi-risk-hi-return GBX ทะลุ 1.38-1.40 ได้อีกก็เล็งต่อไป 146 และ/หรือ 1.52 (แต่ระวังแกว่งถ้าหลุด 1.30 กลับลงมา) CPALL ทะลุ 19.40 ได้ อาจต่อไปทดสอบ 20.30-20.50 หรือสูงกว่านั้น ROJNA ทะลุ 10.60 และ 10.90 ได้ อาจต่อไป 11.70 (แต่ระวังแกว่งแรงถ้าหลุด 9.85) ส่วน TICON ทะลุ 10.2-10.40 ได้ ก็อาจต่อไป 10.80 หรือสูงกว่านั้น (แต่ระวังแกว่งแรงถ้าหลุด 9.45 ระหว่างวัน) และอื่น ๆ ที่ขอ Update ใน E-mail และ E-trade alert ระหว่างวัน







ที่ KSecurities เราไม่แนะนำผ่าน ๆ
เราตามและ Update หุ้นที่เราแนะนำ
จนปิด Position โดยยอมรับผิดชอบในกรณีที่มี
Stop

Update หุ้นที่แนะนำเป็นตัวอย่าง ...

Medium-term trade

- BAY เลี้ยงขายส่วนที่เหลือที่ 19.90
- IT เลี้ยงไปแบ่งขายที่ 6.50 หลังเข้าเพิ่ม

Hi risk hi return trade

- UMS จุดขายขอ Update อีกทีหลังเข้าเพิ่ม
- MAKRO เลี้ยงไปแบ่งทำกำไรที่ 90
- SIAM จุดขายขอ Update อีกที
- TT&T ปิด Position ไปแล้ว
- PSL cut ถ้าหลุด 17.90 ระหว่างวัน
- KK ถือหลังแบ่งทำกำไร
- MCOT จุดขายขอ Update อีกที
- CPF จุดขายขอ Update อีกที
- GFPT จุดขายขอ Update อีกที
- QH ทำกำไรที่เหลือถ้าหลุด 2.32 ระหว่างวัน
- TVO ขายถ้าหลุด 15.60 ระหว่างวัน
- BANPU ถือหลังเข้าเพิ่ม
- TSTH ถือหลังแบ่งทำกำไรครึ่งหนึ่ง
- BBL เลี้ยงขึ้นไปขายครึ่งหนึ่งที่ 118 หรือ Cut ครึ่งหนึ่งถ้า SETBANK หลุด 253 ระหว่างวัน
- PTTEP เลี้ยงขึ้นไปขายครึ่งหนึ่งที่ 140 หรือ Cut ครึ่งหนึ่งถ้าหลุด 128 ระหว่างวัน

Long-term trade

- UMI จุดขายขอ Update อีกที
- TIPCO ย้ายมาจาก B/O Trade
- WORK จุดขายขอ Update อีกที
- NNCL จุดขายขอ Update อีกที
- SPPT จุดขายขอ Update อีกที
- EMC จุดขายขอ Update อีกที

Gap trade

- DSGT เลี้ยงไปแบ่งทำกำไรที่ 6.70
- SC ถือหลังเลี้ยงแบ่งทำกำไรที่ 12.50

Top Most Active

Stock	Support	Resistance	Comment
PTTEP	132 & 128	134-135 & 136.50-137 & 140	ทะลุ 135 ได้รับวอดก็อาจต่อขึ้นไปทดสอบด้าน 136.50-137 และ/หรือ 140 ที่ค่อย ๆ เลาะไป จะเล่นควรเป็นส่วน hi-risk-hi-return และใช้ 132 และ 128 เป็น Stoploss ที่ละชั้นในการลุ้น
PTT	232 & 227-225	236 & 241 & 246	รับวอดก็อาจต่อไปทดสอบ 241 และ/หรือ 246 โดยเฉพาะถ้าทะลุ 236 ได้ แต่ระวังถ้าหลุด 232 กลับลงมา
SCB	77.75 & ?	80 & 82-82.50	เล็งแบ่งทำกำไรที่ 82
PTTAR	21.10 & 20.60	21.60-21.70 & 22.40	Hi risk hi return ถ้าทะลุ 21.70 ได้รับวอดก็อาจต่อไปทดสอบ 22.40 แต่ระวังถ้าหลุด 21.10 และ 20.60 กลับลงมา จะเล่นควรทำเบา ๆ และใช้ 21.10 เป็น Stoploss ระหว่างวัน
BAY	18.70 & 18.20	19.20 & 19.90-20	มีลุ้นขึ้นไปทดสอบ 19.90-20 เล็งทำกำไรที่ 19.90
BANPU	426-424 & 404 & 397-395	444 & 454	กำลังทะลุด้าน 438 ขึ้นมา รับวอดก็อาจต่อไปทดสอบ 444 และ/หรือ 454 ถึงที่เหลือดูก่อนจะเขาเพิ่มยังควรรอจังหวะต่อไปก่อน
TTA	26-25.50 & 24.9 & 24.2	28 & 29.25 & 30.25	รับวอดขึ้นมากำลังทดสอบด้านที่ 28 ทะลุได้ มีลุ้นขึ้นไปต่อที่ 29.25 และ 30.25 แต่ถ้าไม่ผ่าน อาจถอยกลับลงมาที่ 26-25.50 เล่นตามได้ในส่วนที่รับความเสี่ยงได้ว่า Stop ถ้าปิดต่ำกว่า 26.75
TMB	? & 1.07-1.08	1.16-1.17 & 1.21	เล่นยาก เพราะมีด้านใกล้ๆ อยู่เยอะ และไม่มีแนวรับหรือเส้น Stop อยู่ใกล้ๆ ถ้ามีอยู่ ระวังด้านที่ 1.16-1.17 และ 1.21 ด้วย

A = ชิกแซกขึ้น

X = ชิกแซกลง

2H = Hi risk hi return

B/O = Breakout

> = แข็งกว่า

< = อ่อนกว่า

OB = Overbought

OS = Oversold

St = ระยะสั้น

Mt = ระยะปานกลาง

Lt = ระยะยาว

Blt = Bacon, lettuce & tomato

ชชขม. = เขตเข้าเขตเเม่น คือ จุดที่เมื่อเข้าไปแล้วไม่ขึ้นตามคาดก็ควรจะเเม่นออกได้ใกล้ๆ (ถ้าไม่ทิ้งไว้นาน)

Source: KSecurities

Disclaimers

The information, statements, forecasts and projections contained herein, including any expression of opinion, are based upon sourced believed to be reliable but their accuracy completeness or correctness are not guaranteed. Expressions of opinion herein were arrived at after due and careful consideration and they were based upon the best information then known to us, and in our opinion are fair and reasonable in the circumstances prevailing at the time. Expressions of opinion container herein are subject to change without notice.