

Market Timing **4 พฤศจิกายน 2552**

ยังคงไม่รับทำอะไร หลังแบ่งขาย

US dollar index ยังคงอยู่ในลักษณะซิกแซกลงตามรูปที่เราเคยทำให้อู เราก็สงสัยว่าทำไมหุ้นโลกถึงไม่กระเตื้องขึ้น และพอมาตรวจ สอบดูก็พบว่า เหตุใหญ่เหตุหนึ่งก็เพราะราคาน้ำมันนั้นดูอ่อนกว่า Dollar ในรูป A และมีแนวโน้มจะลงมากกว่า US dollar index ต่อได้ อีก และอาจต่อได้ถึงวันที่ 18 ในอีกส่วนหนึ่งของภาพใหญ่ก็ยังมีสัญญาณสวนทางกัน เช่น ใน New York ที่ Dow ยังไม่หลุดแนวรับ แต่ S&P หลุดลงมาแล้วในรูป B และ C และ Asia Pacific ในรูป D ก็ยังมีความเสี่ยงที่จะลงต่อ บวกกับคุณหารแล้วเรายังไม่ควรรีบ กลับเข้าไปหลังจากแบ่งขายออกมาแล้ว

ในหุ้นหลักที่พยายามรีบาวด์ขึ้นมาก็ยังต้องระวังรีบาวด์ซิกแซกลงต่อ โดยเฉพาะถ้า SET50 ไม่ผ่านด่าน 475-477ธนาคารไม่ผ่านด่าน ในรูป F ส่วนพลังงาน PTTEP ที่ลงมาจ่อ ๆ แนวรับก็ยังคงขูดอากาศก่อน เพราะพลังงานเริ่มหลุดแนวรับเมื่อ เทียบกับราคาน้ำมัน ตามในรูป G

ส่วนในการดูเป็น Sector Property ที่กำลังพยายามตั้งหลักขึ้นมา และยังคงแข็งแกร่งกว่าตลาดต่อได้นั้น ก็ยังต้องระวังด้านแถวๆ 114-116 ในรูป I ด้วย โดยอาจดูด้านของ LH ที่ 5.95-6.00 ส่วนรับเหมาะก็ดูด้านของ CK ที่ 6.25-6.30 ประกอบด้วย ส่วน SCC ที่พยายาม ยืนสู้อยู่ก็ระวังถ้า 200-197 รับไม่อยู่ อาจกลับลงไป 185 และ TPIPL ที่หลุดลงมาก็อาจต้องไปดูอาการกันอีกที่แถวๆ 8.20-8.00 หรือ ต่ำกว่านั้น

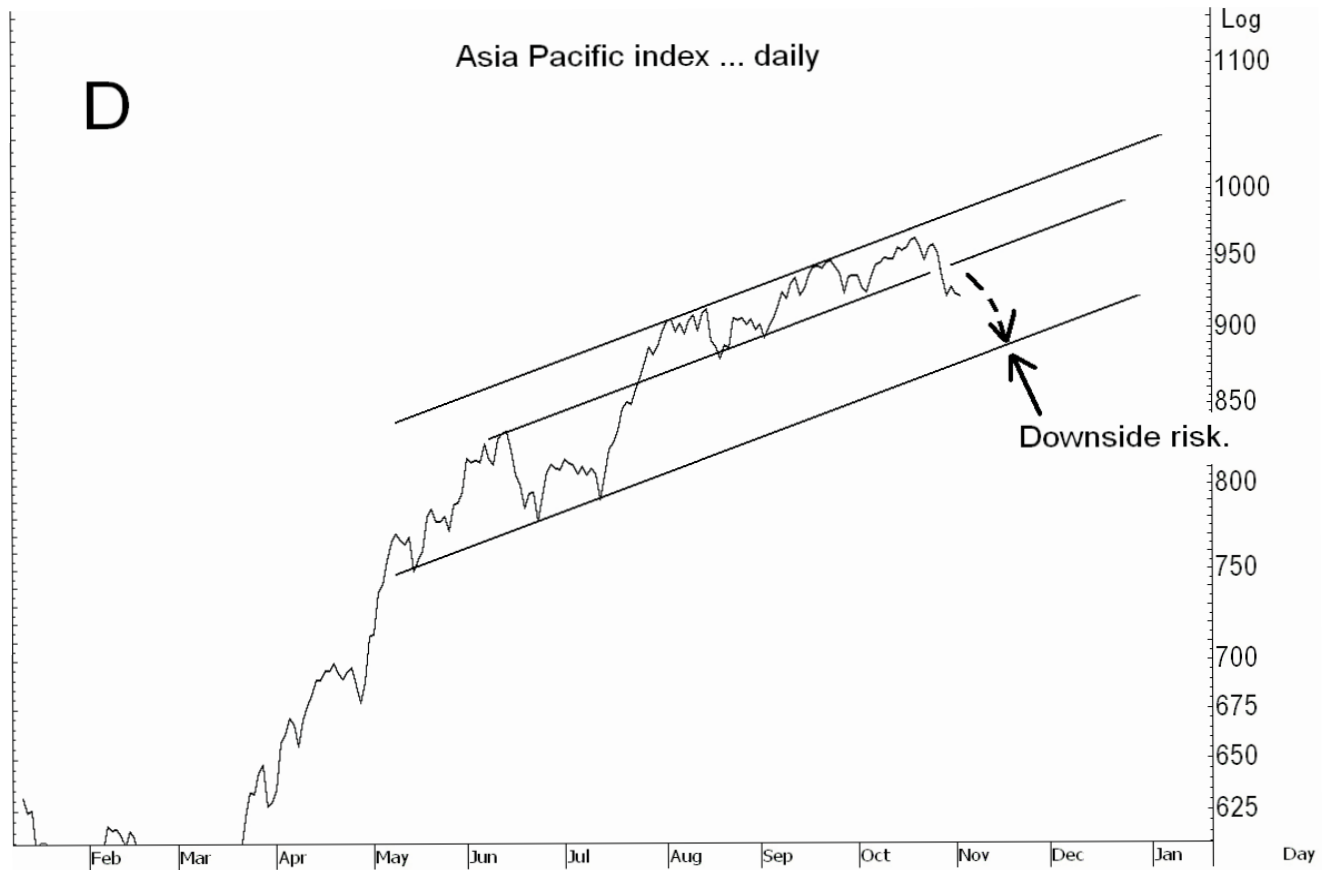
ต่อหน้า 2 -

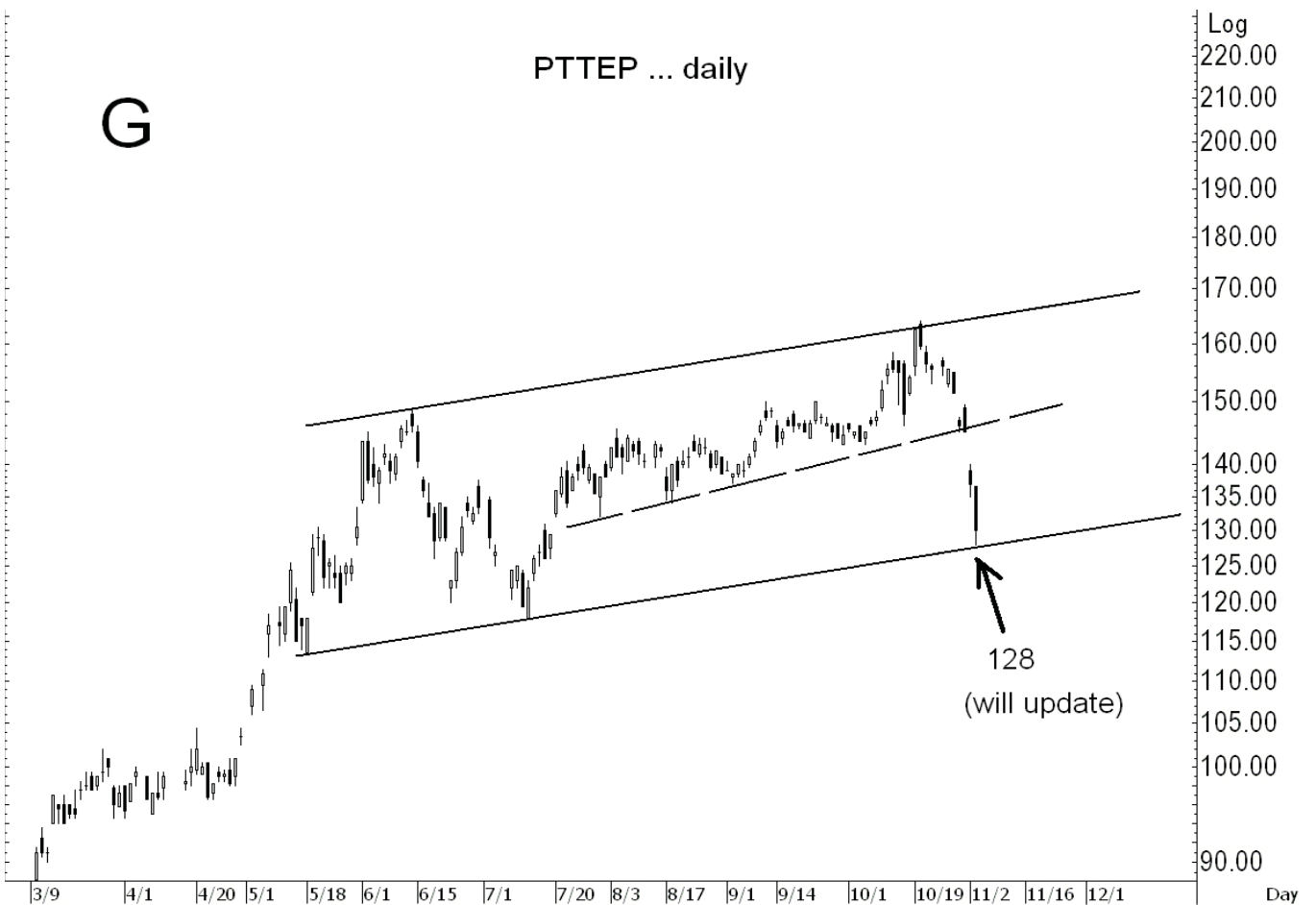
แนวต้านวันนี้อยู่ที่ 676, 687 และ 690 แนวรับที่ 666 และ 653-646.

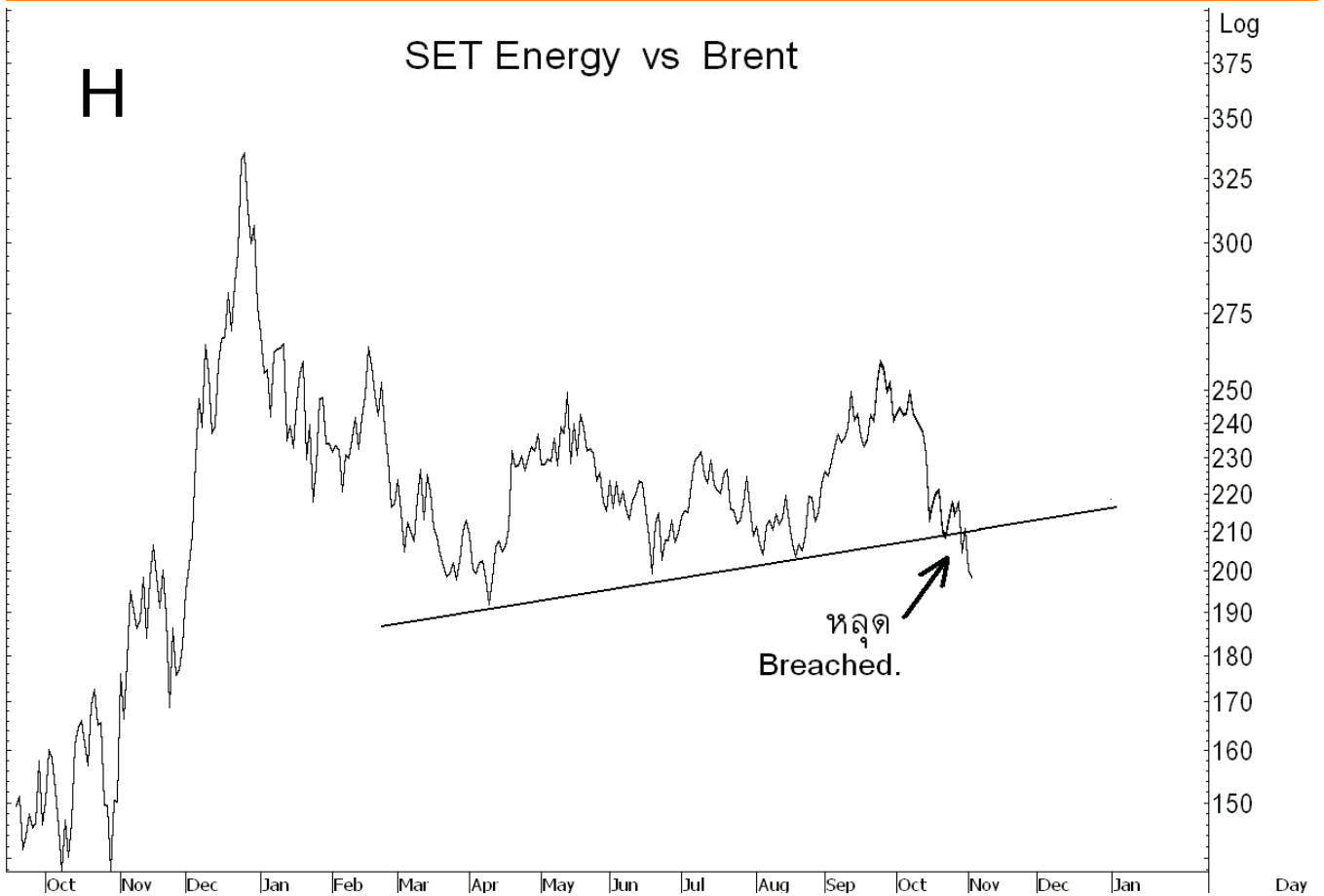


ในหุ้นเป็นตัว ๆ ช่วงนี้ก็ยังไม่ขอให้ทำในวงเงินจำกัดต่อไปก่อน เพราะสถานการณ์ยัง Hi-risk-hi-return GBX ทะลุ 1.17 ขึ้นมาอาจขึ้นต่อไปทดสอบ 1.29-1.30 (ความเสี่ยง คือ แนวรับยังไม่ตามมา และระวังแกว่งแรงถ้าหลุด 1.08 ลงมา) PATKL ทะลุ 1.17 ได้ อาจต่อไป 1.35 และ 1.48 (แต่ระวังแกว่งถ้าหลุด 0.93 กลับลงมา) CIG ทะลุด่าน 6.70 และ 7.05 ทะลุก็อาจต่อไป 7.50 หรือสูงกว่านั้น และ TASCO ทะลุ 32.50 ได้ก็เล็งต่อไป 36.50-37 และ/หรือ 40 หรือสูงกว่านั้น และอื่น ๆ ที่ขอ Update ใน E-mail และ E-trade alert ระหว่างวัน









Update หุ้บก็แนะนำเป็นตัว ๆ ...

ที่ KSecurities เราไม่แนะนำผ่าน ๆ
เราตามและ Update หุ้บที่เราแนะนำ
จนปิด Position โดยยอมรับผิดในกรณีที่มี
Stop

Medium-term trade

- BAY ถือหลัง cut ไปแล้วครึ่งหนึ่ง
- IT เลี้ยงไปแบ่งขายที่ 6.50 หลังเข้าเพิ่ม

Hi risk hi return trade

- UMS จุดขายขอ Update อีกทีหลังเข้าเพิ่ม
- MAKRO เลี้ยงไปแบ่งทำกำไรที่ 90
- SIAM จุดขายขอ Update อีกที
- TT&T ปิด Position ไปแล้ว
- PSL cut ถ้างวด 17.90 ระหว่างวัน
- KK ถือหลังแบ่งทำกำไร
- MCOT จุดขายขอ Update อีกที
- CPF จุดขายขอ Update อีกที
- GFPT จุดขายขอ Update อีกที
- QH ทำกำไรที่เหลือถ้างวด 2.32 ระหว่างวัน
- TVO ขายถ้างวด 15.60 ระหว่างวัน
- BANPU ถือหลังเข้าเพิ่ม
- TSTH ถือหลังแบ่งทำกำไรครึ่งหนึ่ง
- BBL Cut ครึ่งหนึ่งถ้างวด SETBANK หลุด 253 ระหว่างวัน
- PTTEP Cut ครึ่งหนึ่งถ้างวด 128 ระหว่างวัน

Long-term trade

- UMI จุดขายขอ Update อีกที
- TIPCO ย้ายมาจาก B/O Trade
- WORK จุดขายขอ Update อีกที
- NNCL จุดขายขอ Update อีกที
- SPPT จุดขายขอ Update อีกที
- EMC จุดขายขอ Update อีกที

Gap trade

- DSGT เลี้ยงไปแบ่งทำกำไรที่ 6.70
- SC ถือหลังเลี้ยงแบ่งทำกำไรที่ 12.50

Top Most Active

Stock	Support	Resistance	Comment
PTTEP	128 & 125 & 120-118	134-135 & 136.50 & 140	แนวรับแถวๆ 128 ดูยากกว่าจะรับอยู่หรือไม่ ถึงแม้จะมีรีบาวด์ แต่ด้านที่ต้องฝ่าขึ้นไปมีหลายด่าน คือ 134-135, 136.50 และ 140 ถ้าไม่ผ่านก็จะเป็นรีบาวด์ซิกแซกลงไป
PTT	220 & 215	230 & 235 & 241	ระวังจะซิกแซกลงต่อไปทดสอบ 220 และ/หรือ 215 โดยเฉพาะถ้ารีบาวด์ไม่ผ่าน 235 และ 241
PTTAR	20-19.70 & 18.80	21.60-21.70 & 22.40	ดูเสี่ยง โดยเฉพาะถ้าหลุด 20.60 ลงมาหลังรีบาวด์ ก็จะมีซิกแซกลงต่อไปทดสอบ 19.70 และ/หรือ 18.80
BANPU	? & 404 & 397- 395	426-428 & 438	ยังดูเสี่ยง หลังแบ่งขายออกมแล้ว รอดูก่อนว่าจะลงไปตั้งหลักที่แนวรับไหน
CPF	9.20 & 8.95	9.65 & 9.95-10 & 10.40	ที่เหลือเสี่ยงทนแกว่งลุ้นต่อ ทะลุ 9.65 อาจกลับไปทดสอบ 9.95-10 หรือเลยไปในเขต 10.40-10.70 ซึ่งเป็นเขตแบ่งทำกำไร แต่ Stoploss และขายที่เหลือถ้าปิดต่ำกว่า 8.60
ADVANC	83-82	87-87.50 & 89.50	ดูเสี่ยง และมีแนวจะลงไปทดสอบ 83-82 ซึ่งขอดูอาการก่อนว่าจะยืนได้หรือเปล่า
SCB	75.75 & ?	80 & ?	เล่นได้แบบ 2H ถ้า cut ได้ตามเงื่อนไข คือ cut 1/2 ถ้าหลุด 75.75 ระหว่างวันและ cut ที่เหลือ ถ้าหลุดต่ำกว่า 75.75 ส่วนขาขึ้น ถ้ารีบาวด์ ก็ควรไป 83.50 หรือสูงกว่านั้น
BBL	111-109	113.50 & 116 & 118.50	เหมือนเดิมยังไม่มีความหมายให้ทำอะไร รอดูอาการที่แนวรับบริเวณ 111-109 ก่อนว่าจะยืนตั้งหลักได้หรือเปล่า ความเสี่ยง คือ ถ้ามีอยู่อาจต้อง Stop ถ้าปิดต่ำกว่า 109

A = ซิกแซกขึ้น

X = ซิกแซกลง

2H = Hi risk hi return

B/O = Breakout

> = แข็งกว่า

< = อ่อนกว่า

OB = Overbought

OS = Oversold

St = ระยะสั้น

Mt = ระยะปานกลาง

Lt = ระยะยาว

Blt = Bacon, lettuce & tomato

ชชชผ. = เขตเข้าเขตผ่น คือ จุดที่เมื่อเข้าไปแล้วไม่ขึ้นตามคาดก็ควรจะผ่นออกได้ใกล้ทุน (ถ้าไม่ทิ้งไว้นาน)

Source: KSecurities

Disclaimers

The information, statements, forecasts and projections contained herein, including any expression of opinion, are based upon sourced believed to be reliable but their accuracy completeness or correctness are not guaranteed. Expressions of opinion herein were arrived at after due and careful consideration and they were based upon the best information then known to us, and in our opinion are fair and reasonable in the circumstances prevailing at the time. Expressions of opinion container herein are subject to change without notice.