

Market Timing **3 พฤศจิกายน 2552**

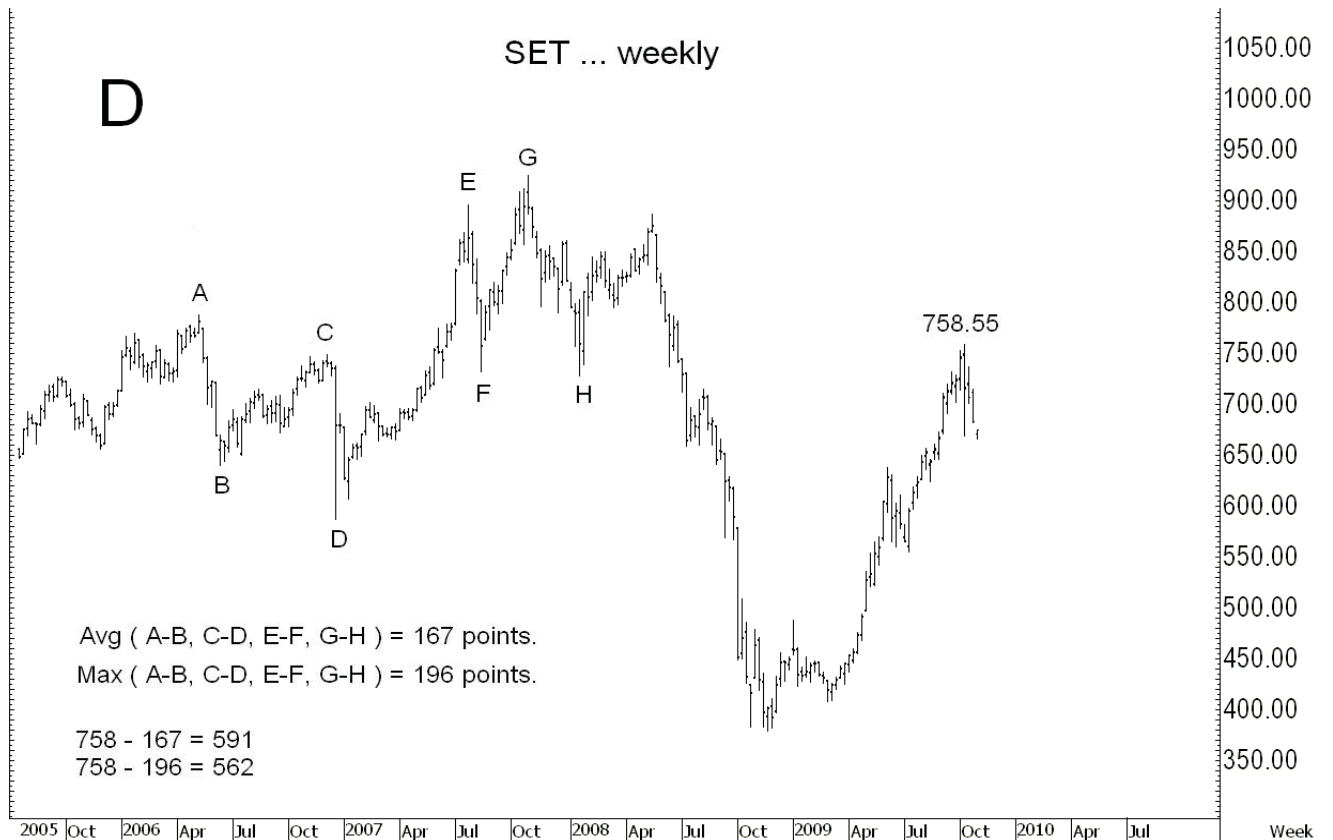
หลังเกิดสภาวะตลาดพอร์ตไปแล้ว รอให้พุ่งจากก่อน ค่อยกลับเข้าไป

SET หลุดแนวรับสำคัญในรูป A ลงมาแล้ว และเราแนะนำว่า ไม่ควรพยายามเดาหรือหาจุดต่ำ (Bottom) เพราะถ้าดูจากในรูป C และ D แสดงว่า มีแนวรับมากเกินไปที่จะเดา และ Bottom อาจจะเป็นจุดใดก็ได้ตั้งแต่ 660 จนถึง 560 ในการเป็นนักกลยุทธ์ที่ดี เราไม่จำเป็นต้องรู้แนวรับชัดๆ ก่อนที่มันจะเกิด แต่ให้สามารถประเมินแนวรับได้เมื่อแนวรับนั้นเริ่มก่อตัวขึ้น และค่อยซื้อตามอย่างค่อยเป็นค่อยไปตามสัญญาณบวกที่เพิ่มขึ้น หรือเมื่อมีสัญญาณยืนยัน ซึ่งเราจะ update สถานการณ์กับท่าน จุดสำคัญคือให้ทำตามกลยุทธ์ข้างต้น

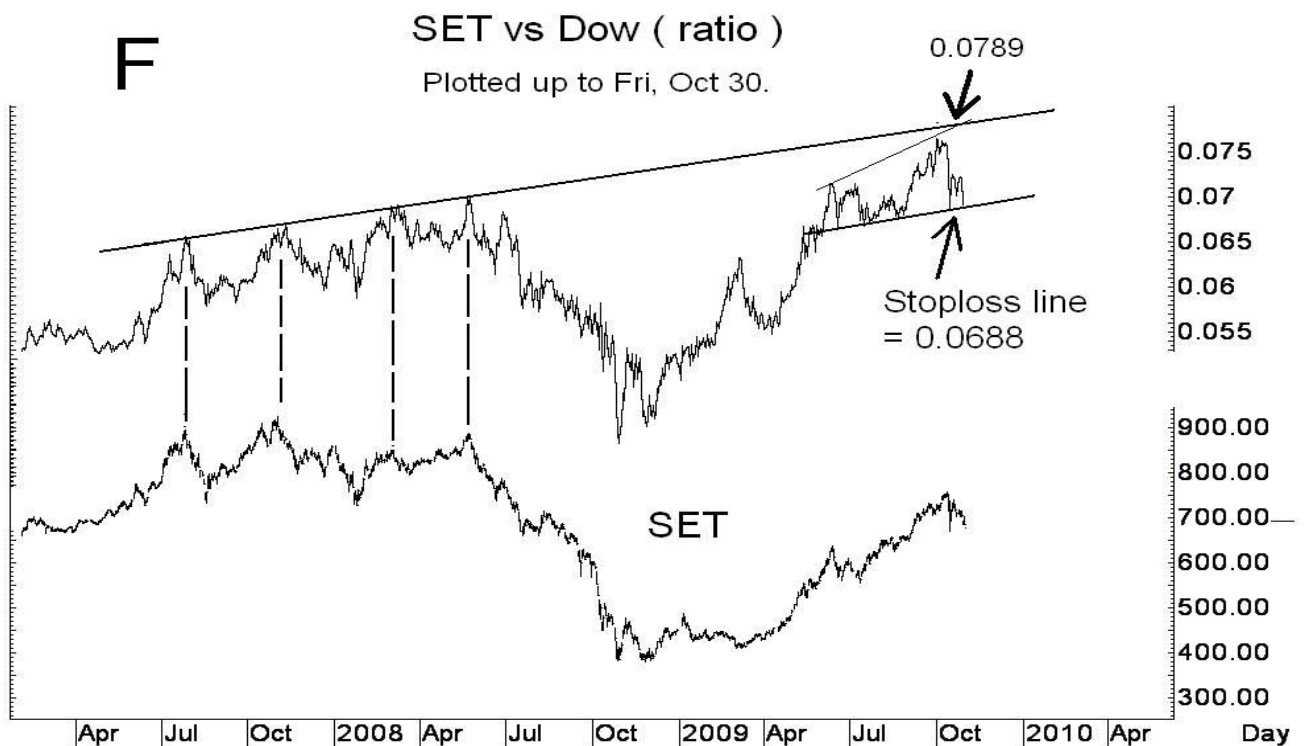
ต่อหน้า 2 -

แนวต้านวันนี้อยู่ที่ 684-686, และ 691 แนวรับที่ 667, และ 660.

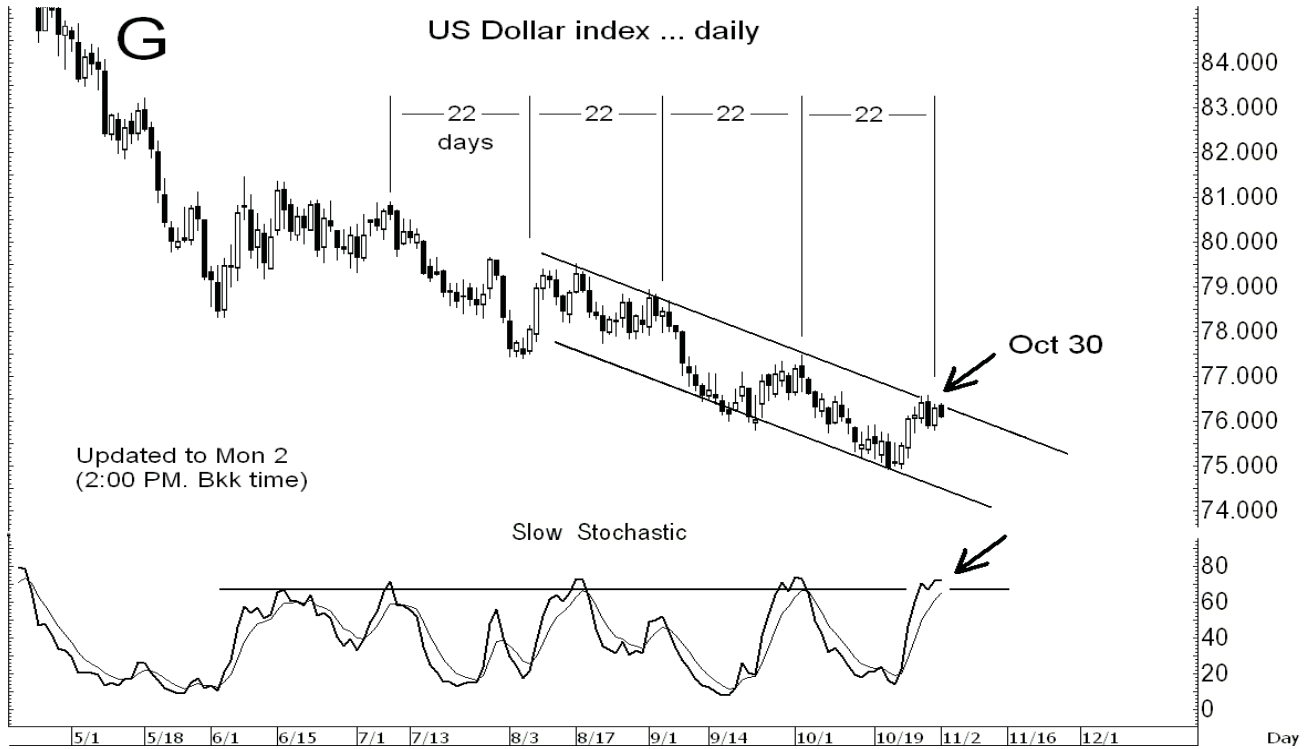


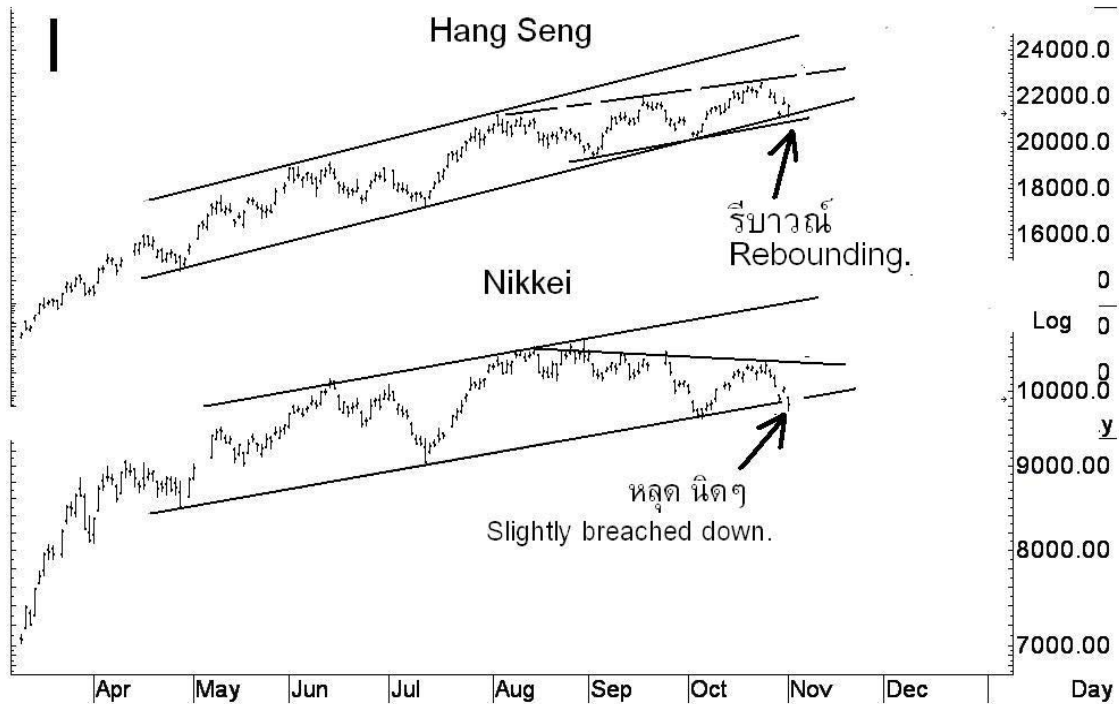


ในภาพใหญ่ของตลาดไทย เรากำลังเผชิญกับแนวรับระยะยาวที่ค่อนข้างอันตรายในรูป E ซึ่งความเสี่ยงในระยะกลางยังไม่หมด ให้สังเกตคลื่นลูก 8 ที่เป็นสัญญาณเตือนในรูป ตาม Cycle 1-2-3-4-5-6-7-8 ที่เกิดซ้ำกัน และให้สังเกตว่า แนวต้านดังกล่าวอาจจะสอดคล้องกับแนวต้านที่เสี่ยงพอกันในรูป F ซึ่ง SET อยู่ในระดับ Overbought ที่ค่อนข้างอันตราย เมื่อเทียบกับ Dow



ปัจจัยบวก ณ จุดนี้คือ US Dollar Index น่าจะซีกแซกลง ตามแนวต้านและ Cycle ในรูป G แต่ในขณะที่สถานการณ์ยังเป็นเช่นนี้ ผลกระทบด้านบวกของการที่ US Dollar Index ปรับลดลง อาจจะทำให้ค่าออกไป สำหรับตอนนี้ให้ระวังไว้ ถ้า Dow ร่วงลงต่ำกว่าแนวรับหลักที่ 9,600 และให้ดูแนวรับของ Nikkei และ Hang Seng ในรูป I ซึ่งเราจะคอย update ต่อไป





ในหุ้นหลักนั้น ขณะที่ยังคงต้องรอดูอาการที่แนวรับในรูป B ก่อนว่าจะรับอยู่หรือไม่ พลังงานที่จุดตลาดลงมา ก็ดูแนวรับที่ 130-128 ของ PTTEP และแถวๆ 220-215 ของ PTT ว่าจะรับอยู่หรือไม่ก่อนจะทำอะไร ส่วนหุ้นเป็นตัว PTTC ก็อาจต้องไปดูแนวรับที่ 56-55 ก่อน ในหุ้นเป็นตัวอื่น ๆ ช่วงนี้ยังค่อนข้าง Hi-risk-hi-return และยังคงขอให้ทำในวงจำกัดต่อไป ซึ่งขอ Update ใน Email และ E-trade alert ระหว่างวัน



Update หุ้บก็แนะนำเป็นตัว ๆ ...

ที่ KSecurities เราไม่แนะนำผ่าน ๆ
เราตามและ Update หุ้บที่เราแนะนำ
จนปิด Position โดยยอมรับผิดในกรณีที่มี
Stop

Medium-term trade

- BAY ถือหลัง cut ไปแล้วครึ่งหนึ่ง
- IT เลี้ยงไปแบ่งขายที่ 6.50 หลังเข้าเพิ่ม

Hi risk hi return trade

- UMS จุดขายขอ Update อีกทีหลังเข้าเพิ่ม
- MAKRO เลี้ยงไปแบ่งทำกำไรที่ 90
- SIAM จุดขายขอ Update อีกที
- TT&T จุดขายขอ Update อีกที (Stoploss ถ้าหลุด 0.65 ระหว่างวัน)
- PSL cut ถ้าหลุด 17.90 ระหว่างวัน
- KK ถือหลังแบ่งทำกำไร
- MCOT จุดขายขอ Update อีกที
- CPF จุดขายขอ Update อีกที
- GFPT จุดขายขอ Update อีกที
- QH ถือหลังแบ่งทำกำไร
- TVO จุดขายขอ Update อีกที
- BANPU ถือหลังเข้าเพิ่ม
- TSTH ถือหลังแบ่งทำกำไรครึ่งหนึ่ง
- BBL จุดขายจะ Update อีกที
- PTTEP จุดขายจะ Update อีกที

Long-term trade

- UMI จุดขายขอ Update อีกที
- TIPCO ย้ายมาจาก B/O Trade
- WORK จุดขายขอ Update อีกที
- NNCL จุดขายขอ Update อีกที
- SPPT จุดขายขอ Update อีกที
- EMC จุดขายขอ Update อีกที

Gap trade

- DSGT เลี้ยงไปแบ่งทำกำไรที่ 6.70
- SC ถือหลังเลี้ยงแบ่งทำกำไรที่ 12.50

Top Most Active

Stock	Support	Resistance	Comment
PTTEP	135-134 & 128	137.50 & 140-141	ขายออกมาดูว่าแนวรับที่ 128 จะรับอยู่หรือไม่ ถ้าไม่อยู่อาจลงไป 120-118
PTT	230 & 220 & 215	235 & 241 & 249-250	แนวรับแถวๆ 230 ดูอ่อน และระวังจะซิกแซกลงไปทดสอบ 220 และ/หรือ 215 โดยเฉพาะถ้ารับขาดไม่ผ่าน 241 และ 249-250
BANPU	418 & 404	430-434 & 448-452	ดูเสี่ยง และแบ่งขายออกมาดูได้ โดยเฉพาะถ้ารับขาดไม่ผ่านด้าน 430-434 หรือหลุด 418 ระหว่างวัน เพราะอาจลงไปทดสอบ 404 หรือต่ำกว่านั้น
CPF	9.20 & 8.95	9.65 & 9.95-10 & 10.40	ที่หลีกเลี่ยงทนแกว่งล้นต่อ ทะลุ 9.65 อาจกลับไปทดสอบ 9.95-10 หรือเลยไปในเขต 10.40-10.70 ซึ่งเป็นเขตแบ่งทำกำไร แต่ Stoploss และขายที่หลีกเลี่ยงถ้าปิดต่ำกว่า 8.60
SCB	75.75 & ?	80 & ?	เล่นได้แบบ 2H ถ้า cut ได้ตามเงื่อนไข คือ cut 1/2 ถ้าหลุด 75.75 ระหว่างวันและ cut ที่เหลือ ถ้าหลุดต่ำกว่า 75.75 ส่วนขาขึ้น ถ้ารับขาด ก็ควรไป 83.50 หรือสูงกว่านั้น
BBL	111-109	113.50 & 116 & 118.50	ยังไม่มีสัญญาณให้ทำอะไร รอดูอาการที่แนวรับบริเวณ 111-109 ก่อนว่าจะยืนได้หรือเปล่า ความเสี่ยง คือ ถ้ามีอยู่อาจต้อง Stop ถ้าปิดต่ำกว่า 109
TTA	25.50 & 24.9 & 24.2	28 & 29.25 & 30.25	รับขาดกลับมาขึ้นมา มีด่านที่ 28 ทะลุได้ มีลุ้นขึ้นไป 29.25 และ/หรือ 30.25 จะกลับเข้าไปลุ้นควรรอทะลุและยืนได้เหนือ 28 ให้ดูก่อน
PTTAR	20-19.70 & 18.80	21.10-21.30 & 21.60	ดูเสี่ยง ถึงแม้จะมีรับขาด แต่ระวังเป็นรับขาดซิกแซกลง และถ้าหลุด 19.70 อาจลงไป 18.80 หรือต่ำกว่านั้น

A = ซิกแซกขึ้น

X = ซิกแซกลง

2H = Hi risk hi return

B/O = Breakout

> = แข็งกว่า

< = อ่อนกว่า

OB = Overbought

OS = Oversold

St = ระยะสั้น

Mt = ระยะปานกลาง

Lt = ระยะยาว

Blt = Bacon, lettuce & tomato

ชชขม. = เขตเข้าเขตเม่น คือ จุดที่เมื่อเข้าไปแล้วไม่ขึ้นตามคาดก็ควรจะเม่นออกได้ใกล้ทุน (ถ้าไม่ทั้งวัน)

Source: KSecurities

Disclaimers

The information, statements, forecasts and projections contained herein, including any expression of opinion, are based upon sourced believed to be reliable but their accuracy completeness or correctness are not guaranteed. Expressions of opinion herein were arrived at after due and careful consideration and they were based upon the best information then known to us, and in our opinion are fair and reasonable in the circumstances prevailing at the time. Expressions of opinion container herein are subject to change without notice.