

Market Timing 28 ตุลาคม 2552

สัญญาณกำลังสวนกัน แบบ Hi-risk-hi-return เล่นได้แต่ในวงจำกัด

สัญญาณกำลังสวนกันมาก เช่นถ้าดูบ้านเราเองก็มีหุ้น ตัวอย่างที่หมวดพลังงานอาจมีราวคืออย่างเป็นเรื่องเป็นราวในรูป A และพลังงานมีหุ้นจะฟื้นจาก Oversold เมื่อเทียบกับราคาน้ำมันในรูป B และในรูป C พวก Bluechip ใน SET50 ก็มีหุ้นจะขึ้นจากจุด Oversold เมื่อเทียบกับ SET ซึ่งมักจะนำ SET ขึ้นไปด้วยตามในรูป C แต่สัญญาณที่สวนกับภาพบวกดังกล่าวก็คือ แรงซื้อฝรั่งไม่มาตาม cycle ที่เคยคุยกัน และ New York มีแวจะชีกแซกลงได้อีก Gap ตามในรูป D และ E บวกลบคุณหารแล้ว ก็คิดว่าเล่นไปในวงเงินจำกัดไปก่อน ส่วนหนึ่งที่เล่นได้ก็ เพราะ SET มีแวจะแข็งกว่า Asia Pacific เช่น เมื่อดูจาก SET เทียบกับ Hang Seng ในรูป F เรื่องสัญญาณที่สวนกันนั้นอาจยังไม่มียกข้อยกเว้นว่า US dollar index จะงอลงจากค่าวันที่ 30 ในรูป G

ขณะที่หุ้นธนาคารหลักกำลังพยายามตั้งหลักอยู่นั้น หุ้นธนาคารในกลุ่ม ACL, KK, SCIB, TCAP และ TISCO ก็กำลังตั้งหลักขึ้นมา เมื่อดูจากดัชนีรวมในรูป H KK ที่นำขึ้นมาก็ดูด้านแถวๆ 28 ทะลุก็อาจต่อไป 31.75 และ/หรือ 33 ในรูป I ตัวอื่น ๆ ก็ดูด้าน คือ ACL ทะลุ 11 ได้ก็อาจต่อไป 11.90, 13.30 หรือสูงกว่านั้น (แต่ระวังแกว่งถ้าหลุด 10.40 ระหว่างวัน) SCIB มีด้านที่ 24.30 และ 25.25 (แต่ระวังแกว่งถ้าหลุด 23.50 ระหว่างวัน) TCAP มีด้านที่ 20.70 และ 21-21.40 (ระวังแกว่งถ้าหลุด 19.80 ระหว่างวัน) และ TISCO มีด้านที่ 23-23.30 (ระวังแกว่งถ้าหลุด 22 ระหว่างวัน)

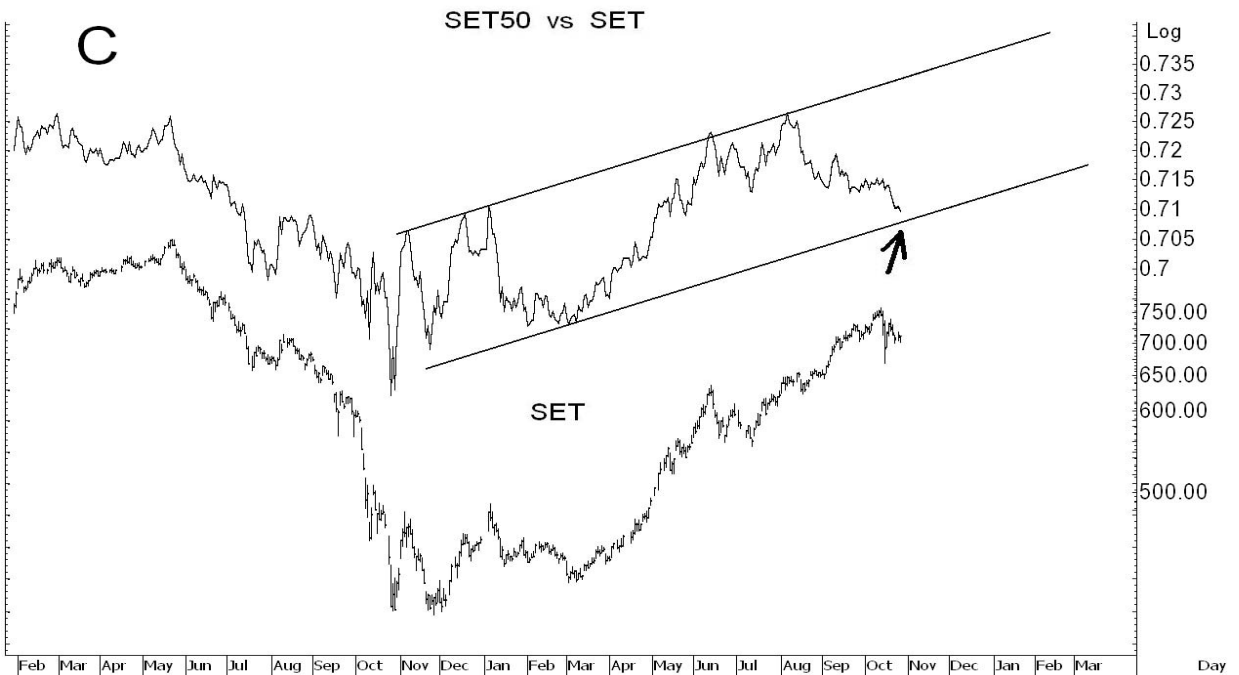
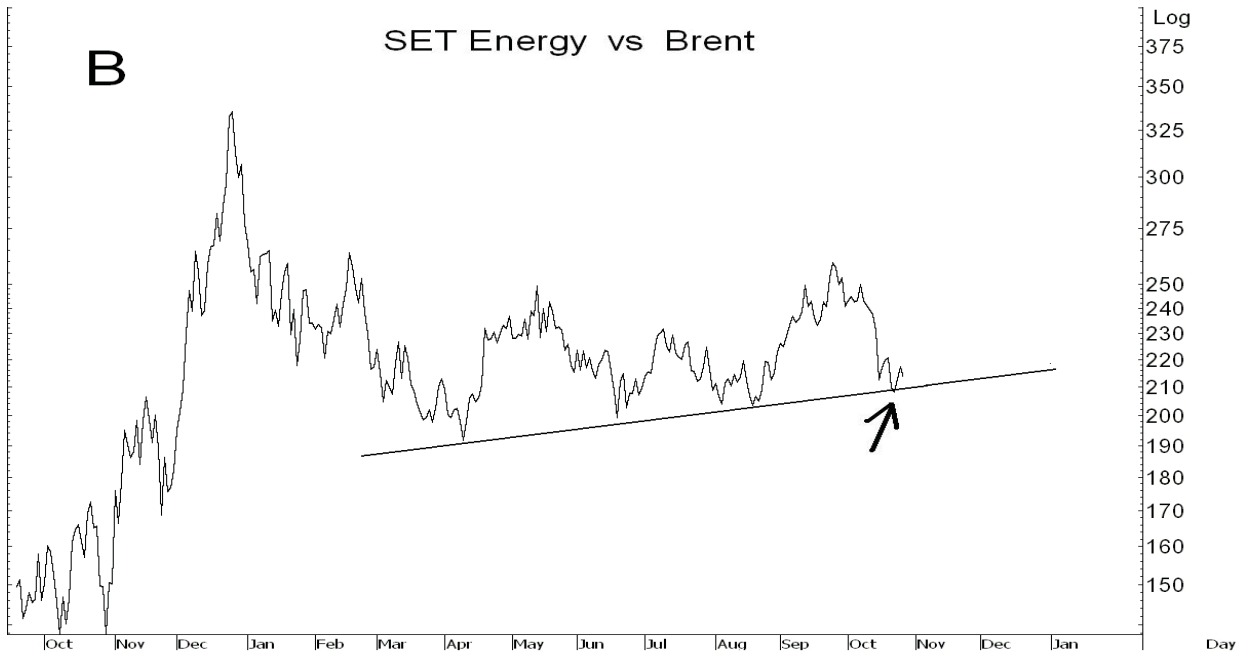
ส่วนใน Sector update ขณะที่ Property กำลังพยายามผ่าด้านแถวๆ 118-119 ในรูป J นั้น และหุ้นกลุ่มบ้านและรับเหมาก่อสร้างพยายามตั้งหลักอยู่นั้น หุ้นนิคมอุตสาหกรรมก็ดูสู้ ๆ และถ้า TICON ทะลุ 10.40 และ 10.80 ROJNA ทะลุ 10.50 และ 10.90 ได้ก็มีหุ้นรีบาวด์ ส่วน HEMRAJ ที่กำลังตั้งหลักที่แนวรับทะลุด้าน 0.86 และ 0.89 ได้ก็มีหุ้น ต่อหน้า 2 -

แนวต้านวันนี้อยู่ที่ 716, 720 และ ? แนวรับที่ 708, 702 และ ?



หมวด AGRI ที่แรงขึ้นมาก็ดู CPF ด้านใน ส่วนหมวด ICT กำลังพยายามตั้งหลักที่แนวรับ Oversold เมื่อเทียบกับตลาดนั้น จะรีบาวด์ขึ้นมาช่วยได้หรือไม่ ก็ดูด้านของ ADVANC ที่ 90-91 และ TRUE ทะลุ 3.72 ได้อาจต่อไป 3.82 และ 3.92 ประกอบด้วย

ในหุ้นเนตตัว ๆ ช่วงนี้ค่อนข้าง hi risk hi return ขอให้ทำในวงจำกัดไปก่อน MJD มีด้านที่ 3.36 และ 3.42 ทะลุก็อาจต่อไป 3.78 และ/หรือ 3.92 (ความเสี่ยง คือ Stoploss ยังไม่ตามมา) AH ทะลุ 8.20 ได้อาจต่อไป 8.7-8.80 หรือสูงกว่านั้น (แต่ระวังแกว่งถ้าหลุด 7.80 ระหว่างวัน) GFPT ทะลุขึ้นมา เล็งต่อไป 34-35 หรือสูงขึ้นไป 38 และ STPI มีด้านที่ 15.80 และ 16.20 ทะลุก็อาจกลับไป 17.20 หรือสูงกว่านั้น (ระวังแกว่งถ้าหลุด 14.90 ระหว่างวัน) และ UEC (mai) ทะลุด้าน 3.84 และ 3.90 ได้อาจต่อไป 4.24 หรือสูงกว่านั้น (แต่ระวังแกว่งถ้าหลุด 3.64 และ 3.48 ระหว่างวัน) และอื่น ๆ ที่ขอ Update ใน E-mail และ E-trade alert ระหว่างวัน



D

Dow ... daily
Plotted up to Mon 26.

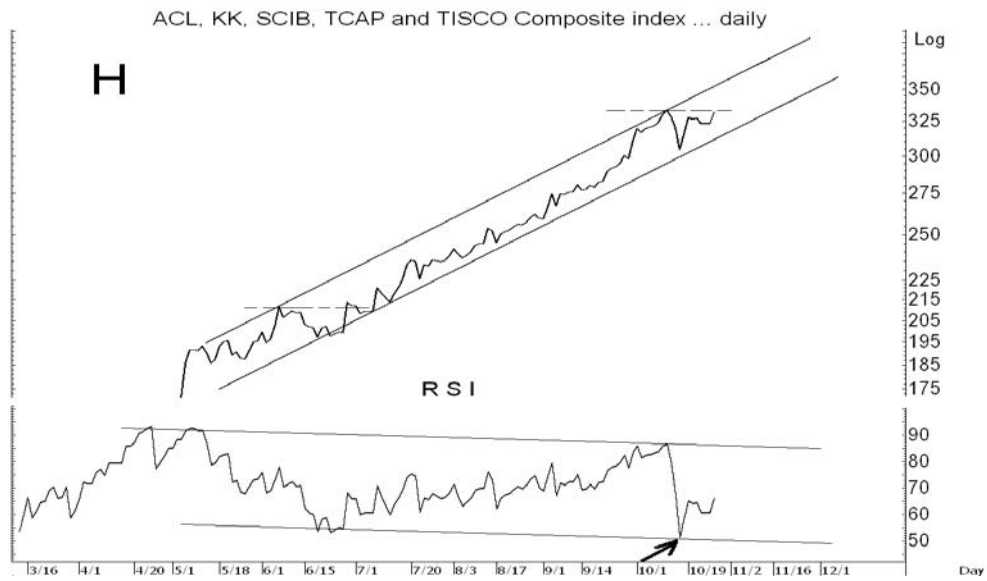


E

S&P500 ... daily
Plotted up to Mon 26.







Update หุ้บก็แนะนำเป็นตัว ๆ ...

ที่ KSecurities เราไม่แนะนำผ่าน ๆ
เราตามและ Update หุ้บที่เราแนะนำ
จนปิด Position โดยยอมรับผิดในกรณีที่มี
Stop

Medium-term trade

- BAY จุดขายจะ Update อีกที
- IT เส็งไปแบ่งขายที่ 6.50 หลังเข้าเพิ่ม

Hi risk hi return trade

- UMS จุดขายขอ Update อีกทีหลังเข้าเพิ่ม
- MAKRO เส็งไปแบ่งทำกำไรที่ 90
- SIAM จุดขายขอ Update อีกที
- TT&T จุดขายขอ Update อีกที (Stoploss ถ้าวหลุด 0.65 ระหว่างวัน)
- PSL เส็งไปแบ่งขายที่ 23.3 หลังเข้าเพิ่ม
- KK ถือหลังแบ่งทำกำไร
- MCOT จุดขายขอ Update อีกที
- CPF จุดขายขอ Update อีกที
- CCET จุดขายขอ Update อีกที
- GFPT จุดขายขอ Update อีกที
- TTA จุดขายขอ Update อีกทีหลังเข้าเพิ่ม
- QH ถือหลังแบ่งทำกำไร
- TVO จุดขายขอ Update อีกที
- BANPU ถือหลังเข้าเพิ่ม
- TSTH ถือหลังแบ่งทำกำไรครั้งหนึ่ง
- BBL จุดขายจะ Update อีกที
- PTTEP จุดขายจะ Update อีกที
- PTL จุดขายจะ Update อีกที

Long-term trade

- UMI จุดขายขอ Update อีกที
- TIPCO ย้ายมาจาก B/O Trade
- WORK จุดขายขอ Update อีกที
- NNCL จุดขายขอ Update อีกที
- SPPT จุดขายขอ Update อีกที
- EMC จุดขายขอ Update อีกที

Gap trade

- DSGT เส็งไปแบ่งทำกำไรที่ 6.70
- SC ถือหลังเส็งแบ่งทำกำไรที่ 12.50

Top Most Active

| Stock | Support | Resistance | Comment | |
|----------------|---------------------|-----------------------------|--|-------------------------------|
| CPF | 9.40 & 9.20-9.00 | 9.65 & 9.85 & 10.40 | รีบาวด์ขึ้นมาทดสอบด้าน 9.65 และ 9.85 ทะลุก็เล็งต่อไป 10.40 หรือสูงกว่านั้น มีอยู่และส่วนเลนสั้น แบ่งทำกำไรไปแล้วที่เหลือเสี่ยงลุนทะลุขึ้นไปแบ่งทำกำไรในเขต 10.40 | |
| KK-W4 | 8.15 & 7.75 | 8.4 & 8.90 & 10.40-10.80 | 2H, ทะลุ 8.40 และ 8.90 ได้ อาจต่อไป 10.4-10.80 เล่นได้แบบ hi-risk-hi-return และใช้ 8.15 และ 7.75 เป็น Stoploss ที่ละชั้น | |
| PTTEP | 153-152 & 150 | 157.50 & 159.50 & 164 | มีลุนจะกำลังตั้งหลักที่แนวรับ (ตามที่เคยทำรูปให้ดู) และถ้าทะลุ 157.50 และ 159.50 ได้ก็มีลุนกลับไปทดสอบ 164 หรือสูงกว่านั้น มีอยู่เสี่ยงลุนรีบาวด์ โดย Stoploss ขอ Update จนปิด | |
| SCB | 80.75 & 79-78 | 82 & 84 & 86 | เล่นได้แต่เป็นแบบ 2H โดยมี stop ถ้าปิดต่ำกว่า 80.75 (เปลี่ยนจาก 78) เพื่อเลือกรีบาวด์ขึ้นไป 86 | |
| TTA | 27-26.50 & 25 | 30-30.50 & 31.50-32 & 33.50 | กำลังพยายามยืนตั้งหลักที่แนวรับ 27-26.50 ทะลุด้านที่ 29.50 ได้ มีลุนกลับขึ้นไป 30-30.50 และ 31.50-32 แต่กรณีถ้าหลุด 26.50 อาจถอยลงไป 25 มีอยู่ที่เหลือถือทนแกลง แต่ Stop ถ้าปิดต่ำกว่า 27.25 | |
| PTT | 253-252 & 250 | 257-258 & 262 & 265 | อาจมีรีบาวด์จากแนวรับแถวๆ 253-250 (ตามที่เคยทำรูปให้ดู) และถ้าทะลุ 257-258 รีบาวด์อาจต่อไปทดสอบ 262 และ/หรือ 265 การลุนยังต้องขอดูก่อน นอกจากจะทำการเป็นลักษณะ Gap สั้น ๆ และใช้ 249 เป็น Stoploss ระหว่างวัน | |
| BANPU | 446-444 & 436 & 424 | 462-464 & 470-474 | มีอยู่ที่เหลือเสี่ยงถือลุนต่อ ทะลุ 462-464 ได้ก็เล็งต่อไป 470-474 หรือสูงกว่านั้น แต่อาจแบ่งทำกำไรได้แถวๆ 470-474 | |
| KK | 26.75-26.25 & 24.25 | 28 & 31.75 | ขึ้นมาถึงเป้าที่ 28 แล้ว มีอยู่เสี่ยงแบ่งทำกำไรแบ่งลุนทะลุ กรณีทะลุก็อาจต่อไปทดสอบ 31.75 และ/หรือ 33 ในรูป ไม่มีของจะเล่น Gap ควรวอให้ทะลุ 28 ได้ก่อนค่อยลุนตามไปแบ่งทำกำไรที่ 31.75 โดย Stoploss ถ้าหลุด 26.00 ลงมาระหว่างวัน | |
| A = ชิกแซกขึ้น | | X = ชิกแซกลง | 2H = Hi risk hi return | B/O = Breakout |
| > = แข็งกว่า | | < = อ่อนกว่า | OB = Overbought | OS = Oversold |
| St = ระยะสั้น | | Mt = ระยะปานกลาง | Lt = ระยะยาว | Blt = Bacon, lettuce & tomato |

Source: KSecurities

Disclaimers

The information, statements, forecasts and projections contained herein, including any expression of opinion, are based upon sourced believed to be reliable but their accuracy completeness or correctness are not guaranteed. Expressions of opinion herein were arrived at after due and careful consideration and they were based upon the best information then known to us, and in our opinion are fair and reasonable in the circumstances prevailing at the time. Expressions of opinion container herein are subject to change without notice.