

Market Timing **27 ตุลาคม 2552**

ถึงแม้จะมี Cycle ช่วยอยู่ แต่มีเส้น Stop ด้วย

วอลุ่มซื้อฝรั่งยังไม่เ่งยขึ้นตาม cycle ในรูป A แต่ cycle นั้นไม่เป๊ะ ๆ และยังคงไม่เสียรูปแบบ บวกกับที่ SET ทำ Higher low ขึ้นมา และ Rebound cycle ของ SET เทียบกับราคาน้ำมันในรูป B ก็ยังดูมีลุ้น และบวกกับที่เราเคยลดพอร์ตไปแล้ว จึงคิดว่าน่าเสี่ยงถือดูอีกหน่อย แต่ถ้า SET หลุด 707 ระหว่างวันก็แบ่งขายออกมาดูอีกส่วนหนึ่ง

ในหุ้นหลักถ้าดูจาก SET50 เทียบกับ SET ที่กำลังลงมาในเซตแนวรับในรูป C ซึ่งถ้ามีรีบาวด์จากแนวรับดังกล่าว โดยเฉพาะถ้า SET50 ทะลุด่าน 510 และ ธนาคารทะลุด่าน 275 และ/หรือพลังงานทะลุด่าน 16,625 ได้ ก็อาจจะมีความน่าเชื่อถือที่เรากำลังรออยู่กำลังจะเริ่มกลับมา และกรณีนั้นรีบาวด์ระยะสั้นก็มีลุ้นว่าอาจจะกำลังเริ่ม โดยที่ยังต้องคอยทำค้อยไปเมื่อดูจากธนาคารในรูป D เพราะอาจเจอลูก 5-6 หลังรีบาวด์

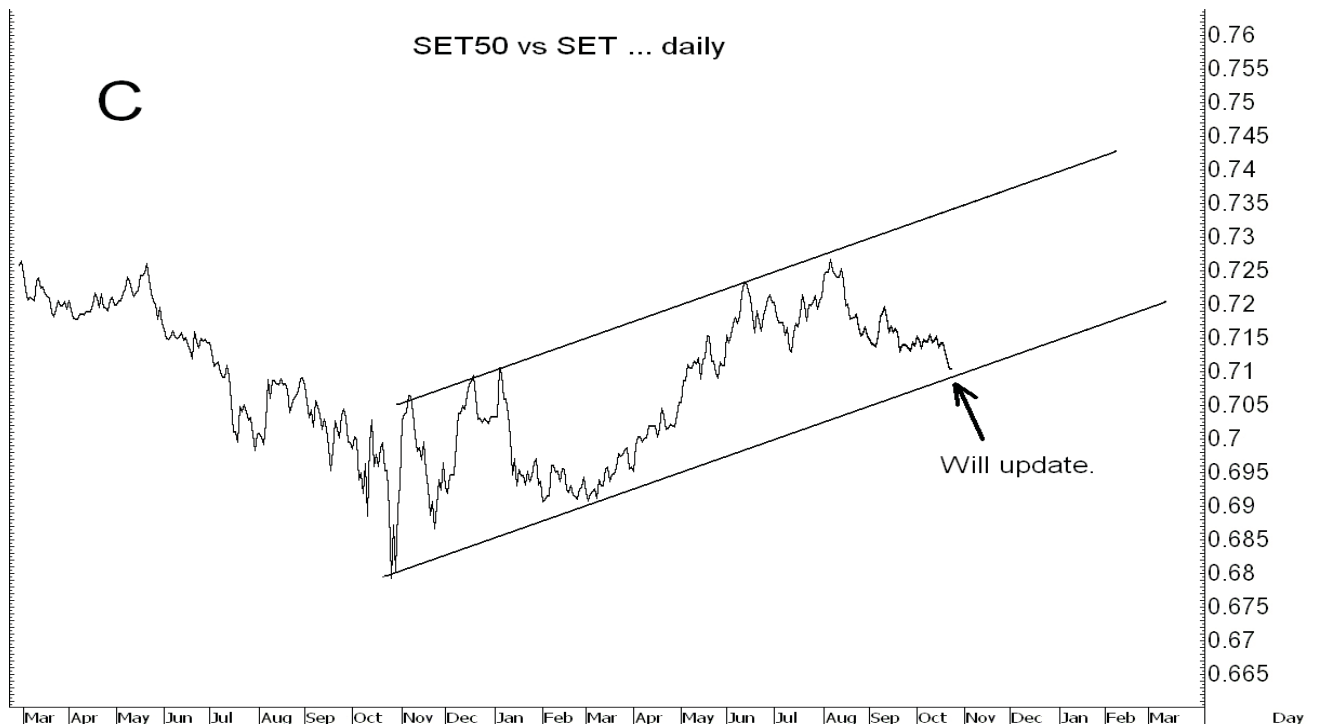
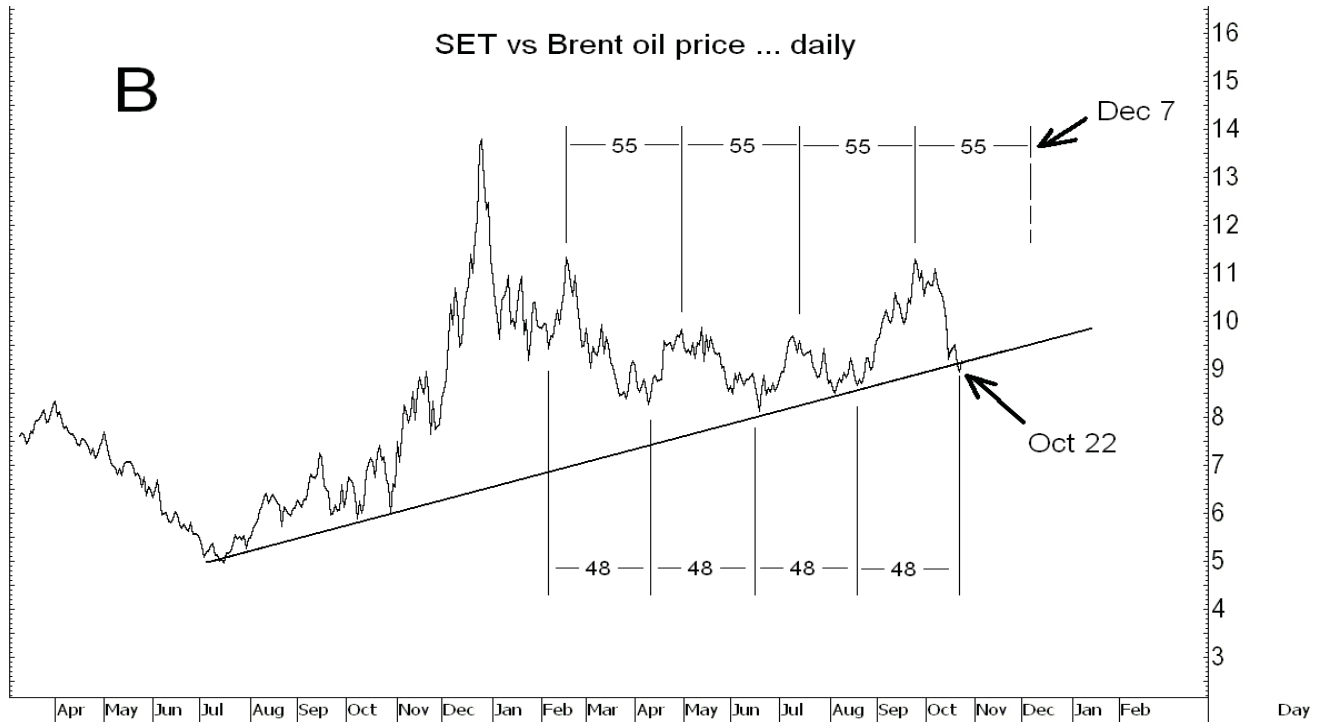
ส่วนใน Sector update หุ้นเรือที่กำลังพยายามตั้งหลักที่แนวรับในรูป E ที่อาจมีลุ้นจะมาช่วยก็คือ Baltic Dry ที่กำลังทะลุด่านขึ้นมา ในรูป F และ Upside อาจจะต้องขึ้นไปในเขต 3,540 หรือเลยไปแถวๆ High เดิมที่ 4,291 นั้น จะให้มั่นใจว่าจะช่วยหุ้นเรือบ้านเรา ได้นั้น TTA ก็ควรทะลุด่าน 29.25 และ 30.25 และ PSL ทะลุ 19.60 ตามขึ้นมาด้วย ส่วน Property ทะลุด่าน 118-119 ได้ก็มีลุ้น รีบาวด์ต่อ ส่วนเหล็กกำลังพยายามรีบาวด์ขึ้นมาที่ดูด่านของ TSTH ที่ 2.24 และ 2.28 และ SSI ด่านที่ 1.38

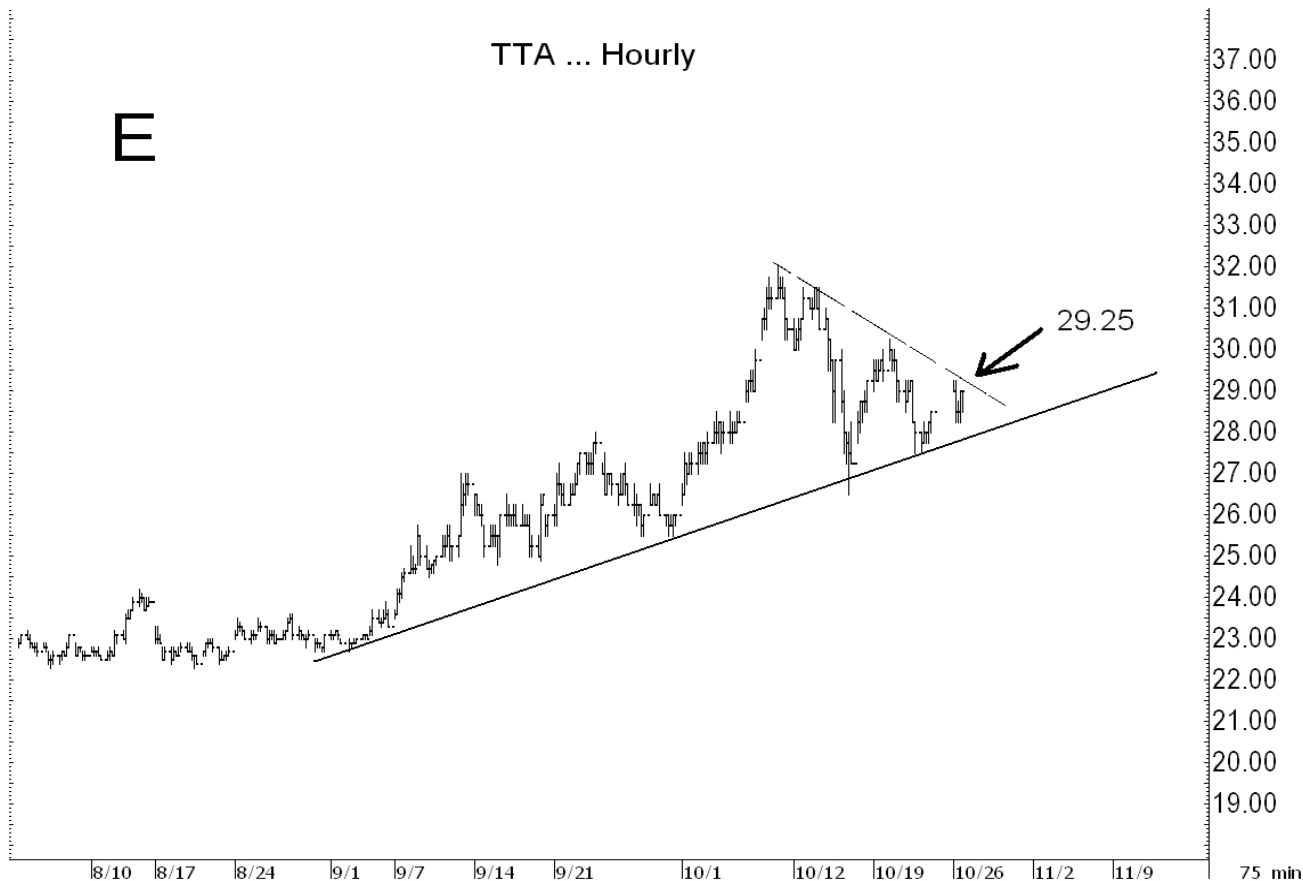
แนวต้านวันนี้อยู่ที่ 722, และ 726 แนวรับที่ 708 และ 690.

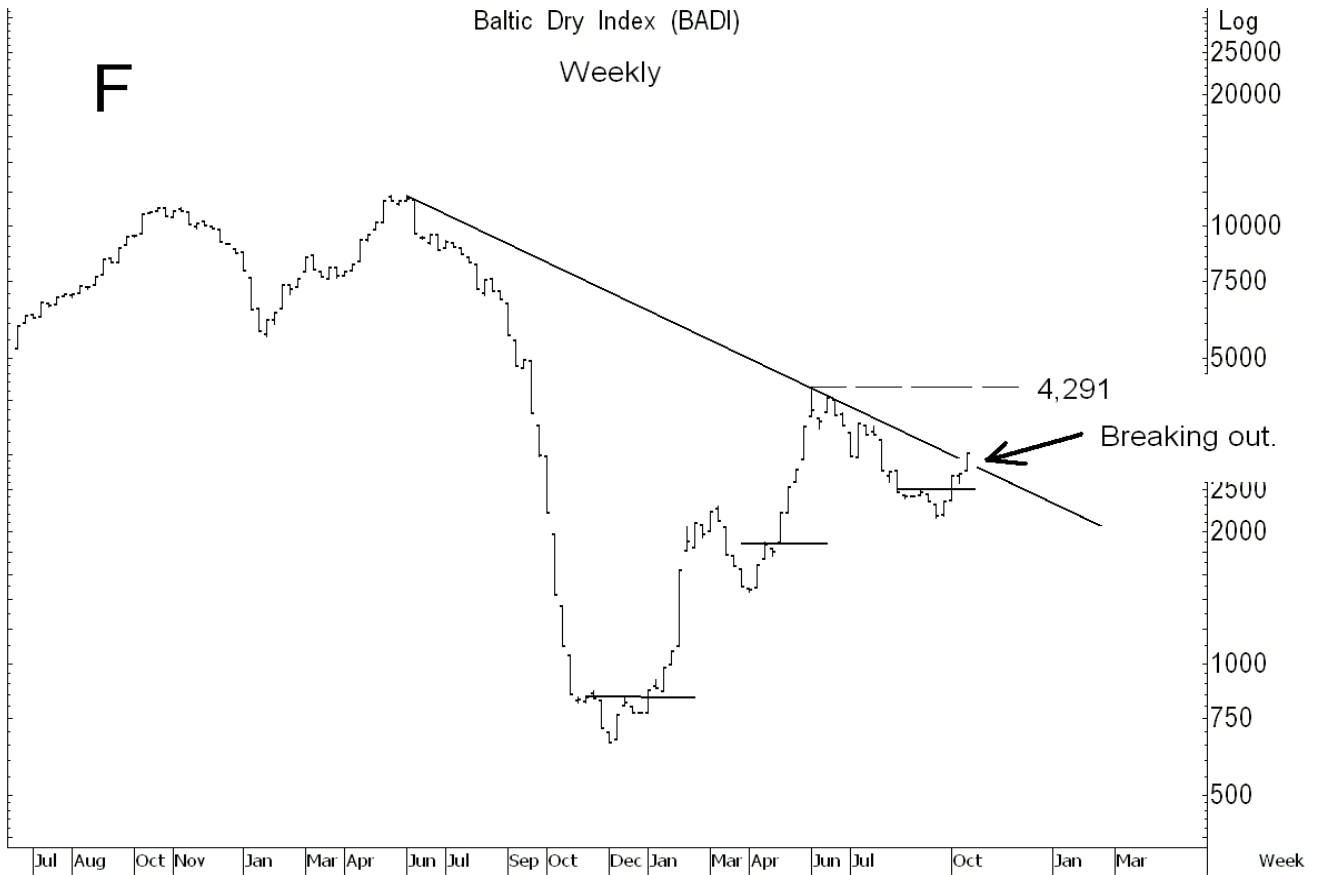
ต่อหน้า 2 -



ในหุ้นแนตว์ ๆ ช่วงนี้ค่อนข้าง hi risk hi return ขอให้ทำในวงจำกัดไปก่อน PAP ที่แรงขึ้นมาทะลุ 1.67 ได้ อาจต่อไปทดสอบ 1.99 (แต่ระวังแกว่งถ้าหลุด 1.58 ระหว่างวัน) IRP ทะลุ 12.20 ได้ก็อาจกลับไปทดสอบ 13.20-13.50 หรือสูงกว่านั้นดูรูป G (แต่ระวังแกว่งถ้าหลุด 11.40 ลงมาระหว่างวัน อาจแกว่งลงไป 10.90 อีกรอบ) KK กำลังพยายามฝ่าด่าน 24.70 ทะลุก็เล็งต่อไป 25.80 และ/หรือ 26.40 หรือสูงกว่านั้น (แต่ระวังแกว่งถ้าหลุด 23.50 ลงมาระหว่างวัน) UMI กำลังทะลุขึ้นมา อาจขึ้นไป 2.36 และ/หรือ 2.56 (ถึงแม้ อาจมีแกว่งถ้าหลุด 1.90 และ/หรือ 1.82 ระหว่างวัน) และอื่น ๆ ที่ขอ Update ใน E-mail และ E-trade alert ระหว่างวัน







Update หุ้บก็แนะนำเป็นตัว ๆ ...

ที่ KSecurities เราไม่แนะนำผ่าน ๆ
เราตามและ Update หุ้บที่เราแนะนำ
จนปิด Position โดยยอมรับผิดในกรณีที่มี
Stop

Medium-term trade

- BAY จุดขายจะ Update อีกที่
- THAI ปิด Position ไปแล้ว
- IT เล็งไปแบ่งขายที่ 6.50 หลังเข้าเพิ่ม

Hi risk hi return trade

- UMS จุดขายขอ Update อีกทีหลังเข้าเพิ่ม
- MAKRO เล็งไปแบ่งทำกำไรที่ 90
- SIAM จุดขายขอ Update อีกที่
- TT&T จุดขายขอ Update อีกที่ (Stoploss ถ้าหลุด 0.65 ระหว่างวัน)
- PSL เล็งไปแบ่งขายที่ 23.3 หลังเข้าเพิ่ม
- KK ถือหลังแบ่งทำกำไร
- MCOT จุดขายขอ Update อีกที่
- CPF จุดขายขอ Update อีกที่
- CCET จุดขายขอ Update อีกที่
- GFPT จุดขายขอ Update อีกที่
- TTA จุดขายขอ Update อีกทีหลังเข้าเพิ่ม
- QH ถือหลังแบ่งทำกำไร
- TVO จุดขายขอ Update อีกที่
- BANPU ถือหลังเข้าเพิ่ม
- TSTH ถือหลังแบ่งทำกำไรครั้งหนึ่ง
- STA ปิด Position ไปแล้ว
- BBL จุดขายจะ Update อีกที่
- PTTEP จุดขายจะ Update อีกที่
- PTL จุดขายจะ Update อีกที่

Long-term trade

- UMI จุดขายขอ Update อีกที่
- TIPCO ย้ายมาจาก B/O Trade
- WORK จุดขายขอ Update อีกที่
- NNCL จุดขายขอ Update อีกที่
- SPPT จุดขายขอ Update อีกที่
- EMC จุดขายขอ Update อีกที่

Gap trade

- DSGT เล็งไปแบ่งทำกำไรที่ 6.70
- SC ถือหลังเล็งแบ่งทำกำไรที่ 12.50

Most Active



Top Most Active

Stock	Support	Resistance	Comment
PTTEP	153-152 & 150	157.50 & 159.50 & 164	มีลูนจะกำลังตั้งหลักที่แนวรับในรูป H และถ้าทะลุ 157.50 และ 159.50 ได้ก็มีลูนกลับไปทดสอบ 164 หรือสูงกว่านั้น มีอยู่เสี่ยงลูนรับาวด์ โดย Stoploss ขอ Update จนปิด
PTT	253-252 & 250	257-258 & 262 & 265	อาจมีรับาวด์จากแนวรับแถวๆ 253-250 (ตามที่เคยทำรูปให้ดู) และถ้าทะลุ 257-258 รับาวด์อาจต่อไปทดสอบ 262 และ/หรือ 265 การลูนยังต้องขอดูก่อน นอกจากจะทำเป็นลักษณะ Gap สั้น ๆ และใช้ 249 เป็น Stoploss ระหว่างวัน
TTA	27-26.50 & 25	30-30.50 & 31.50-32 & 33.50	กำลังพยายามยืนตั้งหลักที่แนวรับ 27-26.50 ทะลุด้านที่ 29.50 ได้ มีลูนกลับขึ้นไป 30-30.50 และ 31.50-32 แต่กรณีถ้าหลุด 26.50 อาจถอยลงไป 25 มีอยู่ที่เหลือถือทนแวง แต่ Stop ถ้าปิดต่ำกว่า 27.25
SCB	80.75 & 79-78	82 & 84 & 86	เล่นได้แต่เป็นแบบ 2H โดยมี stop ถ้าปิดต่ำกว่า 80.75 (เปลี่ยนจาก 78) เพื่อเลี้ยงรับาวนขึ้นไป 86
BANPU	446 & 436 & 424	462-464 & 470-474	ดู Hi risk hi return แต่ที่ดี คือ แข็งกว่าตลาด (ตามรูปที่เคยทำให้ดู) มีอยู่ที่เหลือเลี้ยงถือลูนต่อ ทะลุ 462-464 ได้ก็เลี้ยงต่อไป 470-474 หรือสูงกว่านั้น แต่อาจแบ่งทำกำไรได้แถวๆ 470-474
CPF	8.90 & 8.70-8.60	9.20 & 9.40-9.50	ถือที่เหลือลูนรับาวด์ต่อ และถ้าปิดทะลุ 9.60 ได้ก็จะดูดีขึ้น ส่วนจะเล่นสั้นตรงนี้ ควรทำในวงจำกัด และ Stoploss ถ้าปิดต่ำกว่า 8.60 เล็งไปแบ่งทำกำไรในเขต 9.40-9.50
ADVANC	87 & 85	89.50 & 92-92.75	ยังคงเสี่ยง และระวังลงต่อ โดยเฉพาะถ้าแนวรับที่ 87 ยืนไม่อยู่อาจถอยลงไปตั้งหลักที่ 85 หรือต่ำกว่านั้น
BBL	115-114 & 109-107	118.50 & 123.50	เริ่ม Oversold เมื่อเทียบกับตลาด และกำลังพยายามยืนตั้งหลักที่แนวรับ 115-114 ยืนได้ก็มีลูนรับาวด์กลับขึ้นไป 118.50 และ 123.50 แต่ระวังถ้าหลุด 114 อาจถอยลงต่อไปที่ 109-107

A = ชิกแซกขึ้น

X = ชิกแซกลง

2H = Hi risk hi return

B/O = Breakout

> = แข็งกว่า

< = อ่อนกว่า

OB = Overbought

OS = Oversold

St = ระยะสั้น

Mt = ระยะปานกลาง

Lt = ระยะยาว

Blt = Bacon, lettuce & tomato

ชชชผ. = เขตเข้าเขตเม่น คือ จุดที่เมื่อเข้าไปแล้วไม่ขึ้นตามคาดก็ควรจะมีเม่นออกได้ไกลทุน (ถ้าไม่ทิ้งไว้นาน)

Source: KSecurities

Disclaimers

The information, statements, forecasts and projections contained herein, including any expression of opinion, are based upon sourced believed to be reliable but their accuracy completeness or correctness are not guaranteed. Expressions of opinion herein were arrived at after due and careful consideration and they were based upon the best information then known to us, and in our opinion are fair and reasonable in the circumstances prevailing at the time. Expressions of opinion container herein are subject to change without notice.