

Market Timing 26 ตุลาคม 2552

ระหว่างรอ/รั้งกลับมาซื้อ ให้เล่นตามแนวโน้มตลาดโลกไปบางส่วน

ระหว่างที่กำลังรอดูอยู่ว่า ต่างชาติจะกลับมาซื้อในตลาดไทยหรือไม่นั้น ไม่ว่าจะแนวโน้มในตลาดโลกจะเป็นอย่างไรในช่วงวันหยุดวันศุกร์และเช้าวันนี้ ก็เป็นเรื่องสำคัญ เพราะเราอาจจะเล่นตามแนวโน้มที่เกิดขึ้น แปลว่า ถ้าแนวโน้มตลาดโลกเป็นลบในวันศุกร์ และยังคงต่อเนื่องในเช้านี้ ให้ลดพอร์ตลงอีก แต่ถ้าไม่เป็นลบ ให้ถือของรอดูว่า volume ของต่างชาติจะเป็นอย่างไรในรูปแบบ A

ในขณะที่เราหยุด ถ้า US dollar index ยังคงแกว่งอยู่ในกรอบ Down channel ในรูป B สถานการณ์ก็ยังไม่น่าจะเลวร้าย

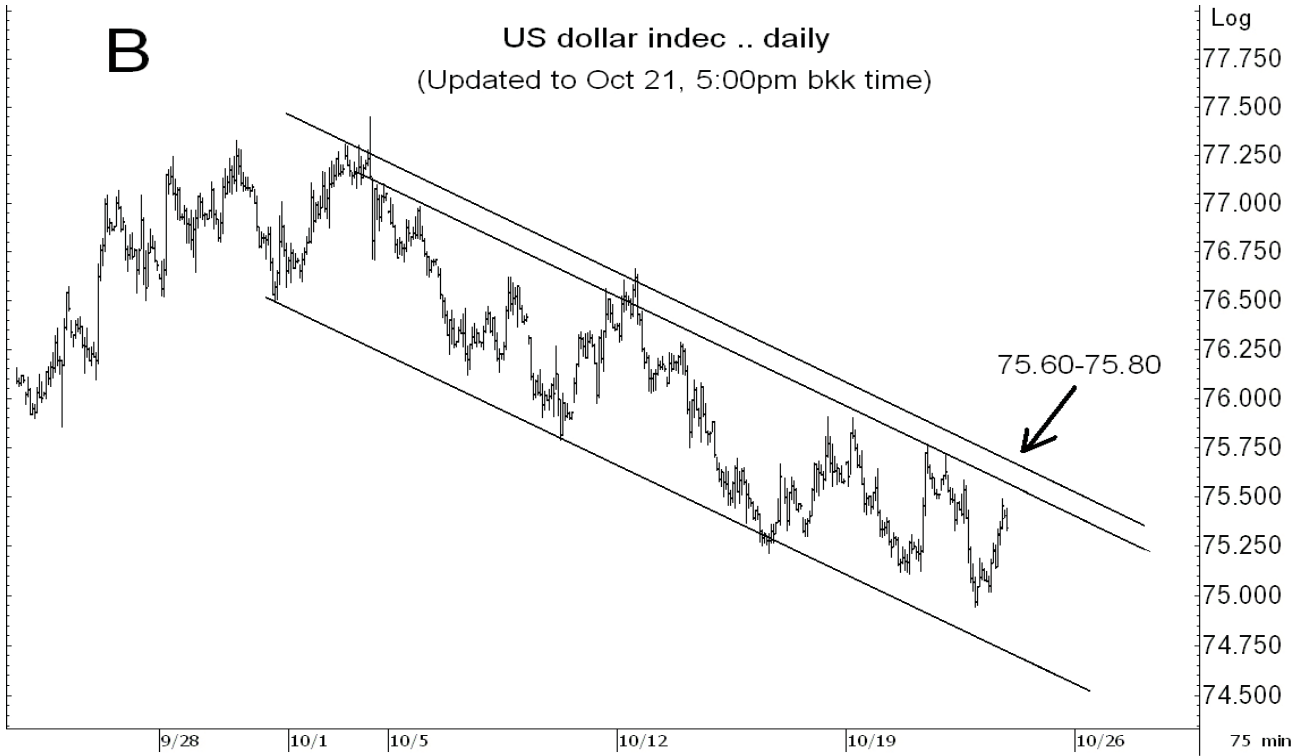
ในการดูเราอาจหุ้नหลักประกอบด้วย เช่น ธนาคารอาจกำลังตั้งหลักที่เขตแนวรับ Oversold เมื่อเทียบกับ Asia Pacific ในรูป C โดยดูว่า BBL จะยืนได้ที่แนวรับ Oversold เมื่อเทียบกับตลาดในรูป D หรือไม่ และอาจดูแนวรับเดี่ยว ๆ ที่ 115-114 ในรูป E ประกอบด้วย และดู PTT ว่าจะยืนตั้งหลักที่แนวรับแถวๆ 250 ในรูป F ได้หรือไม่ เพื่อเป็นตัวช่วยดูทิศทางตลาดด้วย

ส่วนใน Sector update ช่วงนี้เราอาจต้องทยอยจับตาแนวรับในแต่ละหมวดว่าจะรับอยู่หรือไม่และคอย Update กันต่อไป เช่น หมวด Construction Materials ที่แนวรับในรูป G และหมวด Agribusiness ที่แข็งแกร่งตลาดมาสักพักก็อาจดูแนวรับของ CPF แถวๆ 8.7-8.60 ในรูป H ประกอบด้วย ถ้า CPF ปิดต่ำกว่า 8.60 ก็จะเป็นสัญญาณเตือน ส่วนหุ้นบ้านก็ดูแนวรับของ LH ที่ 6-5.80 และ QH ที่ 2.44-2.36 ประกอบ หุ่นเรือก็ดูแนวรับของ TTA ที่ 27-26.50 (ตามรูปที่ทำให้ดูใน alert เมื่อวันพฤหัสบดี)

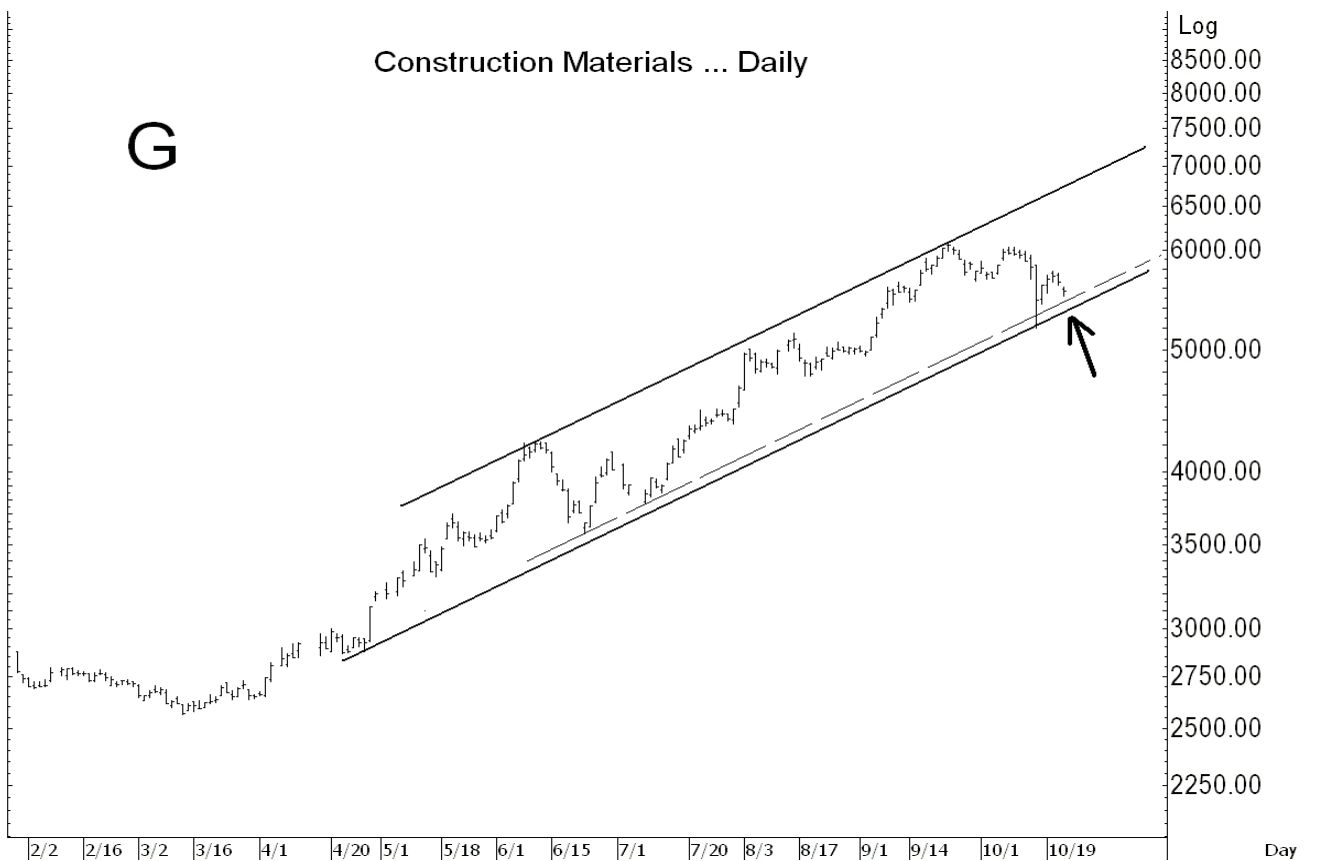
แนวต้านวันนี้อยู่ที่ 712, และ 716 แนวรับที่ 702 และ 692.



ในหุ้นแนตว์ ๆ ช่วงนี้ค่อนข้าง hi risk hi return ขอให้ทำในวงจำกัดไปก่อน IFEC รีบาวด์อาจต่อไปที่ 1.22-1.23 และ/หรือ 1.33 (แต่ระวังถ้าหลุด 0.92 ลงมาระหว่างวัน) PDI ทะลุ 18.60 ขึ้นมาแล้วก็มีลุ้นต่อไป 19.60 และ/หรือ 21 (แต่ระวังแกว่งถ้าหลุด 17.60 ระหว่างวัน) JTS อาจขึ้นต่อไปทดสอบ 1.44-1.46 และ/หรือ 1.50 (ระวังแกว่งถ้าหลุด 1.32 ระหว่างวัน) และอื่น ๆ ที่ขอ Update ใน E-mail และ E-trade alert ระหว่างวัน

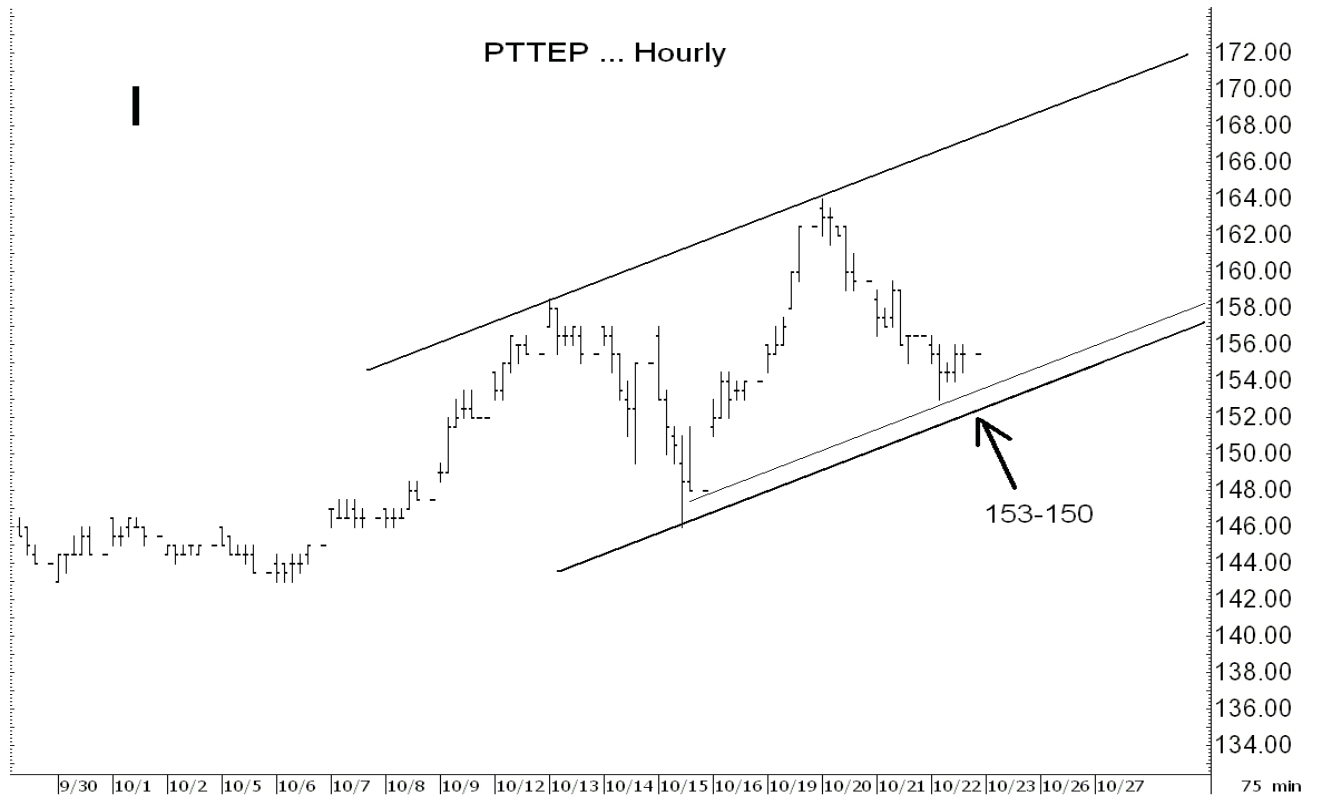








Most Active



Update หุ้บที่แนะนำเป็นตัว ๆ ... เข้าเพิ่มใน UMS

ที่ KSecurities เราไม่แนะนำผ่าน ๆ
เราตามและ Update หุ้บที่เราแนะนำ
จนปิด Position โดยยอมรับผิดในกรณีที่มี
Stop

Medium-term trade

- BAY จุดขายจะ Update อีกที่
- THAI ขายที่เหลือ
- IT ดึงไปแบ่งขายที่ 6.50 หลังเข้าเพิ่ม

Hi risk hi return trade

- UMS เข้าเพิ่ม
- MAKRO ดึงไปแบ่งทำกำไรที่ 90
- SIAM จุดขายขอ Update อีกที่
- TT&T จุดขายขอ Update อีกที่
- PSL ดึงไปแบ่งขายที่ 23.3 หลังเข้าเพิ่ม
- KK ถือหลังแบ่งทำกำไร
- MCOT จุดขายขอ Update อีกที่
- CPF จุดขายขอ Update อีกที่
- CCET จุดขายขอ Update อีกที่
- GFPT จุดขายขอ Update อีกที่
- TTA จุดขายขอ Update อีกที่หลังเข้าเพิ่ม
- QH ถือหลังแบ่งทำกำไร
- TVO จุดขายขอ Update อีกที่
- BANPU ถือหลังเข้าเพิ่ม
- TSTH ถือหลังแบ่งทำกำไรครั้งหนึ่ง
- STA ดึงขึ้นไปทำกำไรที่ 17.40
- BBL จุดขายจะ Update อีกที่
- PTTEP จุดขายจะ Update อีกที่
- PTL จุดขายจะ Update อีกที่

Long-term trade

- UMI จุดขายขอ Update อีกที่
- TIPCO ย้ายมาจาก B/O Trade
- WORK จุดขายขอ Update อีกที่
- NNCL จุดขายขอ Update อีกที่
- SPPT จุดขายขอ Update อีกที่
- EMC จุดขายขอ Update อีกที่

Gap trade

- DSGT เล็งไปแบ่งทำกำไรที่ 6.70
- SC ถือหลังเล็งแบ่งทำกำไรที่ 12.50

Most Active



Top Most Active

Stock	Support	Resistance	Comment
PTTEP	153-152 & 150	156.50 & 159.50 & 164	มีลูนจะกำลังตั้งหลักที่แนวรับในรูป I และถ้าทะลุ 156.50 และ 159.50 ได้ก็มีลูนกลับไปที่ทดสอบ 164 หรือสูงกว่านั้น มีอยู่เสี่ยงลูนรับาวด์ โดย Stoploss ขอ Update จนปิด
BANPU	446 & ? & 434	462-464 & 470-474	ดู Hi risk hi return แต่ที่ดี คือ แข็งกว่าตลาด (ตามรูปที่เคยทำให้ดู) มีอยู่ที่เหลือเสี่ยงถือลูนต่อ ทะลุ 462-464 ได้ก็เล็งต่อไป 470-474 หรือสูงกว่านั้น แต่อาจแบ่งทำกำไรได้แถวๆ 470-474
SCB	79-78	82 & 84 & 86	เล่นได้แต่เป็นแบบ 2H โดยมี stop ถ้าปิดต่ำกว่า 78 เพื่อเล็งรับาวด์ขึ้นไป 86
PTT	253-252 & 250	257 & 262 & 265	อาจมีรับาวด์จากแนวรับแถวๆ 253-250 (ดูรูป F) และถ้าทะลุ 257 รับาวด์อาจต่อไปทดสอบ 262 และ/หรือ 265 การลูนยังต้องขอดูก่อน นอกจากจะทำเป็นลักษณะ Gap สั้น ๆ และใช้ 249 เป็น Stoploss ระหว่างวัน
CPF	8.70-8.60	9.05-9.10 & 9.40	หลังแบ่งทำกำไรไปแล้ว รอดูจังหวะก่อนที่แนวรับ 8.7-8.6 ในรูป H ตั้งหลักได้ค่อยกลับไปเพิ่มลูน หรือถ้าจะเขาก่อนก็ควรเป็นส่วนที่ Stop ได้ถ้าปิดต่ำกว่า 8.60
BBL	115-114 & 109-107	118.50 & 123.50	เริ่ม Oversold เมื่อเทียบกับตลาด มีแนวรับที่ 115-114 ยืนตั้งหลักได้ก็มีลูนรับาวด์กลับขึ้นไปไปที่ 118.50 และ 123.50 แต่ระวังถ้าหลุด 114 อาจถอยลงต่อไปที่ 109-107
ADVANC	87 & 85	89.50 & 92-92.75	ยังคงเสี่ยง และระวังลงต่อ โดยเฉพาะถ้าแนวรับที่ 87 ยืนไม่อยู่อาจถอยลงไปตั้งหลักที่ 85 หรือต่ำกว่านั้น (ดูรูป J)
BAY	18.50 & 18.00	19.20 & 20	เล่นได้แต่แบบ 2H เพื่อเล็งรับาวด์ไป 19.90-20 โดยมี stop ถ้าปิดต่ำกว่า 18.50

A = ชิกแซกขึ้น

X = ชิกแซกลง

2H = Hi risk hi return

B/O = Breakout

> = แข็งกว่า

< = อ่อนกว่า

OB = Overbought

OS = Oversold

St = ระยะสั้น

Mt = ระยะปานกลาง

Lt = ระยะยาว

Blit = Bacon, lettuce & tomato

ชชชช. = เซตเข้าเซตเม่น คือ จุดที่เมื่อเข้าไปแล้วไม่ขึ้นตามคาดก็ควรจะเม่นออกได้ใกล้ทุน (ถ้าไม่ทิ้งไว้นาน)

Source: KSecurities

Disclaimers

The information, statements, forecasts and projections contained herein, including any expression of opinion, are based upon sourced believed to be reliable but their accuracy completeness or correctness are not guaranteed. Expressions of opinion herein were arrived at after due and careful consideration and they were based upon the best information then known to us, and in our opinion are fair and reasonable in the circumstances prevailing at the time. Expressions of opinion container herein are subject to change without notice.