

Market Timing **21 ตุลาคม 2552**

ขณะที่ยังมีหุ้น Upside ณ จุดหัวเลี้ยวหัวต่อ ก็ให้เตรียมขายเมื่อมีสัญญาณ

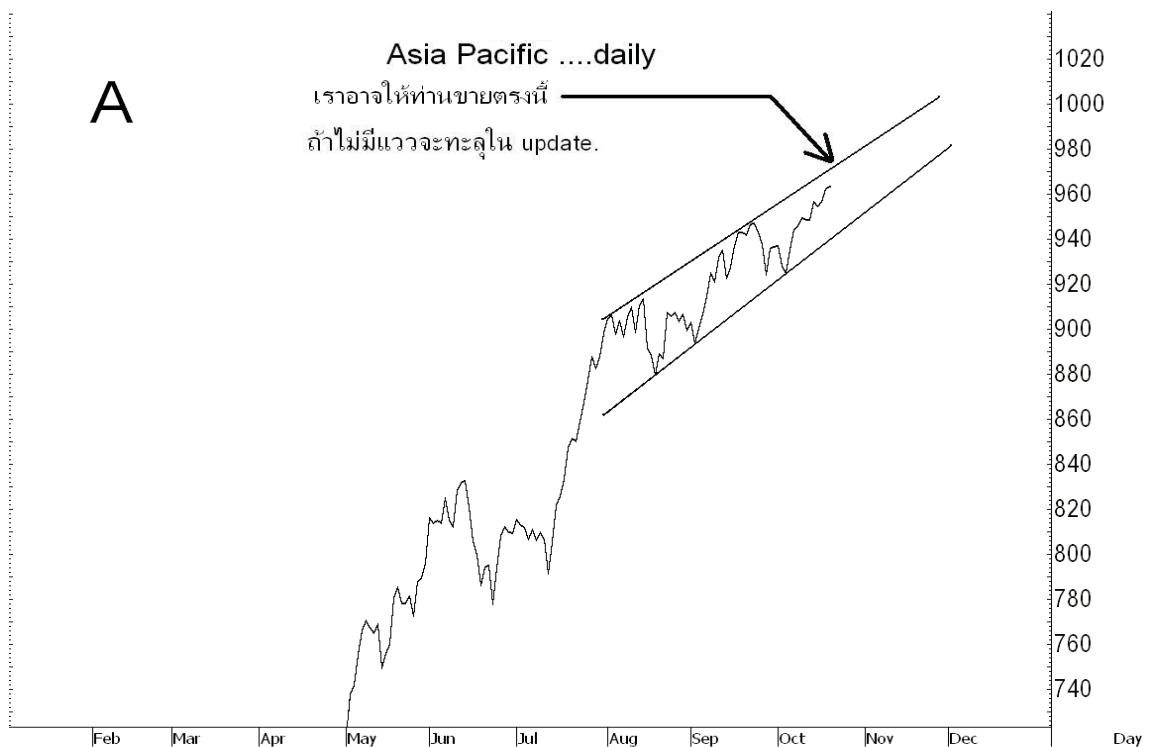
ทั้งภาพที่ดูมีหุ้นและกลยุทธ์ยังคงเหมือนเดิม ตามที่เราได้พูดไปแล้วก่อนหน้านี้ ถ้าดัชนี Asia Pacific ไม่ทะลุค่านี้นะรูป A ใน Update เราอาจขอให้ท่านขาย สำหรับตอนนี้ ก็ยังไม่ควรมีของมากในพอร์ต และถ้าวันนี้ Asia Pacific ดูแดง ๆ พร้อมด้วย SET50 futures 506 และ/หรือ SET หลุด 723 ก็แบ่งขายได้ส่วนหนึ่ง

ในการดูด้านของ Asia Pacific นั้น ถ้า Hang Seng ทะลุค่านี้นะรูป B ก็มีหุ้นจะขึ้นต่อไปอีก Gap และอาจจะเป็นตัวช่วยที่จะดึง Asia Pacific ทะลุขึ้นไปด้วย กรณีนี้หุ้นโลกอาจสุดในเขต Hi risk hi return นี้ไปจนถึงต้น-กลางพฤศจิกายน ซึ่งเรื่องนี้เราจะคอย Update ต่อไป

ในการดูและเลือกรับาวัดรอบนี้ ถ้าดูเป็นหมวดและหุ้นทั้งหลักและไม่หลักก็อาจจะช่วยได้มาก เช่น ธนาคารก็ดูค่านี้นะรูป 288 และ 298 ในรูป C (แต่อาจแกว่งถ้าหลุด 277 พร้อมด้วย BBL หลุด 119 และ SCB หลุด 84.50) พลังงานที่กำลังขึ้นจากเขต Oversold เมื่อเทียบตลาด นอกจาก PTTEP แล้ว BANPU กำลังมีหุ้นมาช่วยอีกแรงตามในรูป D ใน Property ที่ Update นั้น หุ้นนิคมอุตสาหกรรมที่แรงขึ้นก็ดู ROJNA ในรูป E ทะลุ 11.9-12 ได้ อาจต่อขึ้นไป 14.2-14.4 (TICON ทะลุ 10.80 ได้ก็มีหุ้นจะตามมา) ส่วน TRUE ที่นำ ICT ขึ้นมานั้นก็ดูค่านี้นะรูป F ที่ 4.16 ทะลุได้ก็มีหุ้นนำขึ้นต่อ (ขณะที่ DTAC และ ADVANC ยังมีด้านแข็งขวางอยู่) และหมวดอื่น ๆ ใน Update

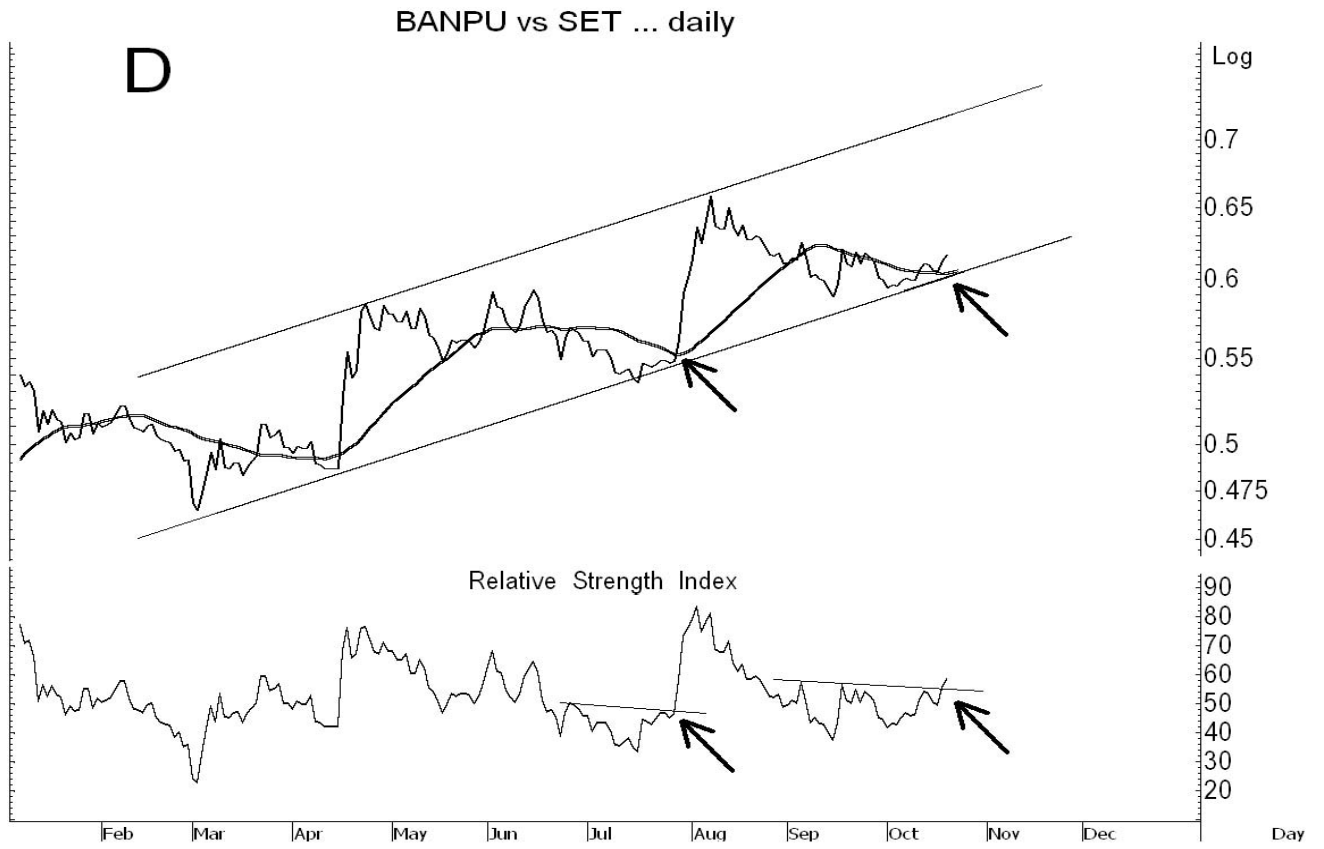
แนวต้านวันนี้อยู่ที่ 739, 742 และ 747 แนวรับที่ 723 และ 718.

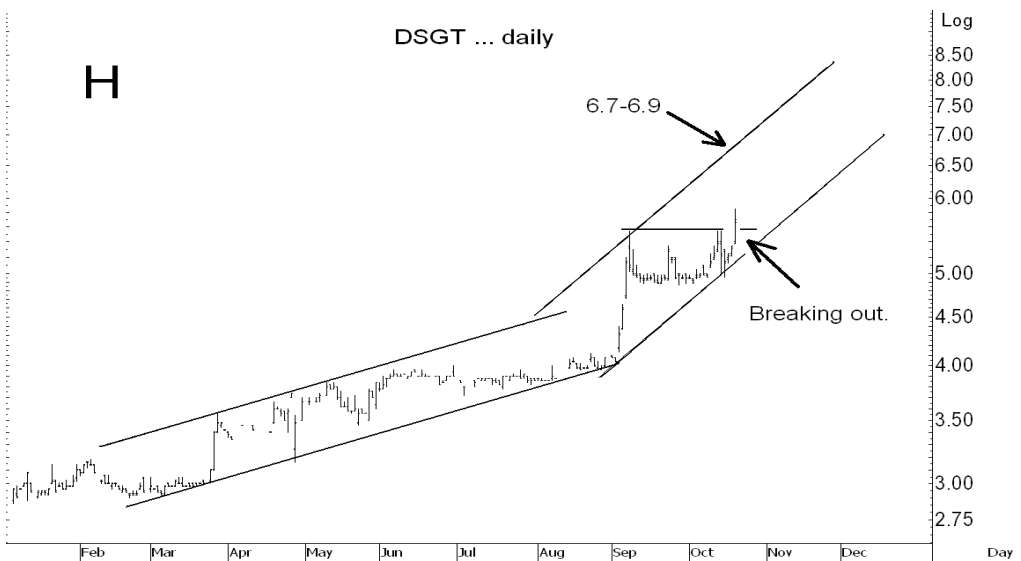
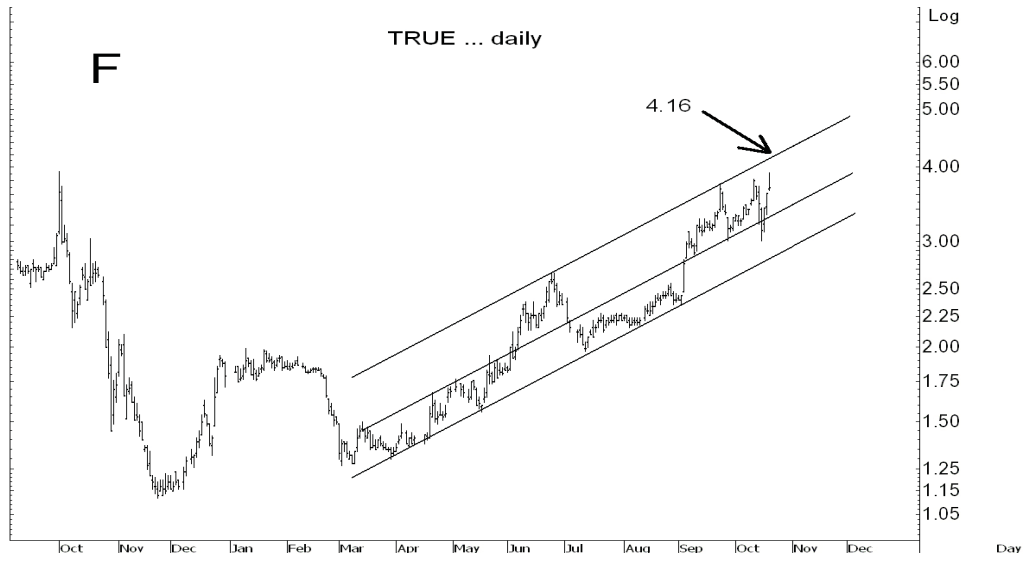
ดูต่อหน้า 2



ในหุ้นเป็นตัว ที่ขอ Update GEN กำลังทะลุขึ้นมาตามในรูป G และมีลุ้นขึ้นไปทดสอบด้านบน 1.06 และ 1.20 ทะลุก็เล็งต่อไป 1.58 หรือสูงกวานั้น (แต่ระวังแกว่งถ้าหลุด 0.82 และ 0.79 ระหว่างวัน) DSGT ทะลุแล้วเล็งขึ้นไป 6.7-6.90 ดูรูป H IT ทะลุแล้วเล็งต่อไป 6.50 และ/หรือ 6.9-7 และอื่น ๆ ที่ขอ Update ใน Email และ E-trade alert ระหว่างวัน







Update หุ้บก็แนะนำเป็นตัว ๆ ...

ที่ KSecurities เราไม่แนะนำผ่าน ๆ
เราตามและ Update หุ้บที่เราแนะนำ
จนปิด Position โดยยอมรับผิดในกรณีที่มี
Stop

Medium-term trade

- BAY จุดขายจะ Update อีกที่
- THAI ถือหลังแบ่งทำกำไรครึ่งหนึ่ง
- IT เล็งไปแบ่งขายที่ 6.50 หลังเข้าเพิ่ม

Hi risk hi return trade

- UMS ถือหลังแบ่งทำกำไร
- MAKRO เล็งไปแบ่งทำกำไรที่ 90
- SIAM จุดขายขอ Update อีกที่
- TT&T จุดขายขอ Update อีกที่
- PSL เล็งไปแบ่งขายที่ 23.3 หลังเข้าเพิ่ม
- KK ถือหลังแบ่งทำกำไร
- MCOT จุดขายขอ Update อีกที่
- CPF จุดขายขอ Update อีกที่
- CCET จุดขายขอ Update อีกที่
- GFPT จุดขายขอ Update อีกที่
- TTA จุดขายขอ Update อีกที่หลังเข้าเพิ่ม
- QH ถือหลังแบ่งทำกำไร
- TVO จุดขายขอ Update อีกที่
- BANPU ถือหลังเข้าเพิ่ม
- TSTH ถือหลังแบ่งทำกำไรครึ่งหนึ่ง
- STA เล็งขึ้นไปทำกำไรที่ 17.40
- BBL จุดขายจะ Update อีกที่
- PTTEP จุดขายจะ Update อีกที่
- PTL จุดขายจะ Update อีกที่

Long-term trade

- UMI จุดขายขอ Update อีกที่
- TIPCO ย้ายมาจาก B/O Trade
- WORK จุดขายขอ Update อีกที่
- NNCL จุดขายขอ Update อีกที่
- SPPT จุดขายขอ Update อีกที่
- EMC จุดขายขอ Update อีกที่

Gap trade

- DSGT เล็งไปแบ่งทำกำไรที่ 6.70
- SC ถือหลังเล็งแบ่งทำกำไรที่ 12.50

Top Most Active

| Stock | Support | Resistance | Comment |
|-------|---------------------|------------------|--|
| PTTEP | 159-157 & 155 | 163-165 & 171 | กำลังทะลุขึ้นมาเมื่อเทียบกับหมวด และอาจแข็งแกร่งกว่าหมวดอย่างเป็นเรื่องเป็นราว มีอยู่ที่เหลือเสี่ยงทนแกว่งลุ้นซิกแซกขึ้นต่อ ส่วนที่จะเข้าเพิ่มอาจทำได้ 2 วิธี คือ ทอยเข้าเบา ๆ ในเขต 159-157 และ/หรือ 155 หรือเมื่อทะลุ 161 กลับขึ้นมา |
| PTT | 260-259 & 255 & 252 | 267-268 & 270 | อ่อนกว่าหมวดและตลาดต่อได้อีกสักพัก มีอยู่ขายออกมาดู โดยเฉพาะถาหุลุด 259 ระหว่างวัน และหมุนไปเข้า PTTEP (ส่วนหนึ่ง) และเข้าเพิ่มถา PTTEP ทะลุ 161 ระหว่างวัน |
| TRUE | 3.46 & 3.32 | 3.94 & 4.16 | ริบาวด์ยังมีลุ้นขึ้นต่อไปที่ 3.94 และ 4.16 หรือสูงกว่านั้น แต่ระวังอาจเจอแกว่ง โดยเฉพาะถาหุลุด 3.66 อาจถอยกลับลงมาที่ 3.46 และ/หรือ 3.32 |
| BANPU | 448 & ? & 434 | 462-464 & 474 | ดู Hi risk hi return แต่ที่ดี คือ กำลังเด้งขึ้นมาจากเขต Oversold เมื่อเทียบกับตลาด (ดูรูป D) มีอยู่ที่เหลือเสี่ยงถือนต่อ ทะลุ 462-464 ได้ก็เล็งต่อไป 474 หรือสูงกว่านั้น จะเข้าเพิ่มขอจุดจังหวะอีกที |
| CPF | 9.35 & 8.95-8.85 | 9.65 & 9.85 | แกว่งที่ด้าน 9.65 ที่ยังเสี่ยงทนแกว่งต่อได้หลังแบ่งทำกำไรที่ 9.50 แต่แบ่งขายเพิ่มได้ ถาหุลุด 9.35 ระหว่างวัน เพราะอาจถอยลงไปตั้งหลักแถวๆ 8.95-8.85 หรือต่ำกว่านั้น |
| IRPC | 4.16-4.14 & 4.04 | 4.30-4.34 | ด้านที่ 4.30-4.34 ดูยากว่าจะทะลุขึ้นไปได้หรือไม่ แต่ถ้ามีอยู่ควรแบ่งขายออกมาดู เพราะถาหุลุด 4.14 กรณีนั้นอาจแกว่งลงไปตั้งหลักแถวๆ 4.04 หรือต่ำกว่านั้น |
| SCB | 84.75 & 83.75 | 86.75-90 & ? | ขึ้นตามตลาด แต่ระยะสั้น ระวังแนวต้านใกล้ๆ ที่ 86.75-90 ถ้ามีอยู่ควรแบ่งขายตรงนั้น แต่แบ่งขายด้วยถาหุลุด 84.50 ระหว่างวัน |
| PTTAR | 24.20 & 23.40 | 24.70 & 25.50-26 | ดูเสี่ยงขึ้น และถาหุลุด 24.20 อาจแกว่งกลับลงไปตั้งหลักแถวๆ 23.40 หรือต่ำกว่านั้น มีอยู่ขายออกมาดู โดยเฉพาะถาหุลุด 24.20 ลงมา |

A = ซิกแซกขึ้น

X = ซิกแซกลง

2H = Hi risk hi return

B/O = Breakout

> = แข็งกว่า

< = อ่อนกว่า

OB = Overbought

OS = Oversold

St = ระยะสั้น

Mt = ระยะปานกลาง

Lt = ระยะยาว

Blt = Bacon, lettuce & tomato

ชชชช. = เขตเข้าเขตเด้ง คือ จุดที่เมื่อเข้าไปแล้วไม่ขึ้นตามคาดก็ควรจะเด้งออกได้ใกล้ๆ (ถ้าไม่ทิ้งไว้นาน)

Source: KSecurities

Disclaimers

The information, statements, forecasts and projections contained herein, including any expression of opinion, are based upon sourced believed to be reliable but their accuracy completeness or correctness are not guaranteed. Expressions of opinion herein were arrived at after due and careful consideration and they were based upon the best information then known to us, and in our opinion are fair and reasonable in the circumstances prevailing at the time. Expressions of opinion container herein are subject to change without notice.