

**Market Timing** 20 ตุลาคม 2552

ควรรีบาวด์ขึ้นต่อ แต่เตรียมลดพอร์ตตาม Update

ในภาพใหญ่ เรากำลังเผชิญกับความเสี่ยงที่ว่า SET อาจเจอแนวต้านลูกที่ 8 ตามคลื่น 1-2-3-4-5-6-7-8 ที่เกิดขึ้นซ้ำกันตามในรูป A ในกรณีดังกล่าว เราอาจจะลดพอร์ตระหว่างที่กำลังมี rebound นี้ และให้รอสัญญาณขาย ซึ่งเราจะขอ update ต่อไป รายละเอียดอื่น ๆ ตามที่ได้อธิบายในบทวิเคราะห์ Leading Signs

ขณะที่ในระยะยาว SET อาจขึ้นไปถึง 1,000 ในปีหน้า แต่ถ้าเราไม่สามารถผ่านแนวต้านคลื่นที่ 8 นี้ไปได้ ก็อาจจะเกิดการปรับตัวลงระหว่างทาง ซึ่งอาจต่อเนื่องไปอีก 2-3 อาทิตย์ และอาจทำให้ SET ลงไปได้ถึง 614-592 และ/หรือ 550 ในไตรมาสที่ 4 ตัวเลข 592 ที่ได้มานี้ ขึ้นกับค่าเฉลี่ยขาลง ตามในรูป B โดยสรุปแล้ว ยังคงเป็น Hi-risk-hi-return เกินไปที่จะมีของมาก ณ จุดนี้

ในภาพใหญ่ซึ่งยังบอกยากว่าจะทะลุลูก 8 หรือเปล่า ก็เพราะถึงลูก 8 จะดูอันตรายตามในรูป A แต่ US dollar index ยังแกว่งอยู่ในกรอบซิกแซกอยู่ตามในรูป C และอาจลงได้ถึง 69 ตามที่เคยทำรูป ซึ่งเรื่องนี้สอดคล้องกับที่ราคาน้ำมันและ Commodity ที่ทะลุด่านสำคัญขึ้นมาตามที่คุยกันไปแล้ว เพราะฉะนั้นการแบ่งขายออกมาดูจึงจะขอ Update อีกที เพราะอาจขายได้อย่างโลภ

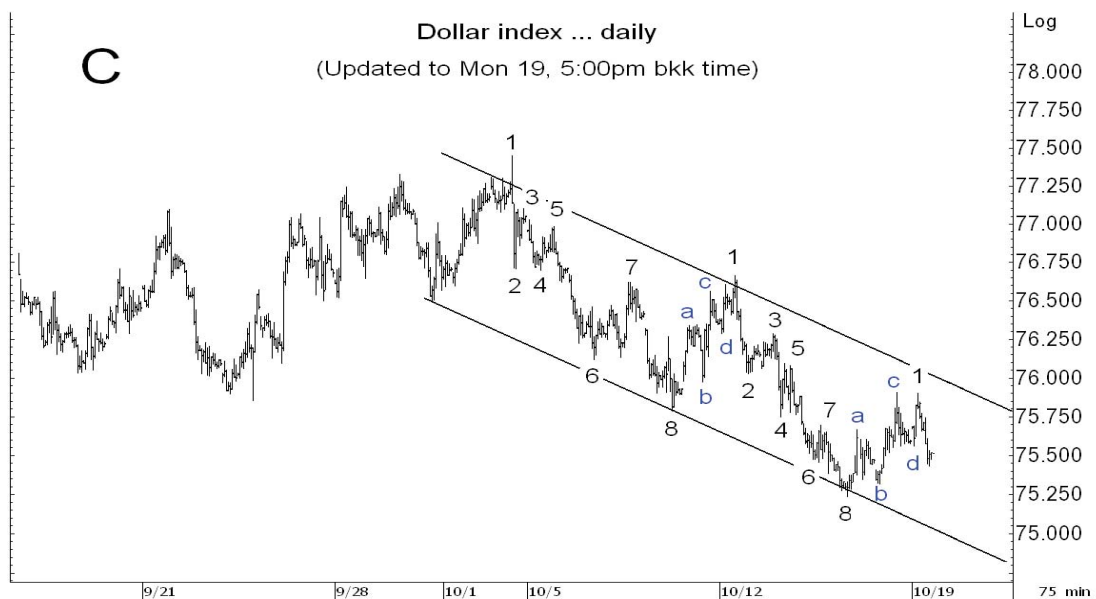
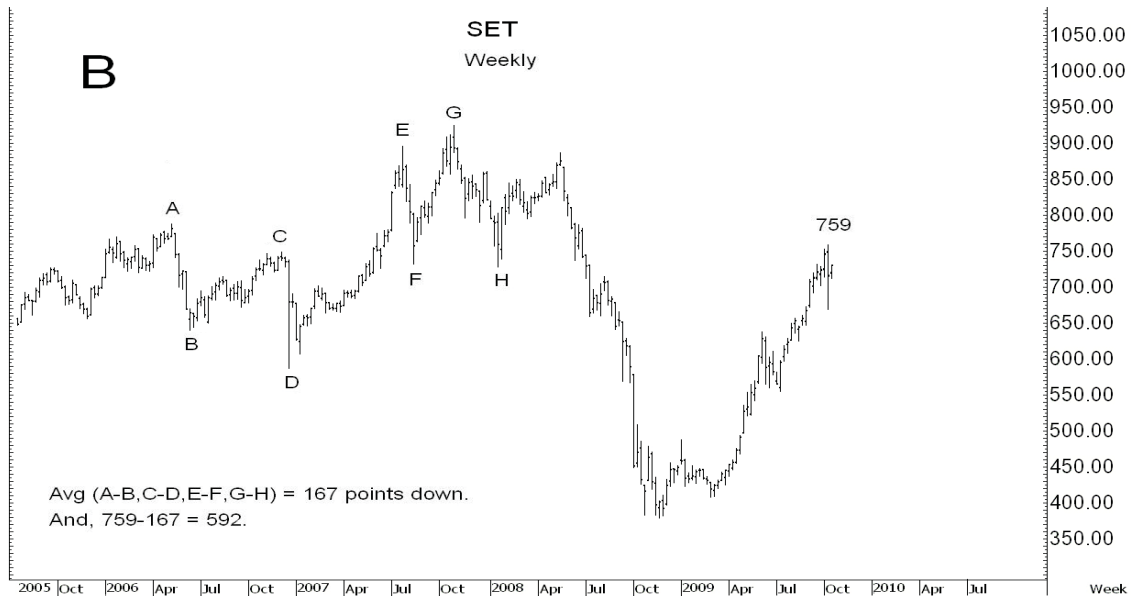
ในหมวดหลักและเป็นอีกภาพที่เราอาจโลกต่อได้ ก็ที่พลังงานกำลังรีบาวด์จากเขต Oversold เมื่อเทียบกับ SET และ PTTEP ก็กำลังแหงมวดขึ้นมาตามในรูป D ซึ่งอาจเป็นการกลับมาแซงอย่างเป็นเรื่องเป็นราวนับตั้งแต่ธันวาคมปี 2008 ตามในรูป E ซึ่งเราจะคอย Update ต่อให้ ส่วนธนาคารรีบาวด์อาจขึ้นไปทดสอบ 288 และ/หรือ 298 ที่นำขบวนรอบนี้ก็ยังคงเป็นหุ้นกลุ่ม TCAP, TISCO, ACL, SCIB และ KK ในรูป F ก่อนที่ 3 ธนาคารหลักจะตามมา

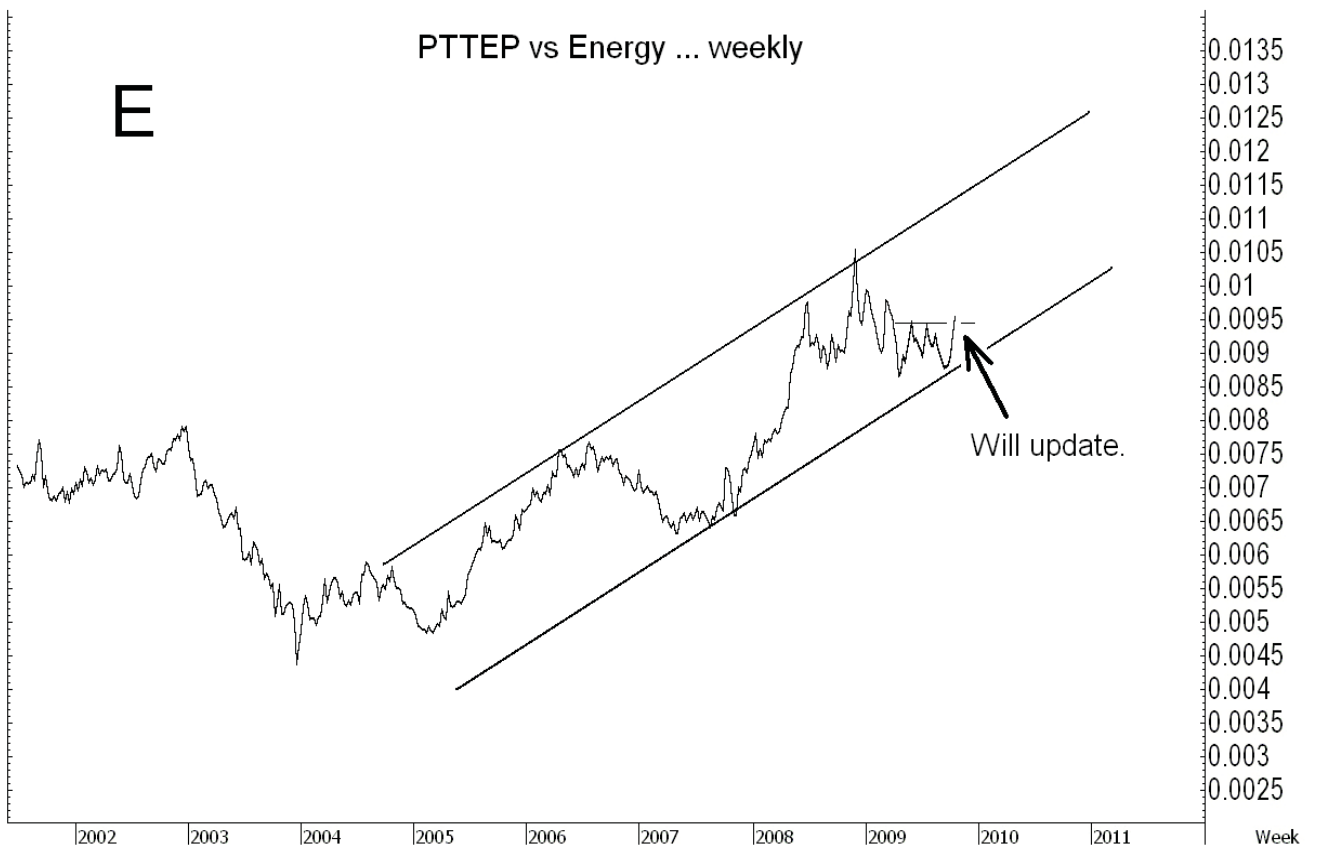
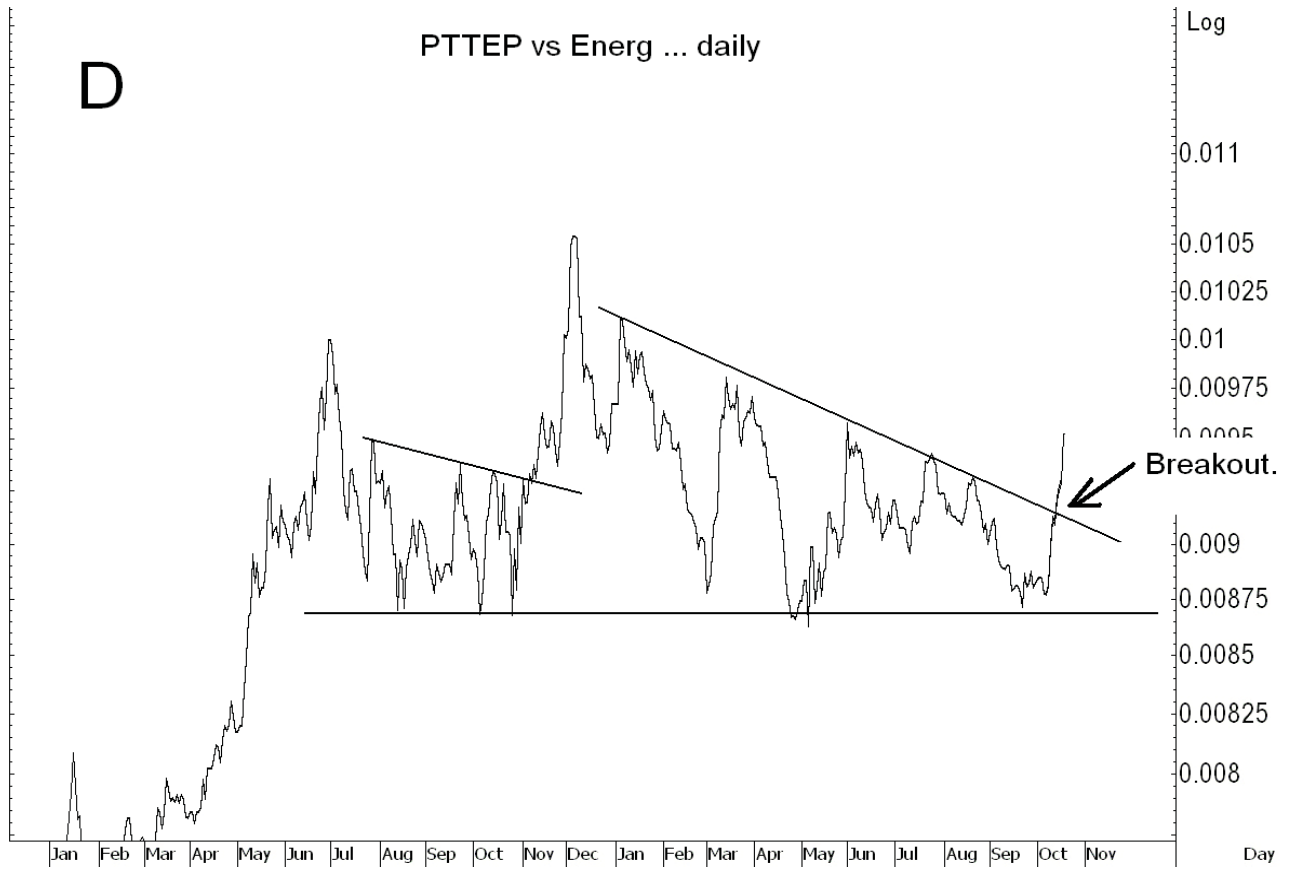
แนวต้านวันนี้อยู่ที่ 737 และ 747 แนวรับที่ 728 และ 724.

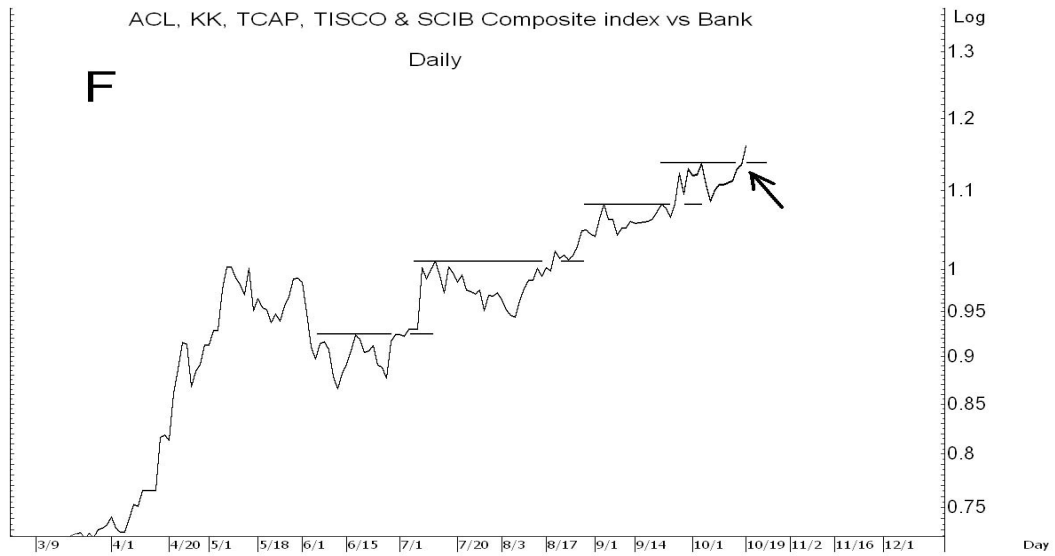


ส่วนหมวดอื่น ๆ Property ที่กำลังรืवादขึ้นมา หัวขบวนก็คือ หุ้นในกลุ่มบ้านและยังมี Gap ที่จะนำขึ้นต่อได้ตามในรูป G เช่น QH ทะลุ 2.64 รืवादก็อาจต่อไป 2.72-2.78 หรือสูงกวานั้น ส่วนรับเหมาและนิคมอุตสาหกรรมก็กำลังรืवादตามมา ในหุ้นเรื่อก็ดูถ้า TTA ทะลุ 30 และ PSL ทะลุ 20.20 ขึ้นมาได้ก็มืลู่จะรืवादกลับขึ้นไปส่วนหมวด Petrochemicals ที่ยังอ่อนกว่าตลาดนั้น ก็ดูมืลู่รืवादตามคลื่นในรูป H เช่นถ้าคูจาก PTCH ทะลุ 69.75 ขึ้นมาแล้ว รืवादก็อาจต่อไป 72.25 และ/หรือ 74.75-76 (แต่ระวังแกว่งอีกรอบถ้าลู่ด 68 ลงมาระหว่างวัน) ส่วน ICT ที่ทะลุขึ้นมานั้นก็ยังคงเป็น TRUE ที่นำขึ้นมาและอาจต่อไป 2.72 และ/หรือ 2.82 และหมวดอื่น ๆ ใน Update

ในหุ้นเป็นตัว ๆ อื่น ๆ ที่ขอ Update หุ้น Ceramic ตัวเล็ก เช่น UMI ทะลุ 2.06 ได้ก็อาจต่อไป 2.24 หรือสูงกวานั้น (แต่ระวังแกว่งอีกรอบถ้าลู่ด 1.94 และ/หรือ 1.83) และ RCI มีดานที่ 1.28-1.31 และ 1.35 ทะลุก็อาจต่อไป 1.72 (ระวังแกว่งอีกรอบถ้าลู่ด 1.21 ระหว่างวัน) ส่วนเหล็กก็ดู SSI ทะลุ 1.37 และ 1.46 ได้ก็มืลู่รืवादต่อไปอีก Gap และ PTL ทะลุ 7.55 ได้อาจขึ้นไปทดสอบดาน 8.35 ทะลุได้ก็ New high และอื่น ๆ ที่ขอ Update ใน Email และ E-trade alert ระหว่างวัน







Update หุ้บที่แนะนำเป็นตัว ๆ ... เพิ่ม DSGT เมื่อทะลุ 5.55

ที่ KSecurities เราไม่แนะนำผ่าน ๆ  
เราตามและ Update หุ้บที่เราแนะนำ  
จนปิด Position โดยยอมรับผิดในกรณีที่มี  
Stop

#### Medium-term trade

- BAY จุดขายจะ Update อีกที
- THAI ถือหลังแบ่งทำกำไรครึ่งหนึ่ง
- IT เล็งไปแบ่งขายที่ 6.50 หลังเข้าเพิ่ม

#### Hi risk hi return trade

- UMS ถือหลังแบ่งทำกำไร
- MAKRO เล็งไปแบ่งทำกำไรที่ 90
- SIAM จุดขายขอ Update อีกที
- TT&T จุดขายขอ Update อีกที
- PSL เล็งไปแบ่งขายที่ 23.3 หลังเข้าเพิ่ม
- KK ถือหลังแบ่งทำกำไร
- MCOT จุดขายขอ Update อีกที
- CPF จุดขายขอ Update อีกที
- CCET จุดขายขอ Update อีกที
- GFPT จุดขายขอ Update อีกที
- TTA จุดขายขอ Update อีกทีหลังเข้าเพิ่ม
- QH ถือหลังแบ่งทำกำไร
- TVO จุดขายขอ Update อีกที
- BANPU ถือหลังเข้าเพิ่ม
- TSTH ถือหลังแบ่งทำกำไรครึ่งหนึ่ง
- STA เล็งขึ้นไปทำกำไรที่ 17.40
- BBL จุดขายจะ Update อีกที
- PTTEP จุดขายจะ Update อีกที
- PTL จุดขายจะ Update อีกที

#### Long-term trade

- UMI จุดขายขอ Update อีกที
- TIPCO ย้ายมาจาก B/O Trade
- WORK จุดขายขอ Update อีกที
- NNCL จุดขายขอ Update อีกที
- SPPT จุดขายขอ Update อีกที
- EMC จุดขายขอ Update อีกที

## Gap trade

- **เข้า DSGT เมื่อทะลุ 5.55 เล็งไปแบ่งทำกำไรที่ 6.70**
- SC ถือหลังเล็งแบ่งทำกำไรที่ 12.50

## Top Most Active

Stock	Support	Resistance	Comment	
PTTEP	159-157 & 155	163 & 165 & 171	กำลังทะลุขึ้นมาเมื่อเทียบกับหมวด และอาจแข็งแกร่งกว่าหมวดอย่างเป็นเรื่องเป็นราว มีอยู่ที่เหลือเสี่ยงทนแกว่งหุ้นทะลุด้านระหว่างทางขึ้นไป และเข้าเพิ่มได้เมื่ออ่อนตัวลง มาในเขตแนวรับ (ดูรูปด้านหน้าประกอบด้วย)	
PTT	260-259 & 256-255	268 & 270	หุ้นรับยาวต่อขึ้นไปในเขต 268 และ/หรือ 270 ที่อาจมีแกว่ง มีอยู่เสี่ยงแบ่งขายออกมา ส่วนหนึ่งได้ในเขต 268-270 (ขอขยับจาก 264-268) ที่เหลือเสี่ยงทนแกว่งหุ้นต่อ	
CPF	9.20 & 8.85	9.65 & 9.85	รับยาวที่มีหุ้นต่อขึ้นไปทดสอบ 9.65, 9.85 หรือสูงกว่านั้น หลังจากทะลุด้าน 9.50 นิด ๆ มีอยู่ที่เหลือเสี่ยงทนแกว่งหุ้นต่อ	
SCB	84.75 & 83.75	86.75-90 & ?	ขึ้นตามตลาด แต่ระยะสั้น ระวังแนวต้านใกล้ๆ ที่ 86.75-90 ถ้ามีอยู่ควรแบ่งขายตรงนั้น	
TTA	26.50 & 25.50	30-30.50 & 31.50-32 & 33.50	หุ้นผ่าด้านที่ 30-30.25 และ 31.50-32 ทะลุได้ มีหุ้นขึ้นไปต่อที่ 33.50 และ 35.75 หรือสูงกว่านั้น มีอยู่ที่เหลือถือทนแกว่งหุ้นต่อ โดยใช้ Stoploss ราคาปิดขยับตามขึ้นมาที่ 27.25	
BBL	119 & 114.50	122.50 & 125 & 128	กำลังพยายามยืนตั้งหลักอยู่ ทะลุด้านที่ 122.50 ได้ รับยาวต่อขึ้นไปต่อที่ 125 และ 128 แต่ระวังถ่วงหลุด 119 อาจถอยกลับลงไป 114.50	
PTTAR	24.20 & 23.40	24.70 & 25.50-26	รับยาวที่มีหุ้นผ่าด้าน 24.70 ขึ้นไปในเขต 25.50-26 ที่เป็นเขตแบ่งขายหรือแบ่งทำกำไรในส่วนที่เข้าไปเล่น Gap แต่ระวังแกว่งอีกรอบถ่วงหลุด 24.20 กลับลงมา	
TMB	1.25 & 1.20-1.19	1.27-1.28 & ?	ขึ้นตามตลาด แต่ระวังแนวต้านใกล้ ๆ ที่ 1.27-1.28 ถ้ามีอยู่ควรแบ่งขายออกมาดูตรงนั้น	
A = ชิกแซกขึ้น		X = ชิกแซกลง	2H = Hi risk hi return	B/O = Breakout
> = แข็งกว่า		< = อ่อนกว่า	OB = Overbought	OS = Oversold
St = ระยะสั้น		Mt = ระยะปานกลาง	Lt = ระยะยาว	Blt = Bacon, lettuce & tomato
ชชขณ. = เขตเข้าเขตเผลน คือ จุดที่เมื่อเข้าไปแล้วไม่ขึ้นตามคาดก็ควรจะเผลนออกได้ใกล้ๆ (ถ้าไม่ทิ้งไว้นาน)				
Source: KSecurities				

## Disclaimers

The information, statements, forecasts and projections contained herein, including any expression of opinion, are based upon sourced believed to be reliable but their accuracy completeness or correctness are not guaranteed. Expressions of opinion herein were arrived at after due and careful consideration and they were based upon the best information then known to us, and in our opinion are fair and reasonable in the circumstances prevailing at the time. Expressions of opinion container herein are subject to change without notice.