

Market Timing 19 ตุลาคม 2552

ดูดัชนี และอาทิตย์นี้ น่าจะไปทดสอบด้าน 726-732

ยังดูมีลุ้น SET ยังคงดูบวกที่แนวรับสำคัญในรูป A นอกจากนี้ SET กำลังมี rebound จากระดับ Oversold เมื่อเทียบกับ Asia Pacific ดังในรูป B สัญญาณบวกอีกอย่างคือ ค่าเงินบาทกำลังจะกลับมาแข็งค่าขึ้นเมื่อเทียบกับ US Dollar ณ แนวต้านในรูป C ซึ่งแสดงว่าต่างชาติน่าจะลดการขายในตลาดไทยลงหรือทยอยซื้อต่อ

ในภาพใหญ่ ทั้งราคาน้ำมันและราคาสินค้าโภคภัณฑ์ (Commodity) กำลังทะลุด้านสำคัญในรูป D และ E ซึ่งเป็นสัญญาณบวกสำหรับ SET น่าจะหนุน SET ขึ้น แต่ปฏิกริยาบวกที่เห็นได้ชัดของ SET ที่มีต่อราคาน้ำมันที่ปรับตัวขึ้นและราคาสินค้าโภคภัณฑ์นี้อาจจะมี delay จนกว่าหลังวันที่ 22 ตุลาคม ตามในรูป F และ G

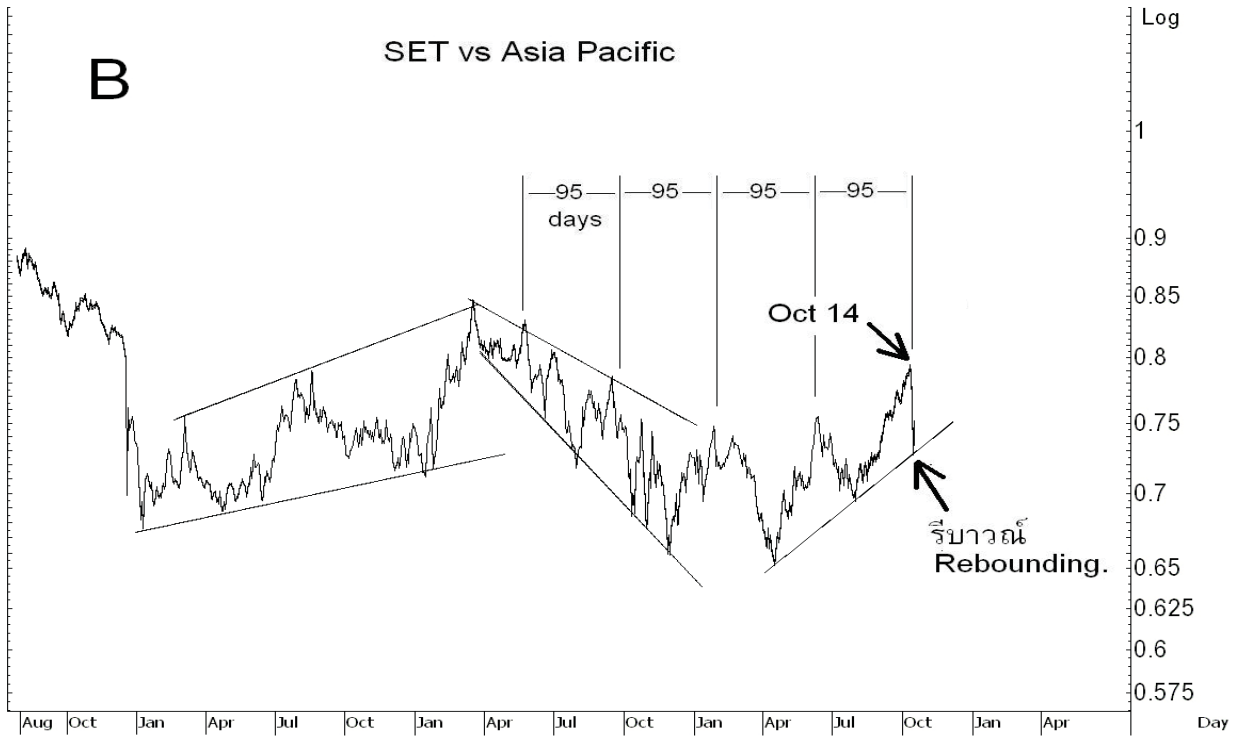
อีกด้านของภาพใหญ่ ในขณะที่ SET กำลังพยายามกลับมาแข็งแกร่งขึ้น ก็อาจจะมีความผันผวนเพิ่มขึ้น เพราะว่า แนวโน้มตลาดโลกเข้าใกล้แนวต้าน ดังที่เห็นได้จาก Dow และ DAX ในรูป H และ I และอาจจะเพิ่มแนวต้านให้กับ SET สำหรับอาทิตย์นี้ ที่ด้าน 726-732 ซึ่งเราจะคอย update ต่อไป

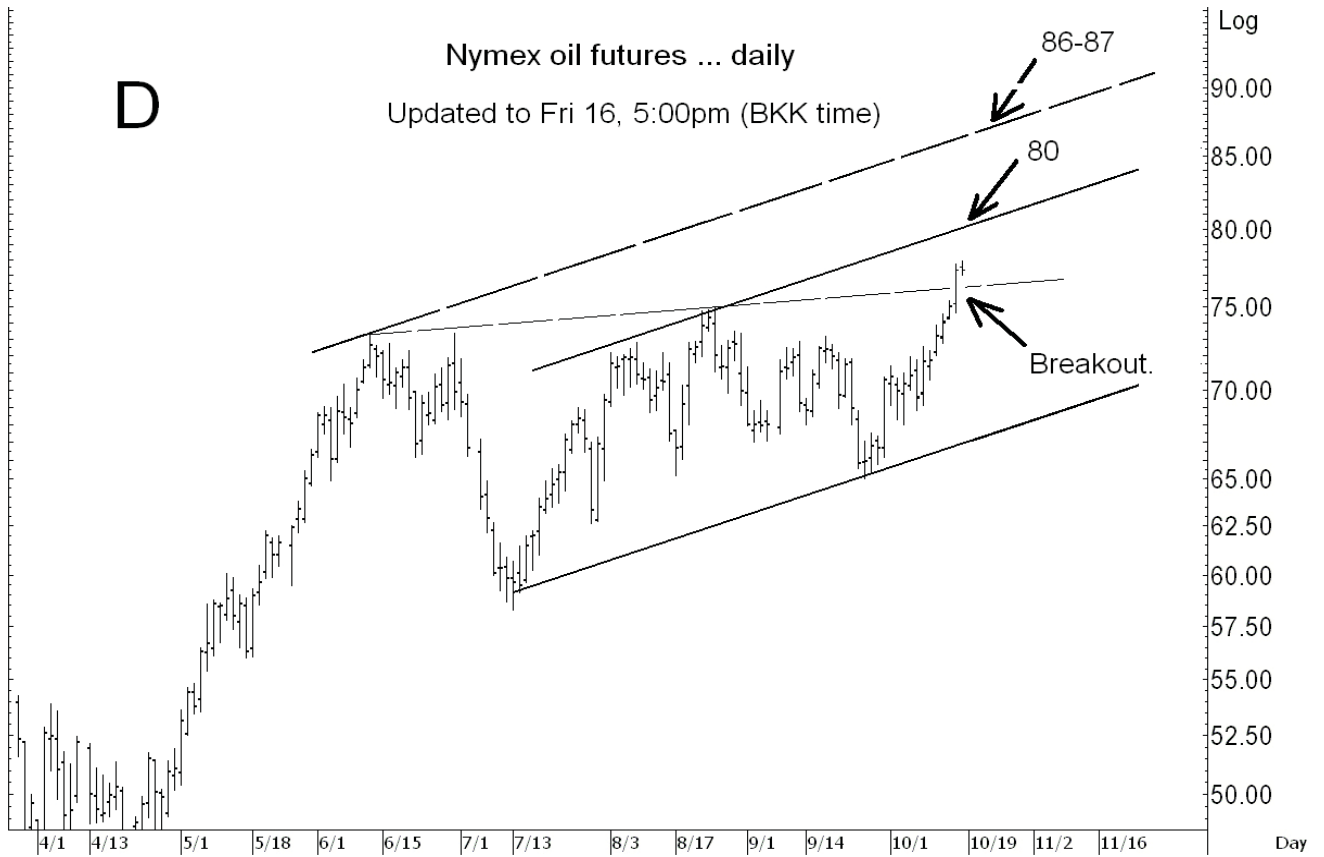
หมวดหลักที่คุยกันไปแล้วทั้งธนาคารและพลังงานก็ยังคงปรับขึ้นต่อ เช่น BANPU มีลุ้นไปทดสอบ 450-454 หรือสูงกว่านั้น หรือ KTB ทะลุ 9.35 ได้ก็เล็งต่อไป 9.80 หรือสูงกว่านั้น ที่ขอเพิ่ม ก็คือ หุนธนาคารกลุ่ม TCAP, TISCO และ SCIB มีลุ้นจะแซงหมวดได้

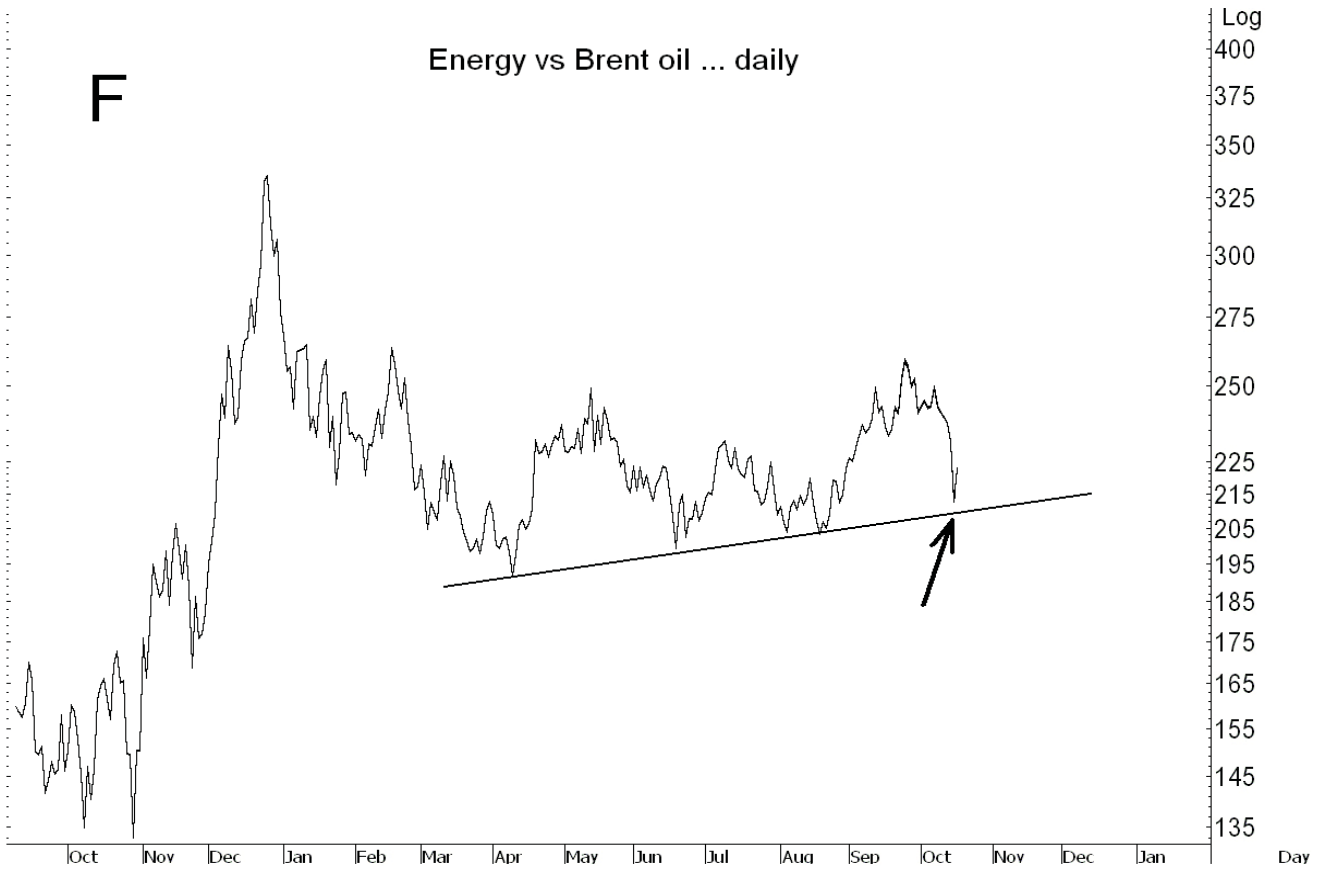
แนวต้านวันนี้ อยู่ที่ 724, 727 และ 732 แนวรับที่ 714, 709 และ 700.



ส่วนหมวดอื่น ๆ นอกเหนือจาก Property และ Electronics ที่คุยกันไปแล้ว หมวด ICT ก็ดู TRUE ที่มีลุ้นไปทดสอบ 3.48 และ/หรือ 3.58 ดัชนีกลุ่มเหล็ก (SETIMM) ก็กำลังรื้อฟื้นขึ้นมาจากแนวรับแล้ว และ CPF ทะลุ 8.95 ได้ก็มีลุ้นต่อไป 9.50 หรือสูงกว่านั้น CPALL ทะลุ 19.20 ได้ก็มีลุ้นขึ้นไป 20-20.10 และ/หรือ 20.50 และที่มีลุ้นเช่นกันก็จับตาดูหุ้น Ceramic (เช่น RCI, UMI และ DCC) และหุ้น Leasing (เช่น NVL และ ECL) และอื่น ๆ เช่น IT ทะลุ 5.85 ได้ ก็เล็งไปที่ 6.50 หรือสูงกว่านั้น และ DSGT ทะลุ 5.55 ก็เล็งไป 6.7-6.9 หรือสูงกว่านั้น และถ้ามีเพิ่มเติมเราจะขอ Update ใน Email และ E-trade alert ระหว่างวัน









Update หุ้บที่แนะนำเป็นตัว ๆ ... เพิ่ม DSGT เมื่อทะลุ 5.55 และ
เข้าเพิ่ม IT

ที่ KSecurities เราไม่แนะนำผ่าน ๆ
เราตามและ Update หุ้บที่เราแนะนำ
จนปิด Position โดยยอมรับผิดในกรณีที่มี
Stop

Medium-term trade

- BAY จุดขายจะ Update อีกที
- THAI ถือหลังแบ่งทำกำไรครั้งหนึ่ง
- เข้าเพิ่ม IT เล็งไปแบ่งขายที่ 6.50

Hi risk hi return trade

- UMS ถือหลังแบ่งทำกำไร
- MAKRO เล็งไปแบ่งทำกำไรที่ 90
- SIAM จุดขายขอ Update อีกที
- TT&T จุดขายขอ Update อีกที
- PSL เล็งไปแบ่งขายที่ 23.3 หลังเข้าเพิ่ม
- KK ถือหลังแบ่งทำกำไร
- MCOT จุดขายขอ Update อีกที
- CPF จุดขายขอ Update อีกที
- CCET จุดขายขอ Update อีกที
- MAJOR ปิด Position ไปแล้ว
- GFPT จุดขายขอ Update อีกที
- TTA จุดขายขอ Update อีกทีหลังเข้าเพิ่ม
- QH ถือหลังแบ่งทำกำไร
- TVO จุดขายขอ Update อีกที
- BANPU ถือหลังเข้าเพิ่ม
- TSTH ถือหลังแบ่งทำกำไรครั้งหนึ่ง
- TPIPL ปิด Position ไปแล้ว
- STA เล็งขึ้นไปทำกำไรที่ 17.40
- BBL จุดขายจะ Update อีกที
- PTTEP จุดขายจะ Update อีกที
- PTL จุดขายจะ Update อีกที

Long-term trade

- UMI จุดขายขอ Update อีกที
- TIPCO ย้ายมาจาก B/O Trade
- WORK จุดขายขอ Update อีกที
- NNCL จุดขายขอ Update อีกที
- SPPT จุดขายขอ Update อีกที
- EMC จุดขายขอ Update อีกที

มีต่อ

Gap trade

- **เข้า DSGT เมื่อทะลุ 5.55 เติงไปแบ่งทำกำไรที่ 6.70**
- ITD ปิด Position ไปแล้ว
- SC ถือหลังเติงแบ่งทำกำไรที่ 12.50

Top Most Active

| Stock | Support | Resistance | Comment |
|-------|------------------|-----------------------------|---|
| PTTEP | 152-151 & 148 | 156-157 & 158.50 | ดูดีขึ้น และมีลูนกลับไปที่ทดสอบด้าน 156-157 และ 158.50 หรือสูงกว่านั้น แต่แบ่งขายออกมาดูได้ในเขต 156-158 และรอจังหวะรับคืนตอนแกว่ง โดยอีกส่วนเลี้ยงลูนทะลุไว้ด้วย |
| PTT | 259 & 256-255 | 264 & 268 & 270 | ลูนรับवादค์ต่อขึ้นไปในเขต 264-268 และ/หรือ 270 ที่อาจมีแกว่ง มีอยู่เลี้ยงแบ่งขายออกมาส่วนหนึ่งได้ในเขต 264-268 ที่เหลือเลี้ยงทนแกว่งต่อ |
| BAY | 19 & 18.60-18.70 | ? & 20.40-20.50 | คงต้องยกเลิกเป้าเดิมที่ 23 และ 26 แต่มีลูนจะรับवादค์ขึ้นไปทดสอบด้านที่ 20.40-20.50 ซึ่งควรแบ่งขายตรงนั้นถ้ามีอยู่ |
| CPF | 8.85 & 8.60 | 9.15 & 9.50 | รับवादค์มีลูนขึ้นต่อไป 9.50 หรือสูงกว่านั้น โดยเฉพาะถ้าทะลุ 9.15 ได้ มีอยู่เลี้ยงลูนรับवादค์ต่อขึ้นไปแบ่งทำกำไรส่วนหนึ่งในเขต 9.50 แล้วคอยมารอจังหวะรับคืนตอนแกว่งอีกที |
| TTA | 26.50 & 25.50 | 30-30.50 & 31.50-32 & 33.50 | ลูนรับवादค์กลับขึ้นไปที่ 30-30.25 และ 31.50-32 หรือสูงกว่านั้น มีอยู่ที่เหลือถือทนแกว่งลูนต่อ โดยใช้ Stoploss ราคาปิดขยับตามขึ้นมาที่ 27.25 |
| SCB | 83 & 81.50 | 84-86 & ? | ควรรอจนกว่าตลาดต่อไปอีกและควรหลีกเลี่ยงไปก่อน และระวังด้านที่ 84-86 ด้วย |
| BANPU | 426 & 418 | 440 & 450-454 | ดูดีขึ้น และรับवादค์อาจขึ้นได้ถึง 450-454 โดยเฉพาะถ้าทะลุ 440 มีอยู่ลูนขึ้นไปแบ่งขายส่วนหนึ่งในเขต 450-454 |
| PTTAR | 23.40 & 22.60 | 24.70 & 25.50 | รับवादค์อาจขึ้นไปทดสอบ 24.70 และ/หรือ 25.50 เล่น Gap ได้ในส่วนที่รับความเสี่ยงได้ว่า Stop ถ้าหลุด 22.60 ระหว่างวัน |

| | | | |
|----------------|------------------|------------------------|-------------------------------|
| A = ชิกแซกขึ้น | X = ชิกแซกลง | 2H = Hi risk hi return | B/O = Breakout |
| > = แข็งกว่า | < = อ่อนกว่า | OB = Overbought | OS = Oversold |
| St = ระยะสั้น | Mt = ระยะปานกลาง | Lt = ระยะยาว | Blt = Bacon, lettuce & tomato |

ชชขณ. = เขตเข้าเขตเอน คือ จุดที่เมื่อเข้าไปแล้วไม่ขึ้นตามคาดก็ควรจะเอนออกได้ใกล้ทุน (ถ้าไม่ทิ้งไว้นาน)

Source: KSecurities

Disclaimers

The information, statements, forecasts and projections contained herein, including any expression of opinion, are based upon sourced believed to be reliable but their accuracy completeness or correctness are not guaranteed. Expressions of opinion herein were arrived at after due and careful consideration and they were based upon the best information then known to us, and in our opinion are fair and reasonable in the circumstances prevailing at the time. Expressions of opinion container herein are subject to change without notice.