

Market Timing **16 ตุลาคม 2552**

ลึนริบาวด์ขึ้นไปขายส่วนหนึ่งก็ 720-724

SET มีปฏิกิริยาดีขึ้นจากแนวรับในรูป A ขณะที่ SET เทียบกับ Asia Pacific ก็จ่ออยู่ที่แนวรับ ในรูป B และใน 15 นาที SET ก็เริ่มทะลุขึ้นมาในรูป C จึงคิดว่าน่าเสี่ยงลึนริบาวด์ขึ้นไปแบ่งขายส่วนหนึ่งที่ด้าน 720-724 แต่ถ้า SET หลุด 686 ระหว่างวันก็ยกเลิกและขายไปตามตลาดไปดูกันอีกทีตอนปิดว่าแนวรับในรูป A จะยังรับอยู่หรือไม่

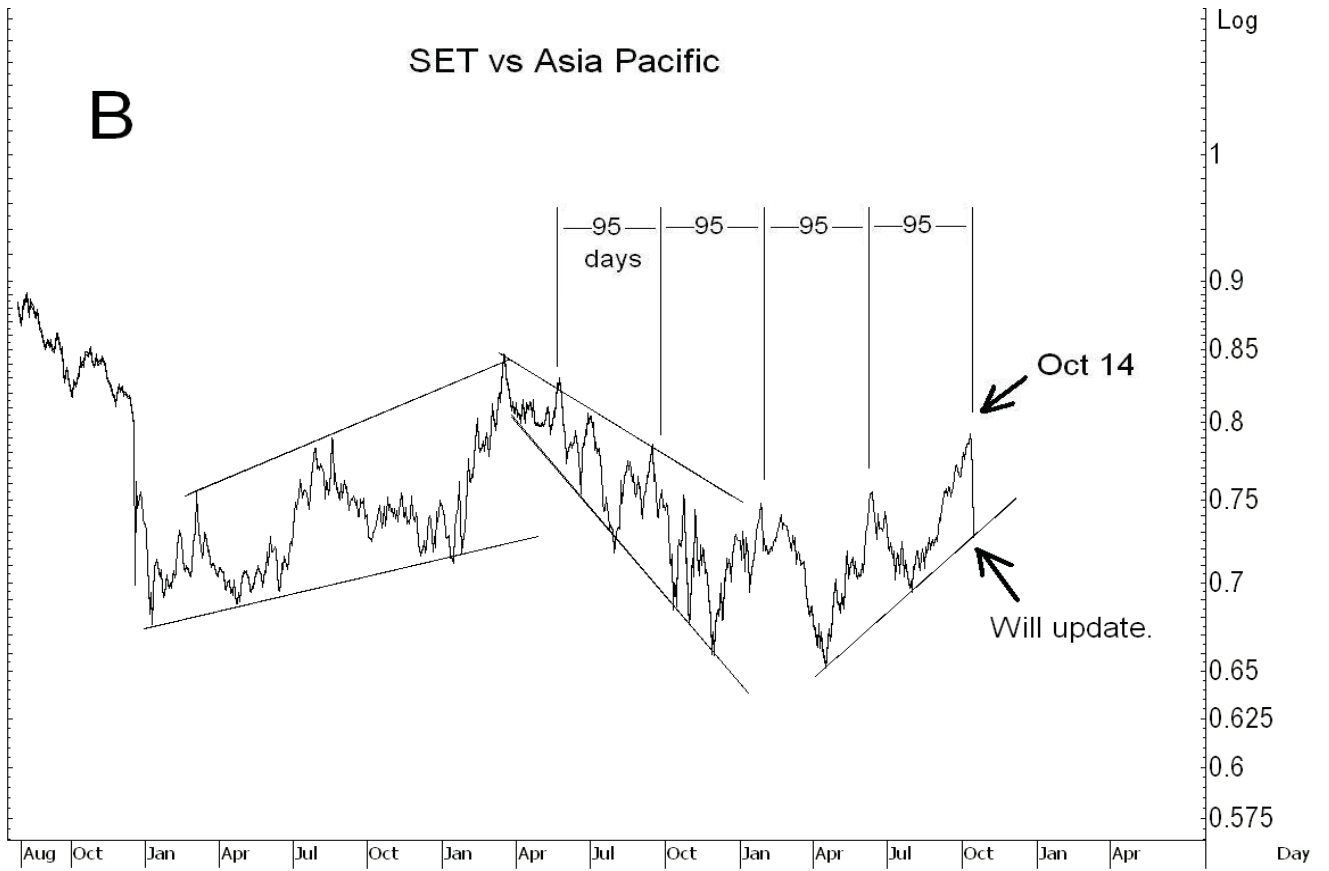
ในภาพใหญ่เริ่มดู Hi-risk-hi-return เพราะ SET เทียบกับ US dollar index เริ่มหลุดแนวรับสำคัญในรูป D ซึ่งเป็นลักษณะ Hi-risk แต่ตอนนี้ US dollar เทียบกับ Baht อยู่ที่แนวต้านสำคัญแล้วในรูป E หมายความว่า ต่างชาติอาจเริ่มหยุดขาย

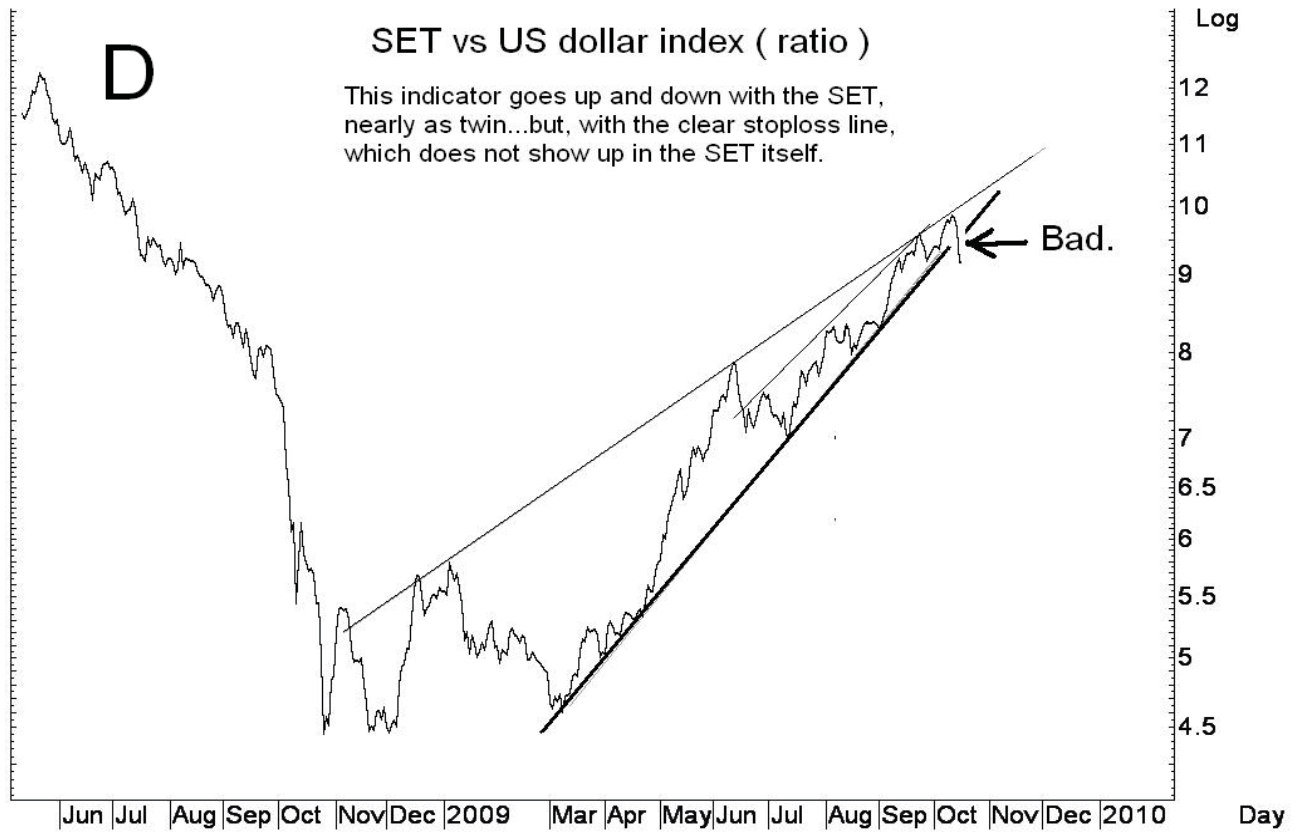
หมวดหลักที่ช่วยดูตลาดที่จะลึนริบาวด์ว่าจะไปได้ถึงไหนนั้น ธนาคารในรูป F ถ้าทะลุ 273 ได้ก็อาจต่อไป 280-281 แต่อาจดูแนวต้าน BAY ที่ 20-20.2 และดู BBL และ SCB ด้านในประกอบด้วย และ SET50 spot ถ้าทะลุ 502 ได้อาจริบาวด์ต่อไป 515 หรือสูงกว่านั้น ส่วนในพลังงานดูยากแต่ยังมีลึนเพราะ กำลังงยขึ้นจากเขต Oversold เมื่อเทียบกับตลาดตามในรูป G (ดู PTT, PTTEP และ BANPU ด้านในประกอบด้วย)

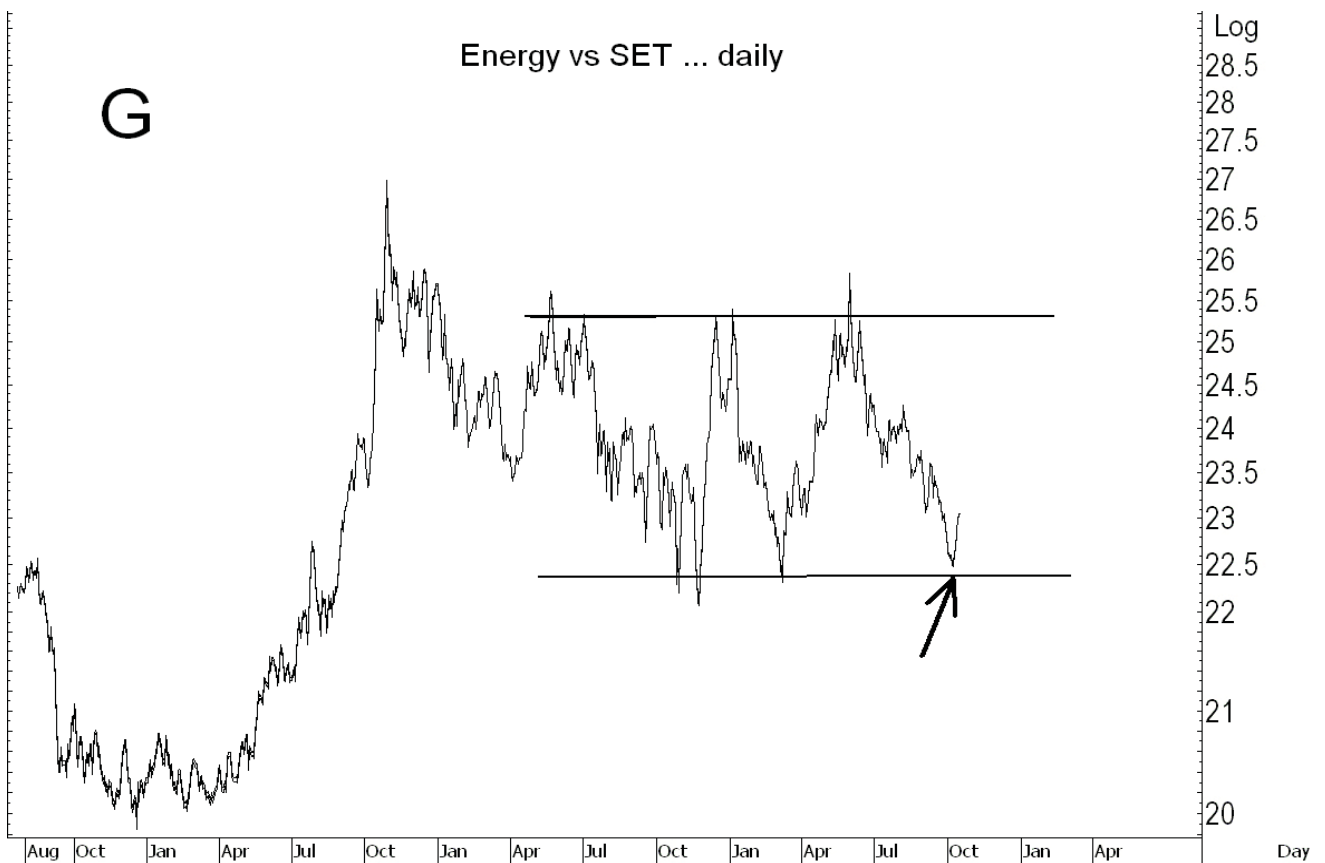
ในการดูเป็น Sector ที่ขอ Update Property ดูยากอาจยื่นได้แล้วแถวๆ Low เมื่อวานที่ 104 แต่เรื่องนี้ขอ Update อีกที และอาจดูแนวรับของ LH แถว ๆ 5.70 ในรูป H ประกอบด้วย และถ้าดัชนี Property ทะลุ 113 ได้ก็มีลึนขึ้นไปทดสอบ 117 และ Electronics ที่โดนแกว่งลงมาด้วยก็เริ่มแตะแนวรับและยังมีลึนจะแข่งตลาดได้ตามในรูป I เช่น HANA ทะลุ 19.80 ได้ก็มีลึนจะกลับไปทดสอบ 20.30-20.60 หรือสูงกว่านั้น ส่วนเรือก็ดู TTA ด้านใน และ PSL ทะลุ 19.20 ได้ก็อาจต่อไป 19.70 และ/หรือ 20.20 และหมวดอื่น ๆ และหุ้นเป็นตัว ๆ อื่น ๆ คงต้องขอ Update อีกที หรืออาจมี Update ใน Email และ E-trade alert ระหว่างวัน

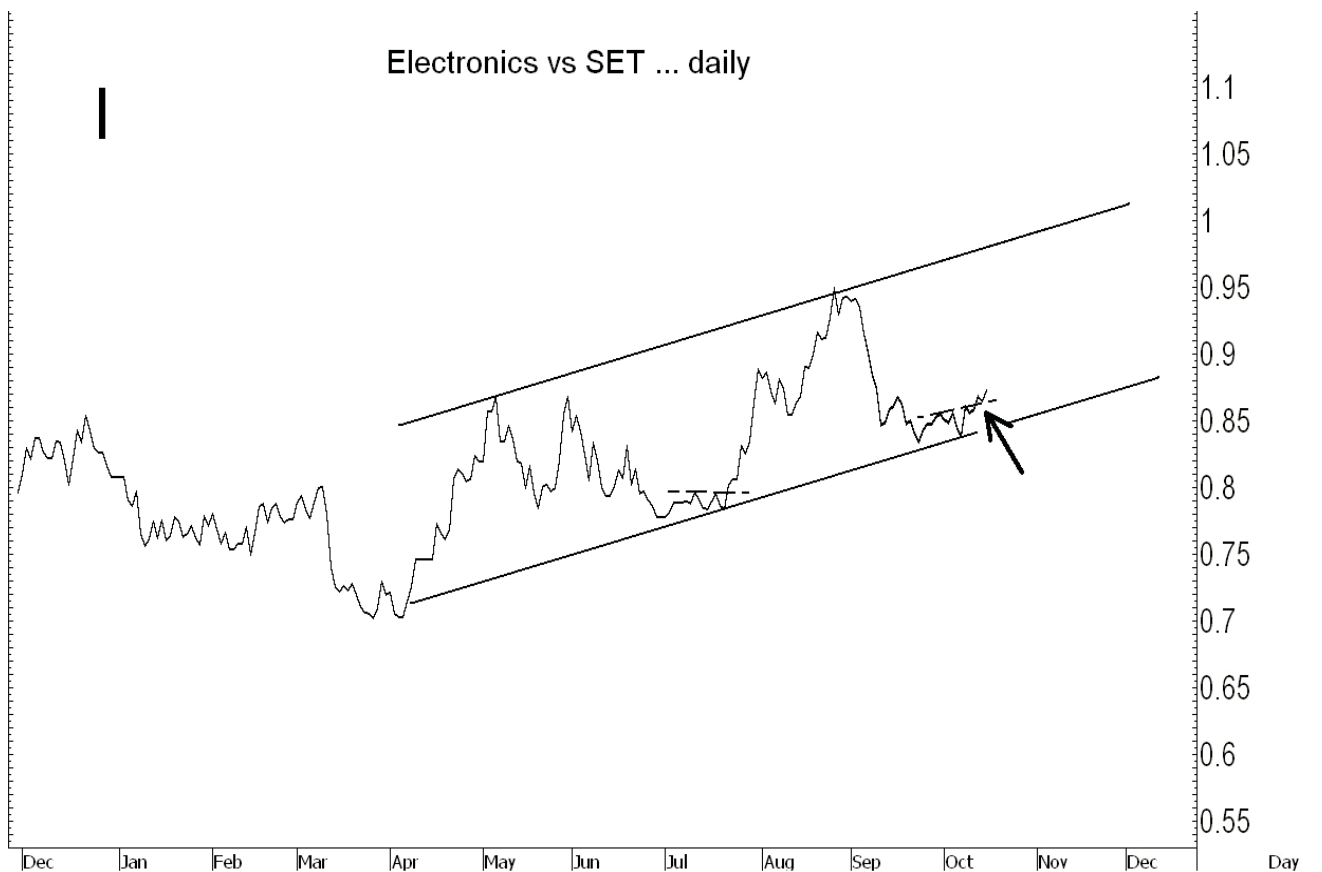
แนวต้านวันนี้อยู่ที่ 701, 718 และ 720-724 แนวรับที่ 690, 686 และ 670-666.











Update หุ้บที่แนะนำเป็นตัว ๆ ...

ที่ KSecurities เราไม่แนะนำผ่าน ๆ
เราตามและ Update หุ้บที่เราแนะนำ
จนปิด Position โดยยอมรับผิดในกรณีที่มี
Stop

Medium-term trade

- SIRI ปิด Position ไปแล้ว
- BAY จุดขายจะ Update อีกที
- THAI ถือหลังแบ่งทำกำไรครั้งหนึ่ง
- IT จุดขายขอ Update อีกที

Hi risk hi return trade

- UMS แบ่งทำกำไรที่ 21.8
- MAKRO เล็งไปแบ่งทำกำไรที่ 90
- SIAM จุดขายขอ Update อีกที
- TT&T จุดขายขอ Update อีกที
- PSL เล็งไปแบ่งขายที่ 23.3 หลังเข้าเพิ่ม
- KK ถือหลังแบ่งทำกำไร
- MCOT จุดขายขอ Update อีกที
- CPF จุดขายขอ Update อีกที
- CCET จุดขายขอ Update อีกที
- MAJOR cut loss ที่เหลือ
- GFPT จุดขายขอ Update อีกที
- TTA จุดขายขอ Update อีกทีหลังเข้าเพิ่ม
- QH ถือหลังแบ่งทำกำไร
- TVO จุดขายขอ Update อีกที
- BANPU ถือหลังเข้าเพิ่ม
- TSTH ถือหลังแบ่งทำกำไรครั้งหนึ่ง
- TPIPL ขาย
- STA เล็งขึ้นไปทำกำไรที่ 17.40
- BBL จุดขายจะ Update อีกที
- PTTEP จุดขายจะ Update อีกที
- PTL จุดขายจะ Update อีกที

Long-term trade

- UMI จุดขายขอ Update อีกที
- TIPCO ย้ายมาจาก B/O Trade
- WORK จุดขายขอ Update อีกที
- NNCL จุดขายขอ Update อีกที
- SPPT จุดขายขอ Update อีกที
- EMC จุดขายขอ Update อีกที

Gap trade

- ITD cut loss.
- SC ถือหลังเสียงแบ่งทำกำไรที่ 12.50

Most Active



Top Most Active

Stock	Support	Resistance	Comment
PTT	251 & 246	263-264 & 267	ลุ้นรับवादจากแนวรับในรูป J ขึ้นไปลดส่วนหนึ่งในเขต 263-264 หรือเลยไป 267 หรือลดถ้าหลุด 250 ระหว่างวัน เพราะกรณีนั้นอาจแกว่งลงไป 246 และ/หรือ 240
PTTEP	146-144	151.50 & 152.50	กำลังพยายามรับवादขึ้นมา ทะลุ 151.50 และ 152.50 ได้อาจต่อไป 156 ซึ่งเป็นจังหวะให้ลด อีกส่วนขอดูอาการต่อ
BANPU	408 & 400-390	426 & 434-436	ดูเสียงขึ้น ถึงแม้รับवादอาจต่อไปทดสอบ 434-436 และ/หรือ 440 โดยเฉพาะถ้าทะลุ 426 ได้ ซึ่งดูเป็นจังหวะให้ลดออกมาดู ส่วนสัญญาณ Stop ก็คือ ถ้าปิดต่ำกว่า 396
BBL	118 & 114.50	121 & 125-126	อาจแกว่งต่อ แต่มีลุ้นจะเจอแนวรับสำคัญไปแล้วที่ 114.50 และอาจจะรับวานได้ถึง 125
CPF	? & 8.10-8	8.8-8.90 & 9.15	แนวรับแถวๆ 8.10-8 คู่มือลุ้นจะรับอยู่อย่างน้อยในระยะสั้น และถ้าทะลุ 8.9 ได้ก็อาจขึ้นต่อไปทดสอบ 9.15 ซึ่งเป็นจังหวะให้แบ่งทำกำไรออกมาดูทั้งในส่วนที่ทุนต่ำด้วย แต่ถ้าหลุด 8.55 ก็ระวังจะแกว่งกลับลงไปตั้งหลักอีกรอบ
TTA	26.50-26 & 24.8-24.5	28.50 & 30 & 31.50-32	เสียงทนแกว่งลุ้นรับवादกลับขึ้นไปที่ 28.50 ทะลุและยืนได้ก็มีลุ้นขึ้นต่อไปที่ 30 และ/หรือ 31.50-32 ความเสี่ยง คือ ถ้าหลุดแนวรับที่ 26 อาจถอยลงต่อไปที่ 24.8-24.5 มีอยู่ที่เหลือถือทนแกว่งต่อ แต่ Stop ถ้าปิดต่ำกว่า 26
SCB	? & 80.50	82.50 & 86	ควรอ่อนกว่าตลาดต่อไปอีกและควรหลีกเลี่ยงไปก่อน และมีด้านหลายด้าน จาก 82.50 ขึ้นไปถึง 86
SCC	204 & 197 & ?	211 & 222-225	กลางดูเสียง ตั้งแต่ไปชน 240 สั้นระวังสองอย่าง คือ ถ้าขึ้นไปชนแนวต้านที่ 222-225 หรือว่า ถ้าหลุดแนวรับ 204 ระหว่างวัน (ในรูป K)

A = ชิกแซกขึ้น

X = ชิกแซกลง

2H = Hi risk hi return

B/O = Breakout

> = แข็งกว่า

< = อ่อนกว่า

OB = Overbought

OS = Oversold

St = ระยะสั้น

Mt = ระยะปานกลาง

Lt = ระยะยาว

Blt = Bacon, lettuce & tomato

ชชขณ. = เขตเข้าเขตแผน คือ จุดที่เมื่อเข้าไปแล้วไม่ขึ้นตามคาดก็ควรจะแผนออกได้ใกล้ทุน (ถ้าไม่ทิ้งไว้นาน)

Source: KSecurities

Disclaimers

The information, statements, forecasts and projections contained herein, including any expression of opinion, are based upon sourced believed to be reliable but their accuracy completeness or correctness are not guaranteed. Expressions of opinion herein were arrived at after due and careful consideration and they were based upon the best information then known to us, and in our opinion are fair and reasonable in the circumstances prevailing at the time. Expressions of opinion container herein are subject to change without notice.