

Market Timing 15 ตุลาคม 2552

กลับเข้าไปเบา ๆ

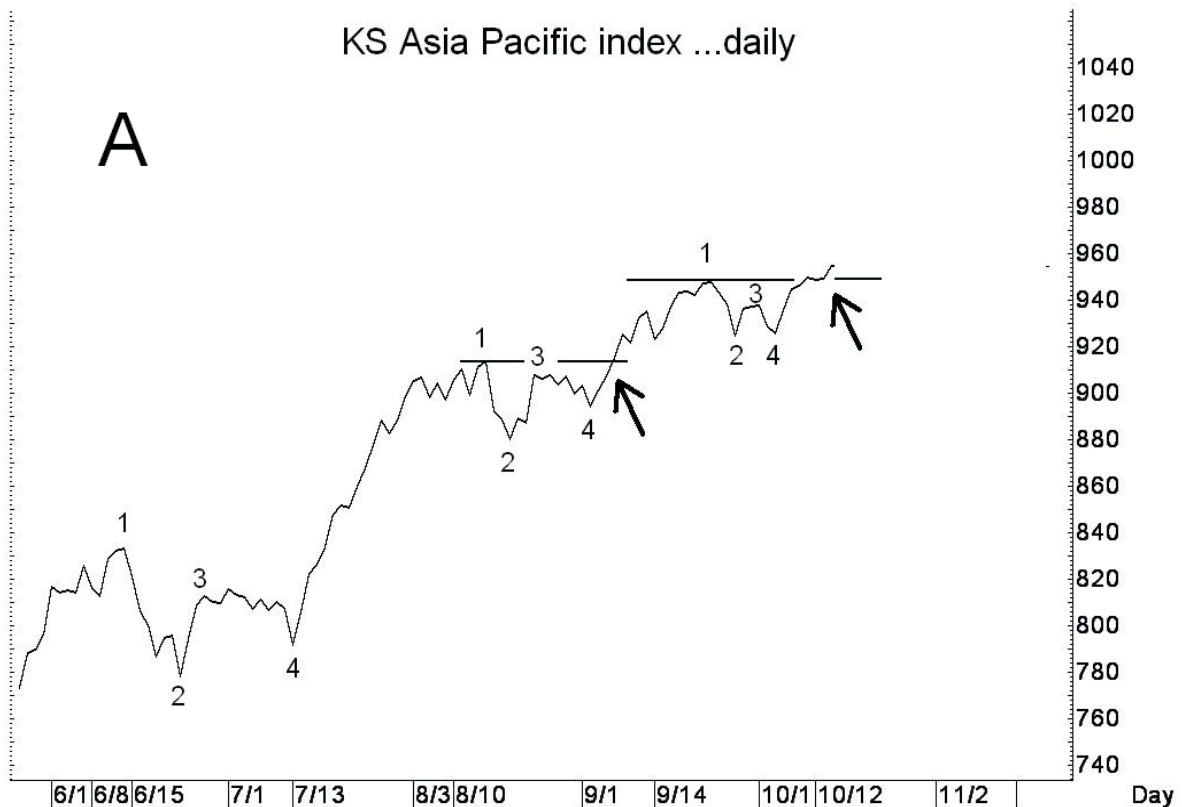
เราแกร่งแรงแต่ Asia Pacific มีลุ้นซิกแซกขึ้นต่อตามในรูป A และควรดึงเราขึ้นไปด้วยตามในรูป B แต่ต้องทำใจว่าเราอาจจะ Underperform Asia Pacific ได้สักพัก เพราะเริ่มส่ออาการดิ่งกล่าวเมื่อไปจนด่าน Cycle 14 ตุลาในรูป C การจะเล่นตาม Asia Pacific ขึ้นไปก็ควรค่อยทำค่อยไป เช่น เมื่อวานก็หลุดแนวรับมาจุดหนึ่งในรูป D แต่ที่ให้เราเริ่มทยอยกลับเข้าไปเบา ๆ ไปก่อนก็เพราะ SET เริ่มตั้งหลักที่แนวรับ E เช่นเดียวกับที่หมวดธนาคาร พลังงาน และ SET50 futures ก็เริ่มแตะแนวรับเช่นกันในรูป F, G และ H

ในอีกภาพใหญ่ ราคาน้ำมันที่กำลังรืาวัด ซึ่งถ้า Nymex oil futures ทะลุ 76.34 ก็会上ต่อไปทดสอบ 80 ได้ (ดูรูป I) และอาจจะช่วยหนุนน้ำมันบ้านเราด้วย นอกเหนือจาก Dollar index ที่ยังซิกแซกลงต่อ

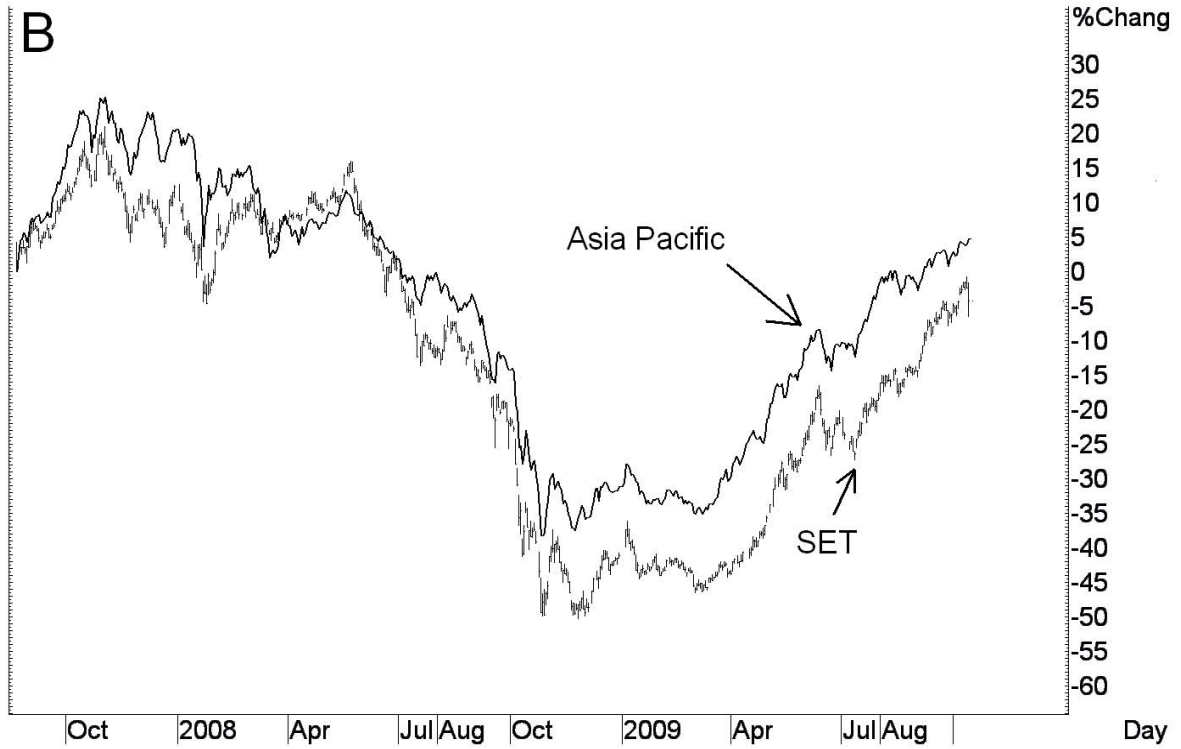
ในการดูเป็น Sector นอกเหนือจากหุ้นหลักที่ทยอยแตะแนวรับ ที่ขอ Update Property, หุ้นเรือก็เริ่มยืนที่แนวรับเมื่อดูจากดัชนีหุ้นกลุ่มเดินเรือในรูป J รวมทั้ง ICT ที่อ่อนกว่าตลาดก็เริ่มแตะแนวรับแล้ว ดูตัวอย่างจาก ADVANC ในรูป K (DTAC และ TRUE ก็แตะแนวรับตามที่มี alert ไปแล้วระหว่างวัน) และอื่น ๆ ที่ทยอยแตะแนวรับนอกเหนือจากที่ Alert ไประหว่างวัน ก็เช่น IRPC กำลังรืาวัดจากแนวรับ 4.04 และอาจขึ้นไปทดสอบ 4.26 และ/หรือ 4.36 และ PTTC อาจเริ่มยืน ๆ ได้แถว ๆ แนวรับที่ 69-68 ที่ต้องขอ Update อีกที ในหมวด Construction Materials ที่ลงมาแตะแนวรับกล่าวรับกล้า Cut ก็เช่น SCC ที่แถว ๆ 218 TPIPL ที่แถว ๆ 9.9-9.80 เป็นต้น

ดูต่อหน้า 2

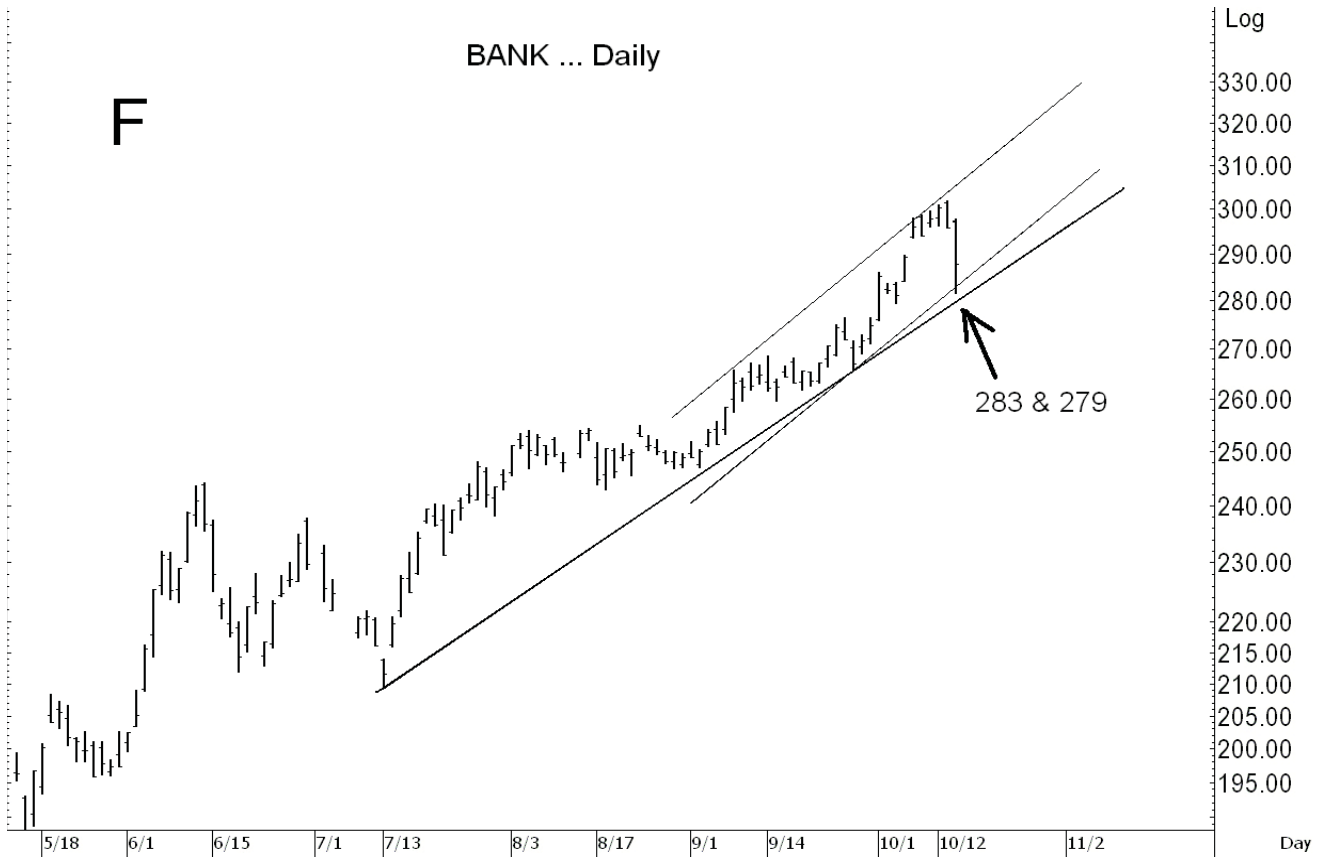
แนวต้านวันนี้อยู่ที่ 732, 736 และ 747 แนวรับที่ 722 และ 718.



หุ้นเป็นตัว ๆ อื่น ๆ จับตามันหลัก SSI ที่ยังมีลุ้นขึ้นต่อไปทดสอบ 1.24-1.25, 1.30 INOX กำลังทดสอบด้าน 1.68-1.72 ทะลุก็อาจต่อไป 1.81 หรือสูงกว่านั้น (แต่ระวังแกว่งถ้าหลุด 1.49 ระหว่างวัน) และ DSGT ทะลุด้าน 5.55 ได้ก็อาจต่อไปอีก Gap ไปทดสอบ 6.7-6.90 หรือสูงกว่านั้น และอื่น ๆ ที่ขอ Update ใน Email และ E-trade alert ระหว่างวัน











Update หุ้บก็เแนะนำเป็นตัว ๆ ...

ที่ KSecurities เเราไม่เแนะนำผ่าน ๆ
เเราตามและ Update หุ้บที่เเราเแนะนำ
จนปิด Position โดยยอมรั้บผิดในกรณีที่มี
Stop

Medium-term trade

- SIRI จุดขายขอ Update อีก็ที่ (แต่ Stop ถ้าหลุด 4.00 ระหว่างวัน)
- BAY แบ่งทำกำไรที่ 21 (เปลี่ยนจาก 23)
- THAI ถือหลังแบ่งทำกำไรครั้งหนึ่ง
- IT จุดขายขอ Update อีก็ที่

Hi risk hi return trade

- UMS แบ่งทำกำไรที่ 21.8
- MAKRO เิ่งไปแบ่งทำกำไรที่ 90
- SIAM จุดขายขอ Update อีก็ที่
- TT&T จุดขายขอ Update อีก็ที่
- PSL เิ่งไปแบ่งขายที่ 23.3 หลังเข้าเพิ่ม
- TRUE ปิด Position ไปแล้ว
- KK ถือหลังแบ่งทำกำไร
- MCOT จุดขายขอ Update อีก็ที่
- CPF จุดขายขอ Update อีก็ที่
- CCET จุดขายขอ Update อีก็ที่
- MAJOR ถือหลัง ขายไปแล้วครั้งหนึ่ง
- GFPT จุดขายขอ Update อีก็ที่
- TTA จุดขายขอ Update อีก็ที่หลังเข้าเพิ่ม
- QH ถือหลังแบ่งทำกำไร
- TVO จุดขายขอ Update อีก็ที่
- BANPU ถือหลังเข้าเพิ่ม
- TSTH ถือหลังแบ่งทำกำไรครั้งหนึ่ง
- TPIPL ถือหลังเข้าเพิ่ม
- STA เิ่งขึ้นไปทำกำไรที่ 17.40
- BBL จุดขายจะ Update อีก็ที่
- PTTEP จุดขายจะ Update อีก็ที่
- PTL จุดขายจะ Update อีก็ที่

Gap trade

- BEC ปิด Position ไปแล้ว
- IRPC ปิด Position ไปแล้ว
- ITD เิ่งแบ่งทำกำไรที่ 4.00
- SC ถือหลังเิ่งแบ่งทำกำไรที่ 12.50

มีต่อ

Long-term trade

- UMI จุดขายขอ Update อีกที
- TIPCO ย้ายมาจาก B/O Trade
- WORK จุดขายขอ Update อีกที
- NNCL จุดขายขอ Update อีกที
- SPPT จุดขายขอ Update อีกที
- EMC จุดขายขอ Update อีกที

Top Most Active

Stock	Support	Resistance	Comment
PTT	? & 261	268 & 271-273	แกว่งแรงลงมา แต่ยังเป็นแกว่งในกรอบซิกแซกขึ้นมา มีอยู่เสี่ยงทนแกว่งล้นซิกแซกขึ้นต่อ จุดแบ่งทำกำไรขอ Update อีกที แต่เป้า 297-300 ยังไม่ยกเลิก
PTTEP	151 & 149.50	156 & 158.50 & 162	ทนแกว่งล้นรีบาวด์กลับขึ้นไป โดยล้นฝ่าด่าน 156 และ 158.50 เพื่อเล็งขึ้นไปแบ่งทำกำไรส่วนหนึ่งในเขต 168-170 อีกส่วนเสี่ยงล้นทะลุ และอาจเล็งต่อไป 200-210
TTA	28.50-28 & 26.50-26	30 & 31.50-32 & 34-35	ล้นรีบาวด์จากแนวรับ 28.50-28 กลับขึ้นไป 30 และ 31.50-32 มีอยู่ที่เหลือถือทนแกว่งล้นต่อ
CPF	9.30? & 9.15	9.50 & 9.95	เล่นสั้นล้นรีบาวด์ขึ้นไปแบ่งทำกำไรที่ 9.95 ส่วนที่มีอยู่ทนต่ำเสี่ยงถือ let-profit-run เพราะระยะกลาง-ยาวยังแรงตลาดต่อได้
SCB	85.75 & 80	87 & 89 & 90.25	อาจอ่อนกว่าตลาดได้สักระยะ และควรเลี่ยงไปก่อน ถ้ามีอยู่ ระวังถ้าปิดต่ำกว่า 85.75
BANPU	440 & 434	462 & 476-480	ล้นรีบาวด์กลับขึ้นไปทดสอบด่าน 462 ทะลุก็เล็งต่อไป 476-480 หรือสูงกว่านั้น แต่อาจแบ่งขายออกมาดูได้ที่ 462
BBL	125.50-124.50	131.50 & 132.50	ควรรีบาวด์กลับขึ้นไป 131.50 หรือ 132.50 แต่เป็น Gap น้อยไปที่จะเล่นตาม
BAY	20.20 & 19.80	21 & 21.90	อาจไปไม่ถึง 23 หรือ 26 ที่เคยเล็งไว้ แต่ยังไม่มีความ Stop และน่าจะรีบาวด์กลับขึ้นไปทดสอบด่านที่ 21.00 ซึ่งใช้เป็นจุดแบ่งขายออกมาดูได้

A = ซิกแซกขึ้น

X = ซิกแซกลง

2H = Hi risk hi return

B/O = Breakout

> = แข็งกว่า

< = อ่อนกว่า

OB = Overbought

OS = Oversold

St = ระยะสั้น

Mt = ระยะปานกลาง

Lt = ระยะยาว

Blt = Bacon, lettuce & tomato

ชชขม. = เขตเข้าเขตเม่น คือ จุดที่เมื่อเข้าไปแล้วไม่ขึ้นตามคาดก็ควรจะเม่นออกได้ใกล้ทุน (ถ้าไม่ทิ้งไว้นาน)

Source: KSecurities

Disclaimers

The information, statements, forecasts and projections contained herein, including any expression of opinion, are based upon sourced believed to be reliable but their accuracy completeness or correctness are not guaranteed. Expressions of opinion herein were arrived at after due and careful consideration and they were based upon the best information then known to us, and in our opinion are fair and reasonable in the circumstances prevailing at the time. Expressions of opinion container herein are subject to change without notice.