

**Market Timing** 14 ตุลาคม 2552

**แบ่งขายในส่วนที่เล่นสั้นมากถ้าหลุด 744 หรือถ้าขึ้นไปใกล้ 761**

ภาพรวมยังคงเดิม SET มีลุ้นขึ้นต่อไปทดสอบ 780 หรือ 810-820 แต่ในพอร์ตเล่นสั้นมาก ท่านอาจแบ่งทำกำไรบางส่วนที่ 761 หรือ ถ้าหลุด 744 ระหว่างวัน เพราะทั้ง 2 กรณี อาจทำให้มี downside ในระยะสั้นลงไปที่ 732 ก่อนจะไปถึง 765 ในรูป แต่ให้ถือของส่วนใหญ่ไว้ แล้วเล็งชีกแซกขึ้นต่อหลังแกว่ง

ในภาพใหญ่ และสาเหตุที่ SET มีลุ้นขึ้นต่อไปได้อีก คือ cycle กระทิงรอบนี้ อาจจะยังไม่จบจนกว่า US Dollar Index จะลงไปแตะแนวรับสำคัญที่ 69 ซึ่งแปลว่า ยังลงไปได้อีกมากพอสมควร ตามในรูป C และในระยะสั้น S&P น่าจะขึ้นไปทดสอบด่านประมาณ 1111 ตามในรูป D ส่วนในแง่ของ Cycle แล้ว สำหรับ S&P ที่มี rebound มาตั้งแต่วันที่ 2 ตุลาคมนั้น rebound ที่เกิดขึ้นนี้ก็ได้แรงน้อยกว่า rebound ที่เกิดเมื่อวันที่ 3 กันยายน ตามอย่างในรูป D

ในภาพใหญ่อีกภาพก็คือ CRB (Commodity index) กำลังรีบาวด์ขึ้นมา ซึ่งถ้าดัชนี CRB ทะลุ 274 ได้ก็มีลุ้นขึ้นไปอีก Gap ไปทดสอบ 300 ตามในรูป E เมื่อวันจันทร์ปิดที่ 267 ซึ่งจะดีกับหุ้นโลกด้วย และราคาน้ำมัน Brent ก็เริ่มทะลุตาม Nymex oil futures ขึ้นมาแล้วตามในรูป F และมีแนวโน้มจะชีกแซกขึ้นต่อ

หมวดหลักพลังงานกำลังขึ้นจากเขต Oversold เมื่อเทียบกับตลาด และมีลุ้นขึ้นต่อเมื่อดูจาก PTT ที่ทะลุตาม PTTEP ขึ้นมาในรูป G รวมทั้ง BANPU ด้วย(ดู Upside และรายละเอียดด้านในด้วย) ส่วนธนาคารที่แกว่งตั้งหลักอยู่ที่ดูแนวรับที่ 295-293 ประกอบการแกว่งด้วย

ดูต่อหน้า 2

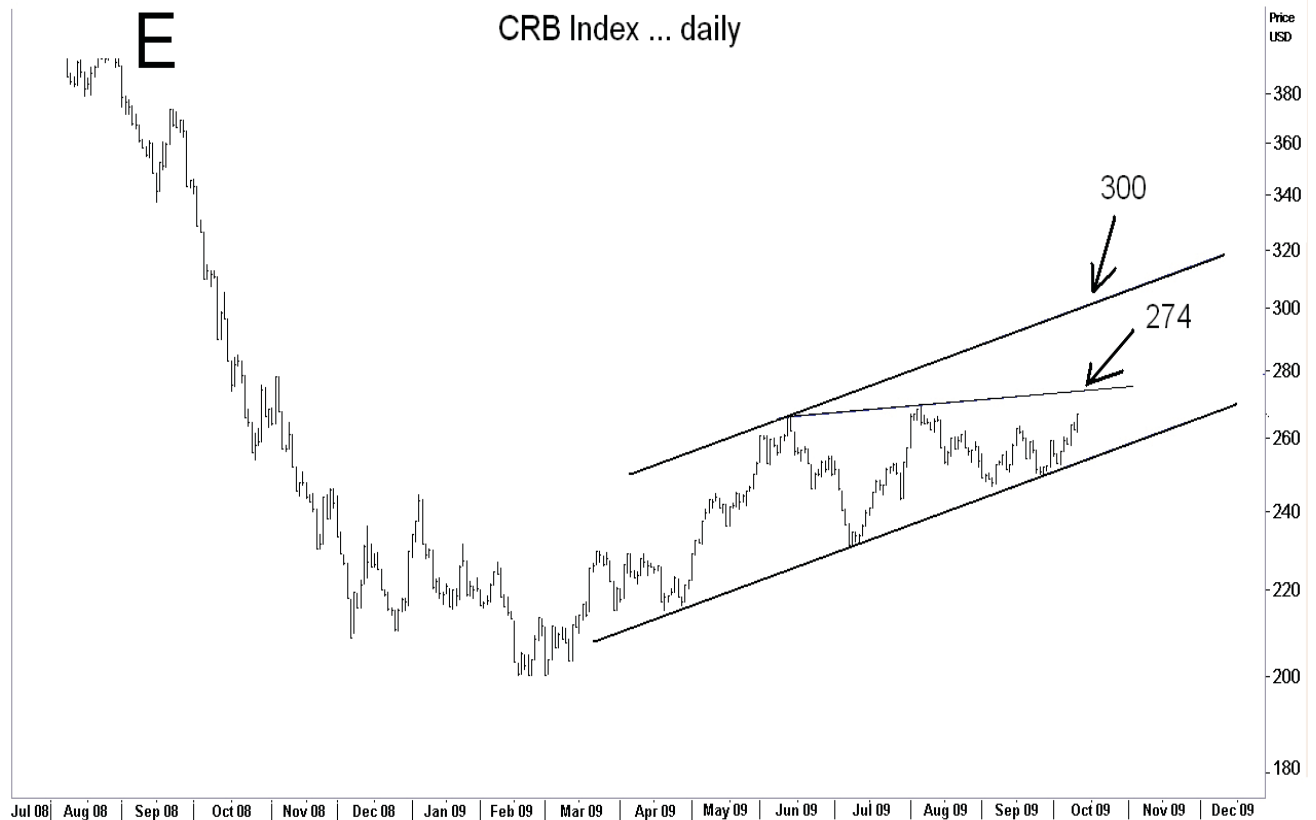
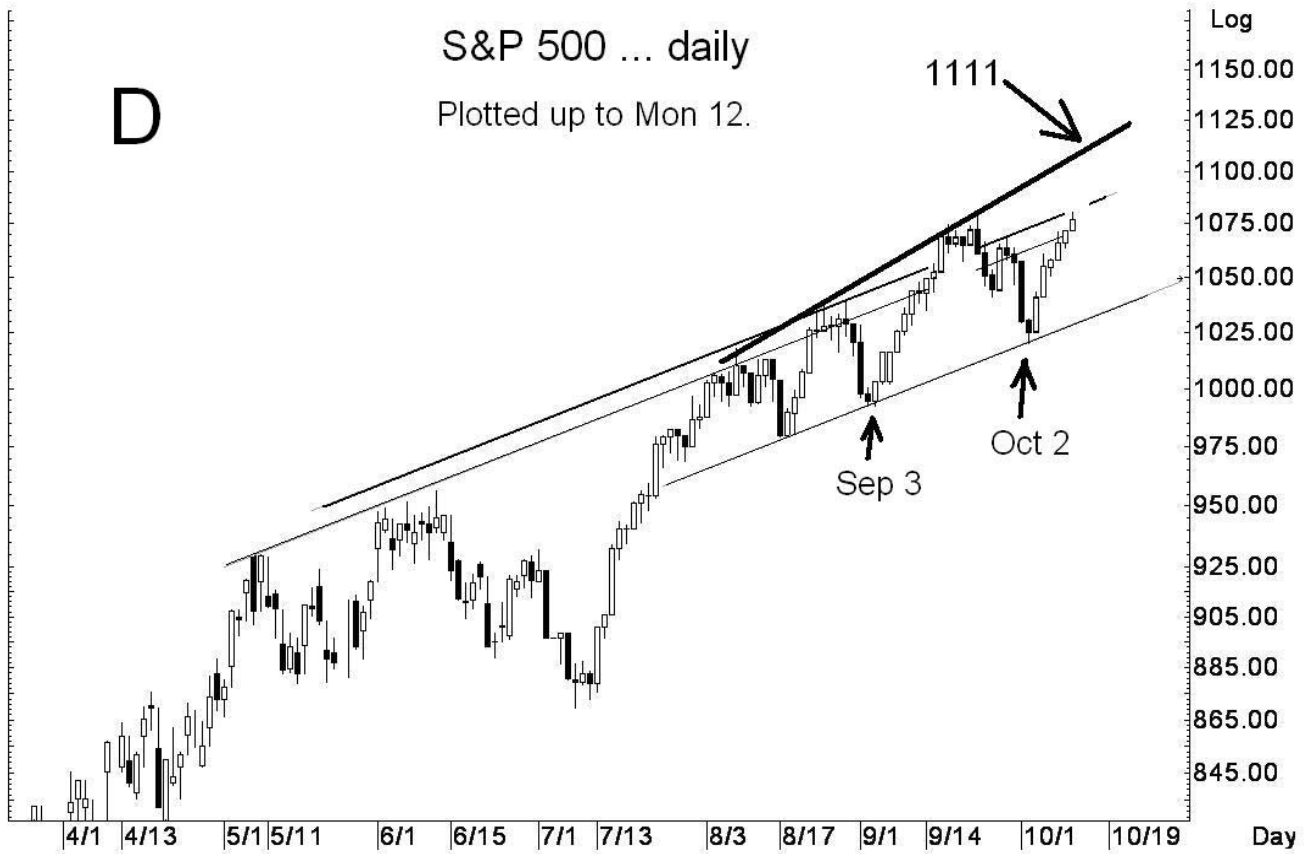
แนวต้านวันนี้อยู่ที่ 755 และ 761-765, แนวรับที่ 746-744 และ 732.



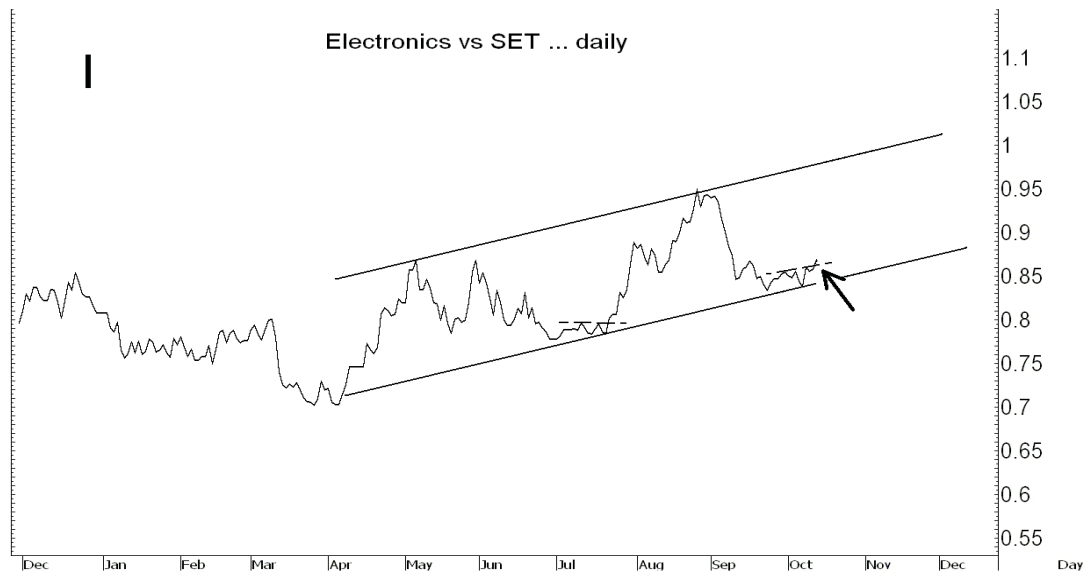
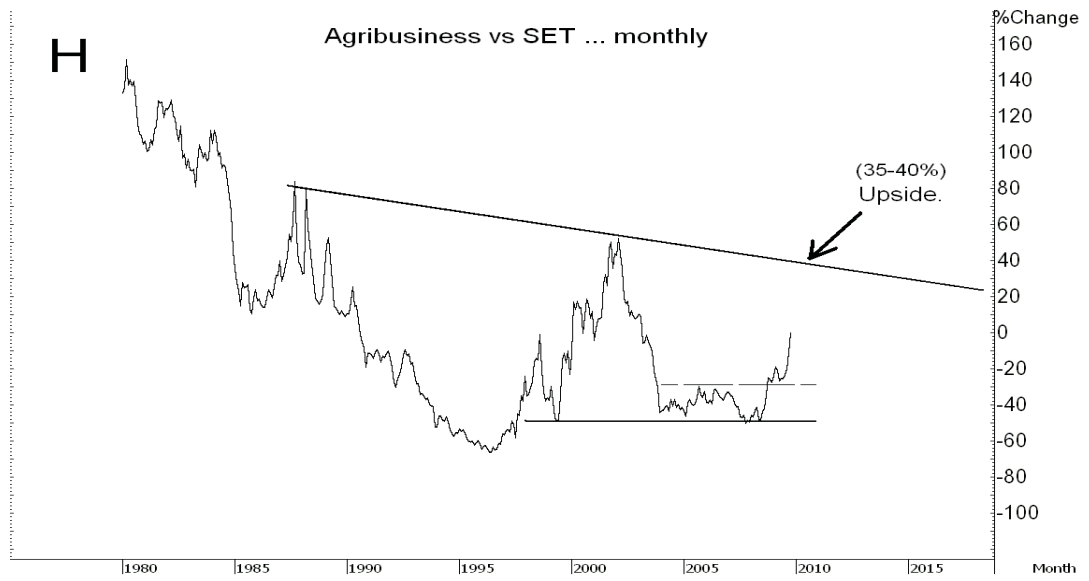
ในการดูเป็น Sector ที่ขอ Update และเพิ่มเติม คือ หมวด Agribusiness ที่ยังคงแข่งตลาดต่อได้ในระยะยาวนั้น มีลุ้นว่าจะ Out-perform ตลาดได้อีก Gap ประมาณ 35-40% เมื่อดูจากในรูป H และนอกเหนือจาก CPF และ GFPT ที่คุยกันไปแล้ว ก็จับตา ASIAN, CFRESH และ SSF ด้วย (ดูด้านดำนล่างด้วย) ส่วน Electronics ที่ทะลุขึ้นมาและยังมีลุ้นขึ้นต่อนั้น ที่เพิ่มเติม คือ กำลังงอกขึ้นจากเขต Oversold เมื่อเทียบกับตลาดตามในรูป I นอกเหนือจากที่คุยกันไปแล้ว ที่ขอเพิ่มเติม ก็คือ SVI กำลังงอกขึ้นมาจากเขต Oversold เมื่อเทียบกับตลาดตามในรูป J ส่วน ICT ที่แกว่งลงมาก็คูแแนวรับที่ 79 และ ADVANC ที่ 90-89 ประกอบด้วย

ในหุ้นเป็นตัว ๆ ขึ้น CFRESH มีด้านที่ 2.78 และ 2.88 ทะลุก็อาจต่อไป 2.96 หรือสูงกว่านั้นอาจเป็น 3.76-4.00 ASIAN มีด้านที่ 2.24 และ 2.48 ทะลุก็อาจลงไป 2.82 หรือเลยไปในเขต 3.10 SSF ทะลุ 6.60 ได้ก็มีลุ้นต่อไป 7.80 และ/หรือแถวๆ 10 บาท FORTH ทะลุขึ้นมาแรง ด้านที่ 3.12 ทะลุได้อีกก็มีลุ้นขึ้นต่อไป 3.32 และ/หรือ 3.60 หรือสูงกว่านั้น SEAFKO ทะลุ 5.45 ได้ก็มีลุ้นต่อไป 6.00 และ KASET (mai) เริ่มทะลุขึ้นมาด้านต่อไปที่ 4.72 และ 5-5.20 หรือสูงกว่านั้น ที่ขอ Update PTL ทะลุ 7.55 ได้ก็มีลุ้นต่อไปทดสอบ 8.35 (high เดิม) และ/หรือ 9.40 และอื่น ๆ ที่ขอ Update ใน Email และ E-trade alert ระหว่างวัน









Update หุ้บก็เเนะนำเป็นตัว ๆ ...

ที่ KSecurities เรายังเเนะนำผ่าน ๆ  
เราตามและ Update หุ้บที่เเนะนำ  
จนปิด Position โดยยอมรับผิดในกรณีที่มี  
Stop

#### Medium-term trade

- SIRI จุดขายขอ Update อีก็ที่ (แต่ Stop ถ้าหลุด 4.00 ระหว่างวัน)
- BAY เล็งแบ่งขายที่ 23
- THAI ถือหลังแบ่งทำกำไรครั้งหนึ่ง
- IT จุดขายขอ Update อีก็ที่

#### Hi risk hi return trade

- UMS แบ่งทำกำไรที่ 21.8
- MAKRO เล็งไปแบ่งทำกำไรที่ 90
- SIAM จุดขายขอ Update อีก็ที่
- TT&T จุดขายขอ Update อีก็ที่
- PSL เล็งไปแบ่งขายที่ 23.3 หลังเข้าเพิ่ม
- TRUE ทำกำไรที่เหลือ ถ้าระหว่างวันหลุด 3.50
- KK ถือหลังแบ่งทำกำไร
- MCOT จุดขายขอ Update อีก็ที่
- CPF จุดขายขอ Update อีก็ที่
- CCET จุดขายขอ Update อีก็ที่
- MAJOR ถือหลัง ขายไปแล้วครั้งหนึ่ง
- GFPT จุดขายขอ Update อีก็ที่
- TTA จุดขายขอ Update อีก็ที่หลังเข้าเพิ่ม
- QH ถือหลังแบ่งทำกำไร
- TVO จุดขายขอ Update อีก็ที่
- BANPU ถือหลังเข้าเพิ่ม
- TSTH ถือหลังแบ่งทำกำไรครั้งหนึ่ง
- TPIPL ถือหลังเข้าเพิ่ม
- STA เล็งขึ้นไปทำกำไรที่ 17.40
- BBL จุดขายจะ Update อีก็ที่
- PTTEP จุดขายจะ Update อีก็ที่
- PTL จุดขายจะ Update อีก็ที่

#### Gap trade

- BEC ขายที่เหลือ
- IRPC ขายที่เหลือถ้าหลุด 4.24 ระหว่างวัน
- ITD เล็งแบ่งทำกำไรที่ 4.00
- SC ถือหลังเล็งแบ่งทำกำไรที่ 12.50

มีต่อ

Long-term trade

- UMI จุดขายขอ Update อีกที
- TIPCO ย้ายมาจาก B/O Trade
- WORK จุดขายขอ Update อีกที
- NNCL จุดขายขอ Update อีกที
- SPPT จุดขายขอ Update อีกที
- EMC จุดขายขอ Update อีกที

Top Most Active

Stock	Support	Resistance	Comment
PTT	272 & 269-268 & 266	281 & 283-284	ทะลุขึ้นมาแล้ว เสี่ยงทนแกว่งลุ้นชีกแซกขึ้นต่อ ถึงแม้อาจมีแกว่งแถวๆ ด่าน 281 และ /หรือ 283-284 เพื่อเล็งต่อไป 297-300 ซึ่งเป็นเขตแบ่งทำกำไร
PTTEP	155-154 & 151	162 & 168-170	ทนแกว่งเล็งขึ้นต่อไปแบ่งทำกำไรส่วนหนึ่งในเขต 168-170 อีกส่วนเสี่ยงลุ้นทะลุ และ อาจเล็งต่อไป 200-210
BANPU	454-450 & 446	468 & 480	กำลังตั้งหลักที่เขต OS เมื่อเทียบกับตลาดตามรูปที่ทำให้ดูไปแล้ว และดูเดี่ยว ๆ ก็ กำลังทะลุขึ้นมา มีอยู่ถือและเข้าเพิ่มไปแล้วเสี่ยงทนแกว่งลุ้นชีกแซกขึ้นต่อ ฝาด่าน 460 และ 468 ขึ้นไปแบ่งทำกำไรส่วนหนึ่งที่ 480 อีกส่วนลุ้นขึ้นไปในเขต 500
CPF	9.50 & ?	9.95 & 10.20-10.30 & 10.70	ทนแกว่ง เล็งต่อไป 9.95 และ/หรือ 10.20-10.30 หรือสูงกวานั้น เล่นสั้นแบ่งทำกำไร ได้ที่ 10.20-10.30 ส่วนที่มีอยู่ทุนต่ำเสี่ยงถือ let-profit-run เพราะระยะกลาง-ยาวยัง แข่งตลาดต่อได้
TTA	30 & 28.50-28 & 26.25	32 & 34-35 & 42	ทนแกว่ง ลุ้นฝาด่านที่ 32 ทะลุได้ลุ้นขึ้นต่อไป 34-35 และ/หรือ 42 แต่ระวังถ้าหลุด 30 อาจแฉะกลับลงไปตั้งหลักที่ 28.50-28 มีอยู่ที่เหลือถือลงไปที่ 42
BAY	20.70 & 20.20-20.10	21.70-21.80 & 23 & 26	หลังแบ่งทำกำไร ถือที่เหลือเล็งต่อไปที่ 23 และ/หรือ 26
TCAP	20.20-20 & 19.70	20.90 & 21.30	แกว่งแรงจนหลุดเส้น Stop ลงมาเมื่อวาน และทำให้เล่นยากขึ้น ถึงแม้แนวรับแถวๆ 20.20-20 อาจรับอยู่ แต่ขอดูอาการต่อไปก่อน แต่ถ้าระหว่างวันทะลุ 20.90 ขึ้นมาได้ก็ อาจมีลุ้นว่าเริ่มตั้งหลักและรีบาวด์กลับขึ้นมา
UMS	19.20-19 & 18	20.70 & 21.80-22	ลุ้นขึ้นต่อไปทดสอบ 21.80-22 ตามที่ทำรูปให้ดูในฉบับก่อน ซึ่งเป็นเขตแบ่งทำกำไร อีกส่วนเพื่อลุ้นทะลุขึ้นต่อไป 23.25 และ/หรือ 25-26 ความเสี่ยง คือ ระวังแกว่งถ้าหลุด 19.20-19 ระหว่างวัน

A = ชีกแซกขึ้น	X = ชีกแซกลง	2H = Hi risk hi return	B/O = Breakout
> = แข็งกว่า	< = อ่อนกว่า	OB = Overbought	OS = Oversold
St = ระยะสั้น	Mt = ระยะปานกลาง	Lt = ระยะยาว	Blt = Bacon, lettuce & tomato

ชชขม. = เขตเข้าเขตแผน คือ จุดที่เมื่อเข้าไปแล้วไม่ขึ้นตามคาดก็ควรจะเม่นออกได้ใกล้ทุน (ถ้าไม่ทิ้งไว้นาน)

Source: KSecurities

Disclaimers

The information, statements, forecasts and projections contained herein, including any expression of opinion, are based upon sourced believed to be reliable but their accuracy completeness or correctness are not guaranteed. Expressions of opinion herein were arrived at after due and careful consideration and they were based upon the best information then known to us, and in our opinion are fair and reasonable in the circumstances prevailing at the time. Expressions of opinion container herein are subject to change without notice.