

Market Timing 13 ตุลาคม 2552

สิ้นอาจมีแกว่งที่ 764-765 และ/หรือ 770

มีลุ้นขึ้นไปทดสอบ 780 และอาจเลยขึ้นไป 810-820 ซึ่งแนวโน้มโลกก็ยังดูซีกแซกขึ้น และ Dow Jones ก็อาจจะทดสอบ New high ตามมืออียิปต์ใน Leading signs แต่สิ้นอาจมีแกว่งที่ด้าน 765 หรือ 770 ตามในรูป A และ B ในส่วนของพอร์ตที่เล่นมาก ท่านอาจแบ่งทำกำไรออกมาดูแถวๆ 765 แต่ถือที่เหลือไว้ก่อน เพื่อเล็งซีกแซกขึ้นต่อ ซึ่งเราจะคอย Update ให้ ในกรณีที่จะดู 765 และ 770 ลักษณะการขึ้นก็อาจเป็นไปตามในรูป C

หมวดหลักก็ยัง้าเหมือนเดิม คือ ธนาคารยังซีกแซกขึ้นต่อ โดยเป้าอาจสูงขึ้นไป 346 และ/หรือ 360 ขณะพลังงานที่กำลังรีบาวด์ขึ้นมาช่วย โดยเฉพาะ PTTEP ที่นำขึ้นมารอบนี้ก็เล็งต่อไป 170 หรืออาจเลยไป 200-210 (ตามรูปรายละเอียดใน Leading sign)

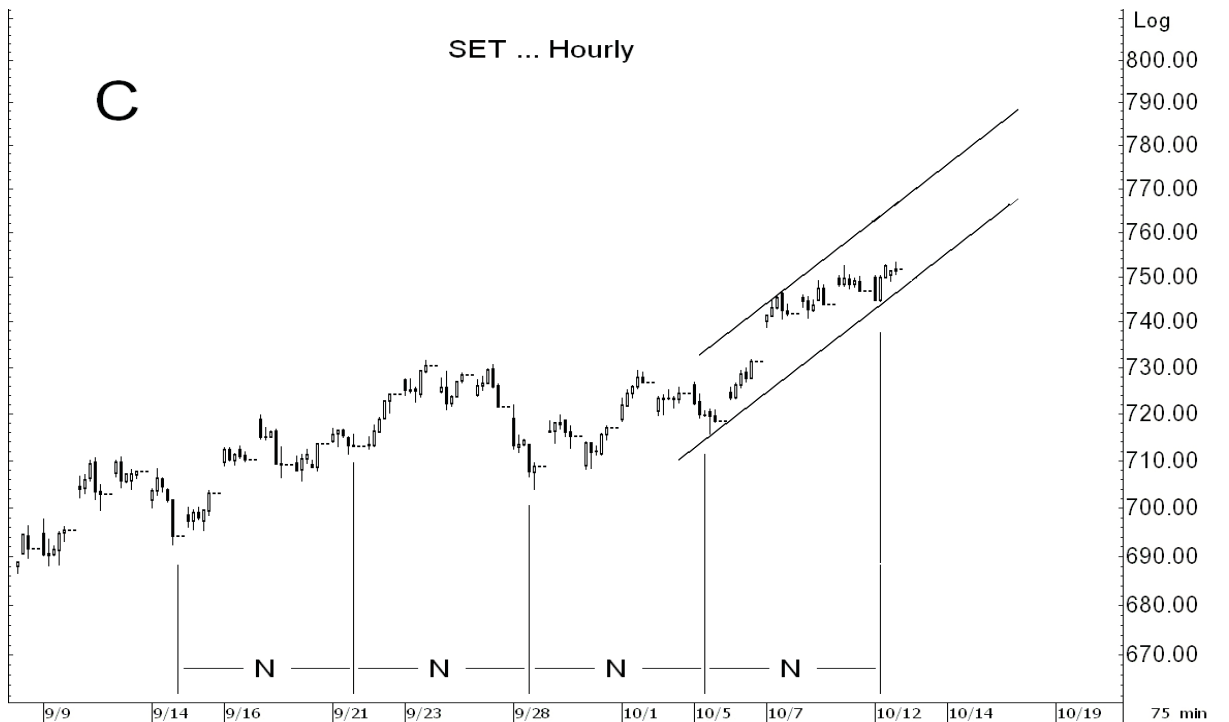
ใน Sector update นอกจากกลุ่ม Property, เรือ และไฟแนนซ์ที่คุยกันไปแล้วนั้น ที่เพิ่มเติม คือ AMATA ทะลุ 9.60 ตามขึ้นมาอาจเล็งต่อไป 11 หรือสูงกว่านั้น และหมวด Auto ก็กำลังทะลุขึ้นมาเมื่อดูจาก SAT ในรูป D ซึ่ง SAT ทะลุ 11.50 ขึ้นมาแล้ว ก็เล็งต่อไป 13-13.20 และ AH ทะลุ 8.60 ขึ้นมาอาจขึ้นไป 9.15 และ/หรือ 10.80

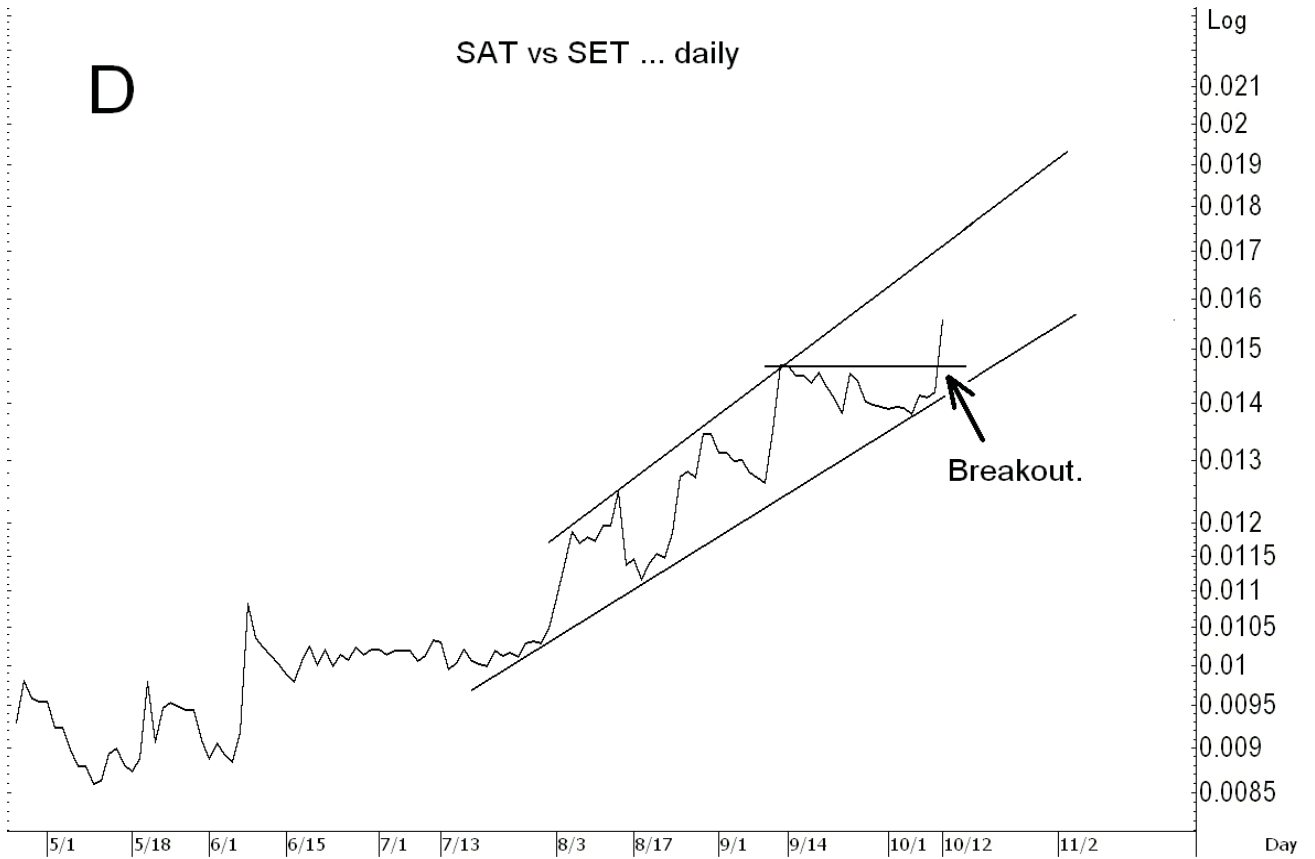
แนวต้านวันนี้อยู่ที่ 754 และ 761-765, แนวรับที่ 747-745 และ 737.

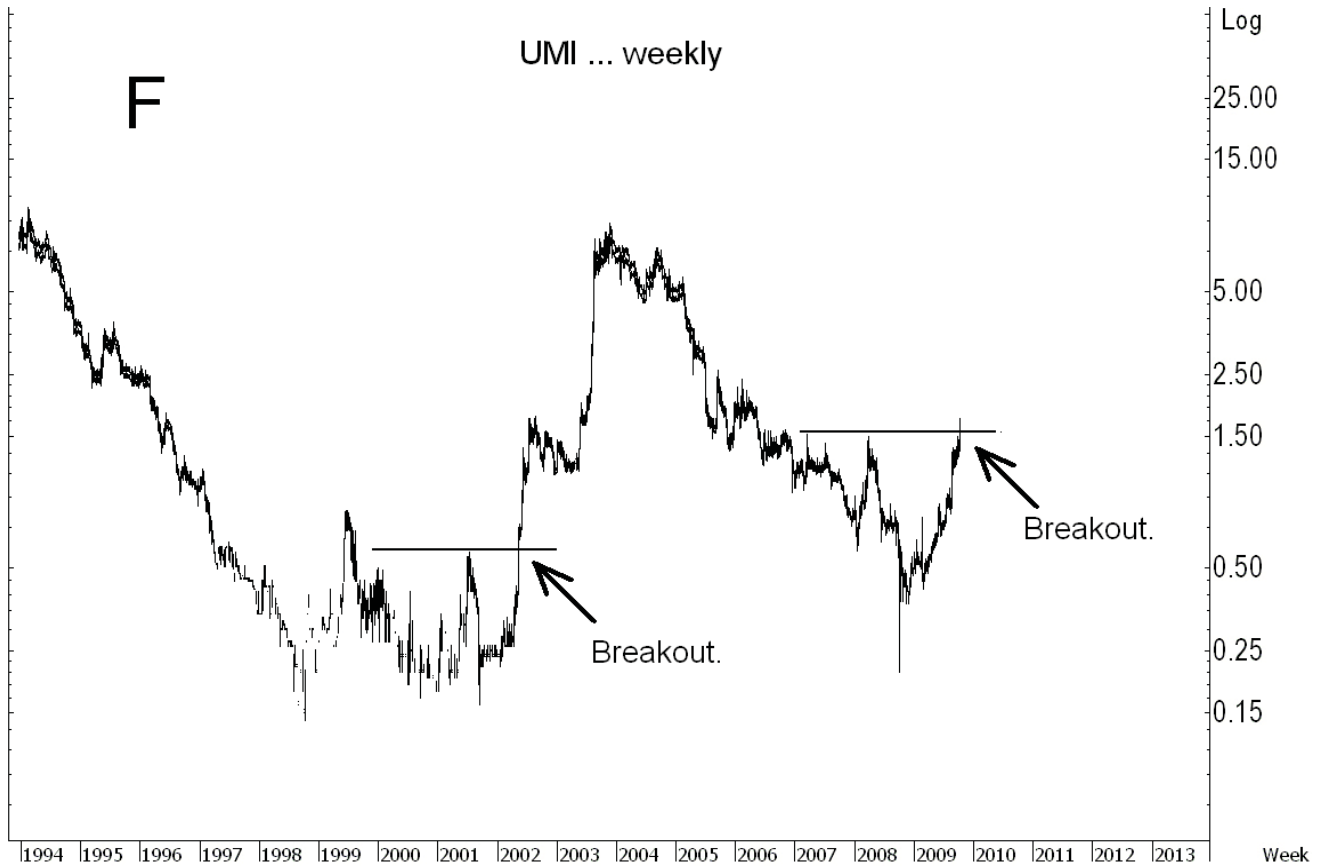
ดูต่อหน้า 2



ในหุ้นเป็นตัว ๆ อื่นจับตา APURE ทะลุ 1.11-1.13 ได้ก็มีลุ้นขึ้นต่อไปที่ 1.65, 1.83 และ 1.97 ในรูป E SIAM ทะลุ 2.54 ขึ้นมาแล้ว
 เล็งต่อไป 2.74, 3.06 หรือสูงกว่านั้น MAKRO ทะลุขึ้นมานิด ๆ ด้านต่อไปที่ 78.50, 81.50 และ 90 TPC ทะลุ 19.50 ขึ้นมานิด ๆ
 ด้านต่อไป 20.50 และ/หรือ 21.20 ที่ขอ Update คือ หุ้น Ceramic เล็กที่ทะลุขึ้นมาแล้ว เช่น UMI ทะลุขึ้นมาแล้ว ซึ่งเป็น Breakout
 สำคัญตาม ในรูป F 1.94 และ 2.04 หรือสูงขึ้นไปในเขต 2.74-2.80 และ UMS ทะลุแรงขึ้นมาอาจแกว่งหนอยแต่มีลุ้นขึ้นไป
 21.80-22 ในรูป G หรือสูงกว่นั้น TRUE ทะลุขึ้นมาระวังด้านแถวๆ 4-4.04 THCOM ทะลุ 8.90 ได้เล็งต่อไปที่ 9.80 และ/หรือ 10.40
 และอื่น ๆ ที่ขอ Update ใน Email และ E-trade alert ะหว่างวัน







Update หุ้บที่แนะนำเป็นตัว ๆ ... เพิ่ม UMS, SIAM, UMI และ MAKRO เมื่อทะลุ 78.50

ที่ KSecurities เราไม่แนะนำผ่าน ๆ เราตามและ Update หุ้บที่แนะนำจนปิด Position โดยยอมรับผิดในกรณีที่มี Stop

Medium-term trade

- SIRI จุดขายขอ Update อีกรู้ (แต่ Stop ถ้าวลุด 4.00 ระหว่างวัน)
- BAY **เล็งแบ่งขายที่ 23**
- THAI ถือหลังแบ่งทำกำไรครั้งหนึ่ง
- IT จุดขายขอ Update อีกรู้

Hi risk hi return trade

- **เข้า UMS แบ่งทำกำไรที่ 21.8**
- **เข้า MAKRO เมื่อทะลุ 78.50 เล็งไปแบ่งทำกำไรที่ 90**
- **เข้า SIAM จุดขายขอ Update อีกรู้**
- TT&T จุดขายขอ Update อีกรู้
- PSL **เล็งไปแบ่งขายที่ 23.3** หลังเข้าเพิ่ม
- TRUE ถือหลังขายไปแล้วครั้งหนึ่ง
- KK ถือหลังแบ่งทำกำไร
- MCOT จุดขายขอ Update อีกรู้
- CPF จุดขายขอ Update อีกรู้
- CCET จุดขายขอ Update อีกรู้
- MAJOR ถือหลังขายไปแล้วครั้งหนึ่ง
- GFPT จุดขายขอ Update อีกรู้
- TTA จุดขายขอ Update อีกรู้หลังเข้าเพิ่ม
- QH ถือหลังแบ่งทำกำไร
- TVO จุดขายขอ Update อีกรู้
- BANPU ถือหลังเข้าเพิ่ม
- TSTH **เล็งไปแบ่งทำกำไรที่ 2.20 (เปลี่ยนจาก 2.08)**
- TPIPL ถือหลังเข้าเพิ่ม
- STA **เล็งขึ้นไปทำกำไรที่ 17.40**
- BBL จุดขายจะ Update อีกรู้
- PTTEP จุดขายจะ Update อีกรู้
- PTL จุดขายจะ Update อีกรู้

Gap trade

- BEC แบ่งทำกำไรครึ่งหนึ่ง
- IRPC ขายที่เหลือถ้าหลุด 4.24 ระหว่างวัน
- ITD เล็งแบ่งทำกำไรที่ 4.00
- SC ถือหลังเล็งแบ่งทำกำไรที่ 12.50

Long-term trade

- เข้า UMI จุดขายขอ Update อีกที
- TIPCO ย้ายมาจาก B/O Trade
- WORK จุดขายขอ Update อีกที
- NNCL จุดขายขอ Update อีกที
- SPPT จุดขายขอ Update อีกที
- EMC จุดขายขอ Update อีกที

Most Active



Top Most Active

Stock	Support	Resistance	Comment
PTTEP	155-154 & 151	157 & 162 & 168-170	แกว่งที่ด้าน 157 และ 162 แต่เสี่ยงทนแกว่งเล็งขึ้นไปแบ่งทำกำไรส่วนหนึ่งในเขต 168-170 อีกส่วนเล็งลงทุนทะเล
PTT	266-264 & 257	272 & 280 & 286	กำลังทดสอบด้านแถวๆ 272 เสี่ยงทนแกว่งลงทุนทะเลขึ้นไปแบ่งทำกำไรที่ 280 และ/หรือ 286 ได้ หลังจากเข้าเพิ่มไปแล้ว
TTA	30 & 28.50-28 & 26.25	32 & 34-35 & 42	ทนแกว่ง ลุ้นฝ่าด่านที่ 32 ทะลุได้ลุ้นขึ้นไป 34-35 และ/หรือ 42 แต่ระวังถ้าหลุด 30 อาจแฉกกลับลงไปตั้งหลักที่ 28.50-28 มีอยู่แบ่งทำกำไรแล้ว ที่เหลือถือลุ้นไปที่ 42
TMB	1.29 & ?	1.38 & 1.40 & 1.44	ดูดีขึ้นที่ด้าน 2H แต่ยังคงมีจุด Stop คือ ขายถ้าปิดต่ำกว่า 1.29 ส่วนในเรื่อง Upside ถ้าทะลุด้าน 1.38-1.44 ได้ ก็ควรขึ้นไป 1.54 หรือสูงกว่านั้น
BANPU	450 & 446 & 438	460 & 468 & 480	กำลังตั้งหลักที่เขต OS เมื่อเทียบกับตลาดดูรูป H มีอยู่ถือทนแกว่งลุ้นซิกแซกขึ้นไป ฝ่าด่าน 460 และ 468 กลับขึ้นไป และเพิ่มได้โดยเฉพาะเมื่อทะเล 460 เพื่อเล็งขึ้นไป แบ่งทำกำไรส่วนหนึ่งที่ 480 อีกส่วนลุ้นขึ้นไปในเขต 500
CPF	9.35 & 9.25	9.95 & 10.20-10.30 & 10.70	กำลังทะลุขึ้นมา เล็งต่อไป 9.95 และ/หรือ 10.20-10.30 หรือสูงกว่านั้น เล่นสั้นแบ่งทำกำไรได้ที่ 10.20-10.30 ส่วนที่มีอยู่ทุนต่ำเสี่ยงถือ let-profit-run เพราะระยะกลาง-ยาวยังแข่งตลาดต่อได้
TCAP	21.4-21.30 & 21	21.80 & 22.40 & 25.50-26	กำลังทะลุขึ้นมา และควรขึ้นไป 25.50-26 และ/หรือ 30-32 ทุนต่ำ ถือไว้ได้ โดยมี Stop ถ้าหลุด 21 ระหว่างวัน (ปรับจาก 20.50)
BAY	20.60 & 20.20	22.40 & 23 & 25	หลังแบ่งทำกำไร ถือที่เหลือเล็งต่อไปที่ 23 และ/หรือ 25

A = ซิกแซกขึ้น

X = ซิกแซกลง

2H = Hi risk hi return

B/O = Breakout

> = แข็งกว่า

< = อ่อนกว่า

OB = Overbought

OS = Oversold

St = ระยะสั้น

Mt = ระยะปานกลาง

Lt = ระยะยาว

Blt = Bacon, lettuce & tomato

ชชชผ. = เขตเข้าเขตผ่น คือ จุดที่เมื่อเข้าไปแล้วไม่ขึ้นตามคาดก็ควรจะผ่นออกได้ใกล้ทุน (ถ้าไม่ทิ้งไว้นาน)

Source: KSecurities

Disclaimers

The information, statements, forecasts and projections contained herein, including any expression of opinion, are based upon sourced believed to be reliable but their accuracy completeness or correctness are not guaranteed. Expressions of opinion herein were arrived at after due and careful consideration and they were based upon the best information then known to us, and in our opinion are fair and reasonable in the circumstances prevailing at the time. Expressions of opinion container herein are subject to change without notice.