

Market Timing **12 ตุลาคม 2552**

SET กำลังทะลุผ่านสำคัญ

อาทิตย์ที่แล้ว SET ได้เริ่มทะลุด่านสำคัญในรูป A และเราน่าจะลุ้น upside ไปได้โดยเฉลี่ย 780 หรือ 810-820 แม้ว่าอาจจะมีความผันผวนในระยะสั้น ซึ่งอาจเกิดขึ้นได้ที่แนวต้านในรูป B โดยสรุป Upside gap น่าจะมีมากกว่า Stoploss gap ซึ่งเป็นเหตุผลให้เรายังอยู่ในตลาดได้

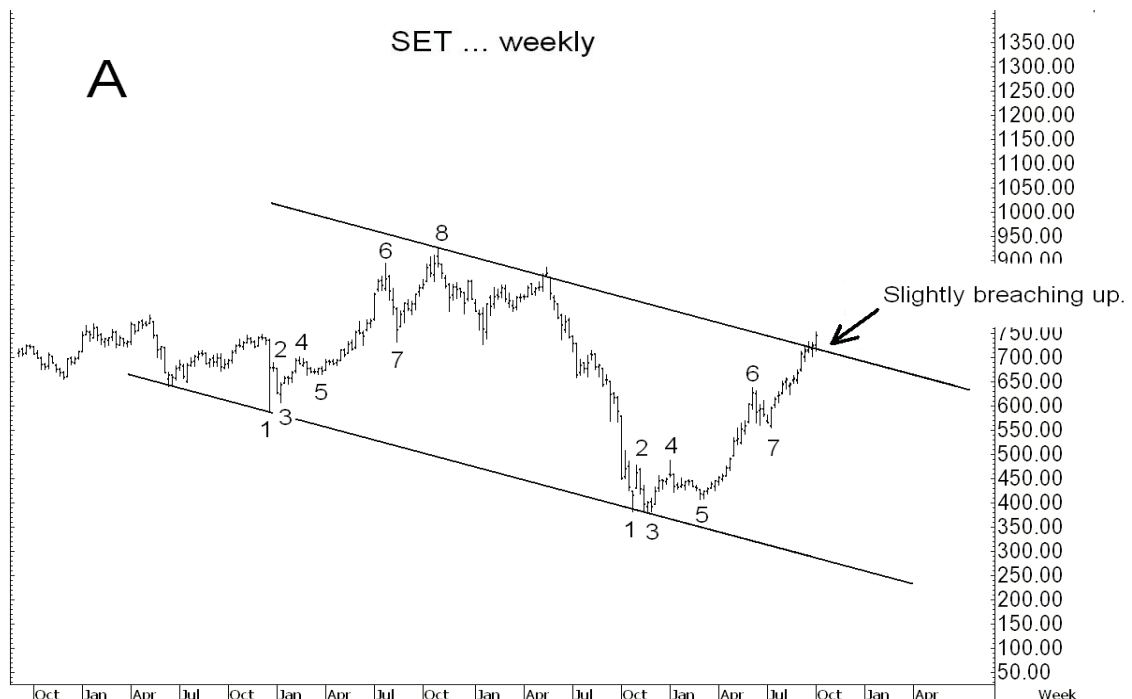
ในภาพใหญ่ Dow, Hang Seng และ Nikkei แสดงให้เห็นว่า ควรจะยังมี upside ในตลาดโลกอีก ตามในรูป C และ D และจะช่วยเพิ่มน้ำหนักให้การทะลุขึ้นมา หรือ Bullish breakout ของ SET ในรูป A ด้วย

ในหมวดหลักขณะที่ธนาคารกำลังทดสอบด้านแถวๆ 300-304 ที่ยังมีลุ้นแกว่งซิกแซกขึ้นตามในรูป E อยู่นั้น พลังงานเริ่มเด้งขึ้นจากเขต Oversold เมื่อเทียบกับตลาดตามในรูป F และมีลุ้นขึ้นต่อ เช่น ถ้าดูจาก PTTEP ที่ทะลุ 151 ขึ้นมากก็มีลุ้นขึ้นต่อไป 162 และ/หรือ 168-170 ตามในรูป G ส่วน PTT และ BANPU นั้นถ้าทะลุ 271 และ 460 ได้ก็มีลุ้นตามมาสมทบได้

ส่วนใน Sector update นั้น หุ่นเดินเรือที่กำลังแรงขึ้นมานั้น อาจจะไม่ใช้แค่ระยะสั้นเมื่อดูจากรูป H ก็มีลุ้นว่าหุ่นเดินเรืออาจกลับมาแข่งตลาดได้อย่างเป็นเรื่องเป็นราว (และถ้าดูจาก Baltic Dry index ทะลุ 2,750 และ 2,985 ในรูป I ได้ก็มีลุ้นขึ้นต่อไป 3,500 และ/หรือ 4,070 หรือสูงกวานั้น ซึ่งจะช่วยให้เรือบ้านเราได้) ส่วน Property นั้น ที่แกว่งที่ถอยลงมานั้นก็ยังคงดูเป็นแกว่งซิกแซกขึ้นเมื่อดูจาก Channel ในรูป J และถ้าดูจากนิคมอุตสาหกรรม TICON และ ROJANA ก็เพิ่งทะลุขึ้นมา และหมวดไฟแนนซ์ที่กำลังพยายามรีบาวด์ขึ้นมา ก็ดู PHATAR ทะลุ 20.60 ได้ก็เด้งต่อไป 22.70 และ/หรือ 23.40 หรือสูงกวานั้น KEST ทะลุ 15.60 ได้ก็เด้งต่อไป 16.50 และ/หรือ 18.30 และ BLS ทะลุ 15.10 ได้ก็เด้งต่อไป 16.40 และอื่น ๆ เช่น GBX, ASP และ KGI ใน Update

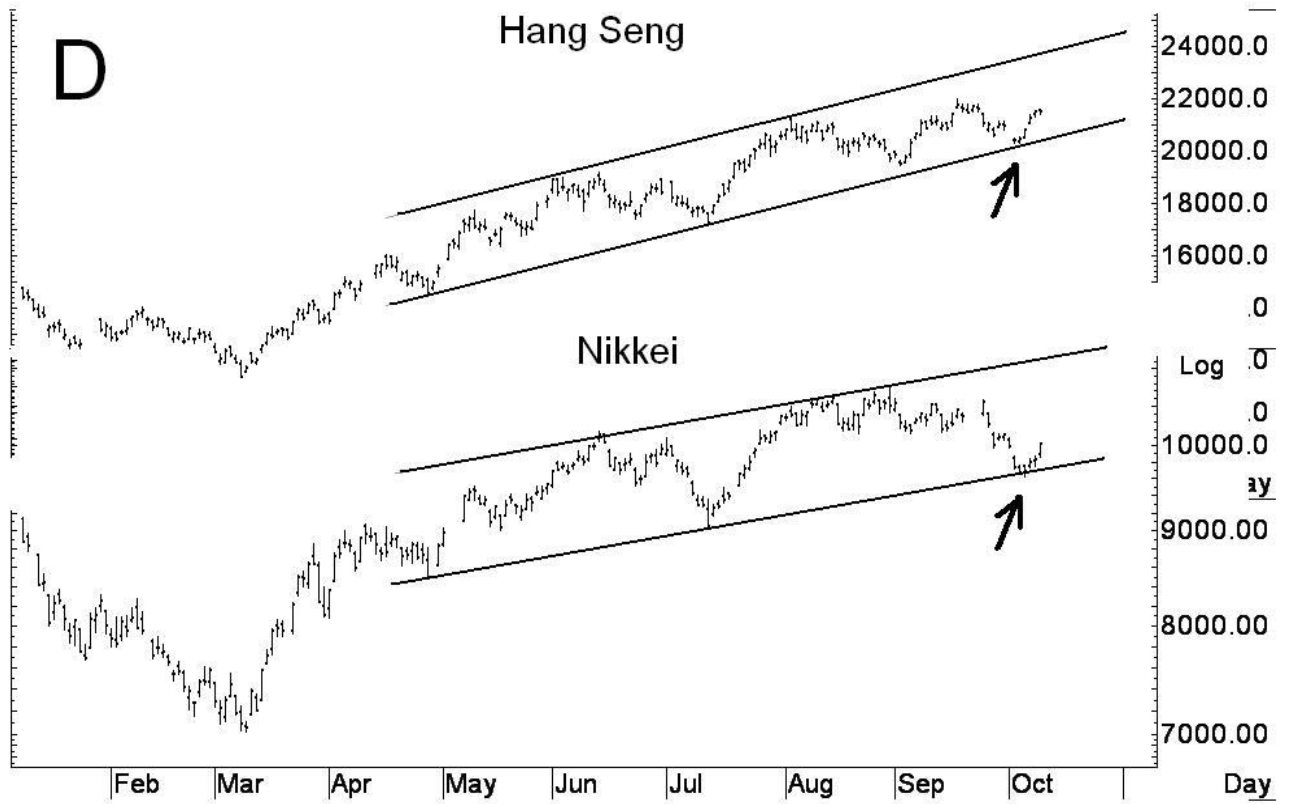
แนวต้านวันนี้อยู่ที่ 753 และ 756, แนวรับที่ 746-745 และ 738.

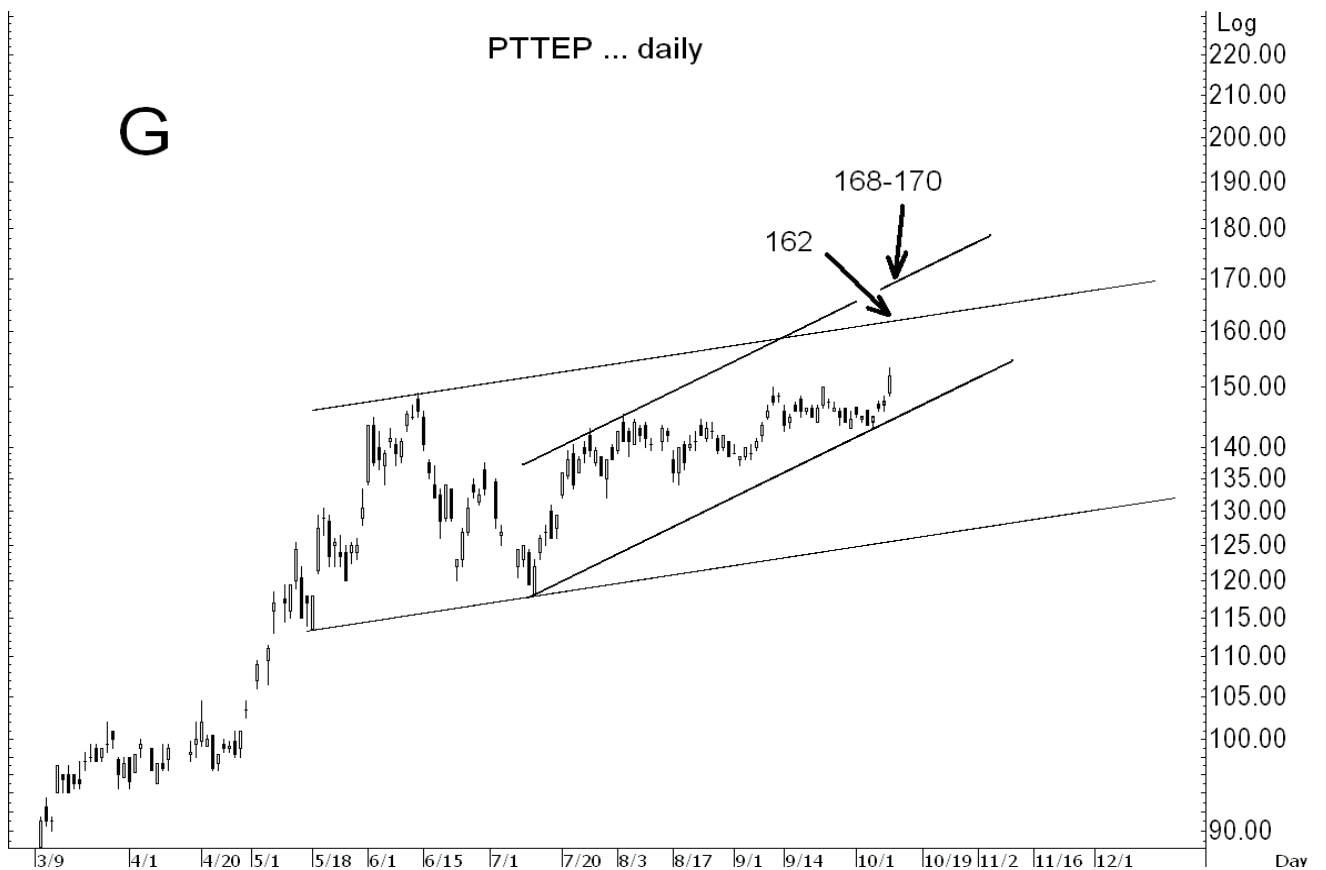
ดูต่อหน้า 2

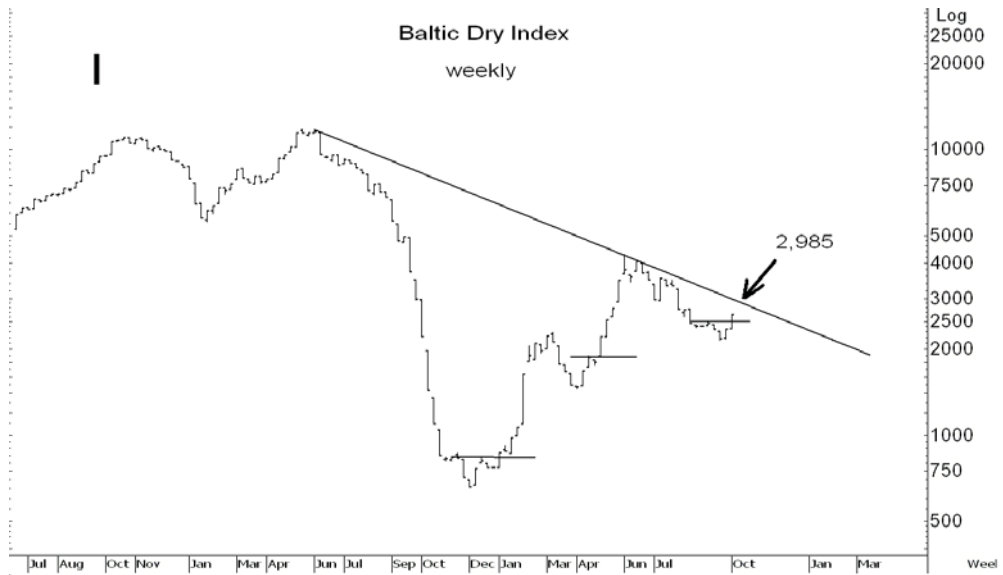


ในหุ้นเป็นตัว ๆ BTC ทะลุด่าน 0.53 ได้อาจขึ้นต่อไป 0.65 หรือสูงกว่านั้น STA กำลังทดสอบด่าน 16 ทะลุก็เล็งต่อไป 17.40-17.50 KTC มีด่านที่ 14.30 และ 14.90 ทะลุก็เล็งต่อไป 16.80 ที่ขอ Update คือ TRUE กำลังทะลุขึ้นมาเรื่อยๆ ด่านต่อไปที่ 3.62 และ 3.76 ทะลุก็เล็งต่อไป 4.00 หรือสูงกว่านั้น TASCO ทะลุ 29.75 ได้ก็มีลุ้นขึ้นไปทดสอบ 32.50 และ/หรือ 37 หรือสูงกว่านั้น และ GFPT ทะลุ 27 ขึ้นมาแล้ว เล็งต่อไป 34 และ/หรือ 37-38 และอื่น ๆ ที่ขอ Update ใน Email และ E-trade alert ระหว่างวัน









Update หุ้บก็แนะนำเป็นตัว ๆ ...

ที่ KSecurities เราไม่แนะนำผ่าน ๆ
เราตามและ Update หุ้บที่เราแนะนำ
จนปิด Position โดยยอมรับผิดในกรณีที่มี
Stop

Medium-term trade

- SIRI จุดขายขอ Update อีกที (แต่ Stop ถ้าหลุด 4.00 ระหว่างวัน)
- BAY เล็งแบ่งขายที่ 23
- THAI ถือหลังแบ่งทำกำไรครั้งหนึ่ง
- IT จุดขายขอ Update อีกที

Hi risk hi return trade

- TT&T จุดขายขอ Update อีกที
- PSL เล็งไปแบ่งขายที่ 23.3 หลังเข้าเพิ่ม
- TRUE ถือหลังขายไปแล้วครั้งหนึ่ง
- KK ถือหลังแบ่งทำกำไร
- MCOT จุดขายขอ Update อีกที
- CPF จุดขายขอ Update อีกที
- CCET จุดขายขอ Update อีกที
- MAJOR ถือหลัง ขายไปแล้วครั้งหนึ่ง
- GFPT จุดขายขอ Update อีกที
- TTA จุดขายขอ Update อีกทีหลังเข้าเพิ่ม
- QH ถือหลังแบ่งทำกำไร
- TVO จุดขายขอ Update อีกที
- BANPU ถือหลังเข้าเพิ่ม
- TSTH เล็งไปแบ่งทำกำไรที่ 2.20 (เปลี่ยนจาก 2.08)
- TPIPL ถือหลังเข้าเพิ่ม
- STA เล็งขึ้นไปทำกำไรที่ 17.40
- BBL จุดขายจะ Update อีกที
- PTTEP จุดขายจะ Update อีกที
- PTL จุดขายจะ Update อีกที

Gap trade

- BEC แบ่งทำกำไรครั้งหนึ่ง
- IRPC ขายที่เหลือถ้าหลุด 4.24 ระหว่างวัน
- ITD เล็งแบ่งทำกำไรที่ 4.00
- SC ถือหลังเล็งแบ่งทำกำไรที่ 12.50

มีต่อ

Long-term trade

- TIPCO ย้ายมาจาก B/O Trade
- WORK จุดขายขอ Update อีกที
- NNCL จุดขายขอ Update อีกที
- SPPT จุดขายขอ Update อีกที
- EMC จุดขายขอ Update อีกที

Top Most Active

Stock	Support	Resistance	Comment
PTTEP	151 & 149	155 & 157 & 162	กำลังทะลุขึ้นมาและมีลุ้นขึ้นต่อ แต่อาจมีแกว่งที่ด้านแถวๆ 155-157 ก่อนจะทะลุขึ้นไป 162 และ/หรือ 168-170 ในรูป G มีอยู่เสี่ยงทนแกว่งเส็งไปแบ่งทำกำไรที่ 162 และ/หรือ 168-170 แต่ถ้าเล่นสั้นแบ่งทำกำไรได้ที่ 155-157 และรอรับกลับที่แนวรับด้วย
PTT	266-264 & 257	270-271 & 280 & 286	กำลังทดสอบด้านแถวๆ 270-271 อาจมีแกว่งแต่เสี่ยงทนแกว่งลุ้นทะลุขึ้นไปแบ่งทำกำไรที่ 280 และ/หรือ 286 ได้ หลังจากเข้าเพิ่มไปแล้ว
TTA	30 & 28.50 & 26.25	32 & 34-35 & 42	ทนแกว่งลุ้นขึ้นต่อ มีด้านต่อไปที่ 32 และ 34-35 ทะลุได้ถึงขึ้นไปทดสอบที่ 42 มีอยู่แบ่งทำกำไรแล้ว ที่เหลือถือขึ้นไป 42
TMB	1.29 & 1.27	1.38 & ?	เราเคยให้ท่านเข้าไปเมื่อทะลุ 1.34 ระหว่างวัน แต่หลังจากนั้นดูเสี่ยงขึ้นเรื่อยๆ หลังจากแบ่งขายไปแล้ว คงต้องขอให้ Cut ที่เหลือถ้าหลุด 1.29 ระหว่างวัน
TCAP	21 & 20.60-20.50	21.40 & 25.50	กำลังทะลุขึ้นมา และควรขึ้นต่อไป 25.50 และ/หรือ 30-32 ทุนต่ำ ถือไว้ได้ โดยมี Stop ถ้าหลุด 20.50 ระหว่างวัน
PTTAR	25.25 & 24.60 & 24	26.75 & 27.50	ดูดีขึ้นแต่ยังเล่นยาก และระวังแกว่งแถวๆ ด้านที่ 26.75 และ 27.50 การลุ้นจึงควรมีเส้น Stop คือ ถ้าปิดต่ำกว่า 24.10
SCIB	24.50 & ?	26.25 & 28.50-28.75	ใกล้ด้านที่ 26.25 เกินไปที่จะเข้า แต่ถ้าทะลุ 26 ขึ้นไปก็ทำตามได้ เพื่อถึงไป 28.50 ความเสี่ยงของการตามคือ Stoploss ถ้าปิดต่ำกว่า 24.50
TOP	45.50-44.50 & 43.75	47.25-47.75 & 48.75	กำลังทดสอบด้าน 47.25-47.75 และ 48.75 ที่ดูยากกว่าจะทะลุได้หรือไม่ แต่ถ้าทะลุก็อาจต่อไป 51.25 และ/หรือ 52.50 ที่ต้องคอย ๆ เลาะไป ความเสี่ยงคือ Stoploss ยังอยู่ต่ำลงไป 43.75 (ราคาปิด)

A = ชิกแซกขึ้น

X = ชิกแซกลง

2H = Hi risk hi return

B/O = Breakout

> = แข็งกว่า

< = อ่อนกว่า

OB = Overbought

OS = Oversold

St = ระยะสั้น

Mt = ระยะปานกลาง

Lt = ระยะยาว

BlT = Bacon, lettuce & tomato

ชชขม. = เซตเข้าเซตเเมน คือ จุดที่เมื่อเข้าไปแล้วไม่ขึ้นตามคาดก็ควรจะเเมนออกได้ใกล้ทุน (ถ้าไม่ทิ้งไว้นาน)

Source: KSecurities

Disclaimers

The information, statements, forecasts and projections contained herein, including any expression of opinion, are based upon sourced believed to be reliable but their accuracy completeness or correctness are not guaranteed. Expressions of opinion herein were arrived at after due and careful consideration and they were based upon the best information then known to us, and in our opinion are fair and reasonable in the circumstances prevailing at the time. Expressions of opinion container herein are subject to change without notice.