

Market Timing

9 ตุลาคม 2552

US Dollar Index ลงต่อได้อีก

US Dollar Index น่าจะอ่อนตัวลงไปอีก ซึ่งจะเป็นผลดีต่อตลาดหุ้นโลก ที่กล่าวเช่นนี้ เพราะเมื่อดูตาม Bollinger band ในรูป A แล้วจะเห็นว่า band กำลังเริ่มขยายกว้าง หลังจากที่หดตัวอยู่ในกรอบแคบๆ มาระยะหนึ่ง ซึ่งเป็นสัญญาณบอกว่า US Dollar Index จะมีแนวโน้มขาลงต่อไป และจุด C ก็เริ่มดูใกล้เคียงกับจุด A และ B มากขึ้น ตามในรูป ถ้าหากว่าไม่คุ้นเคยกับ Bollinger band ก็ให้สังเกตการขยับตัวลงมาของ Stochastic ตามในรูป ซึ่งก็ให้ผลลัพธ์เดียวกัน

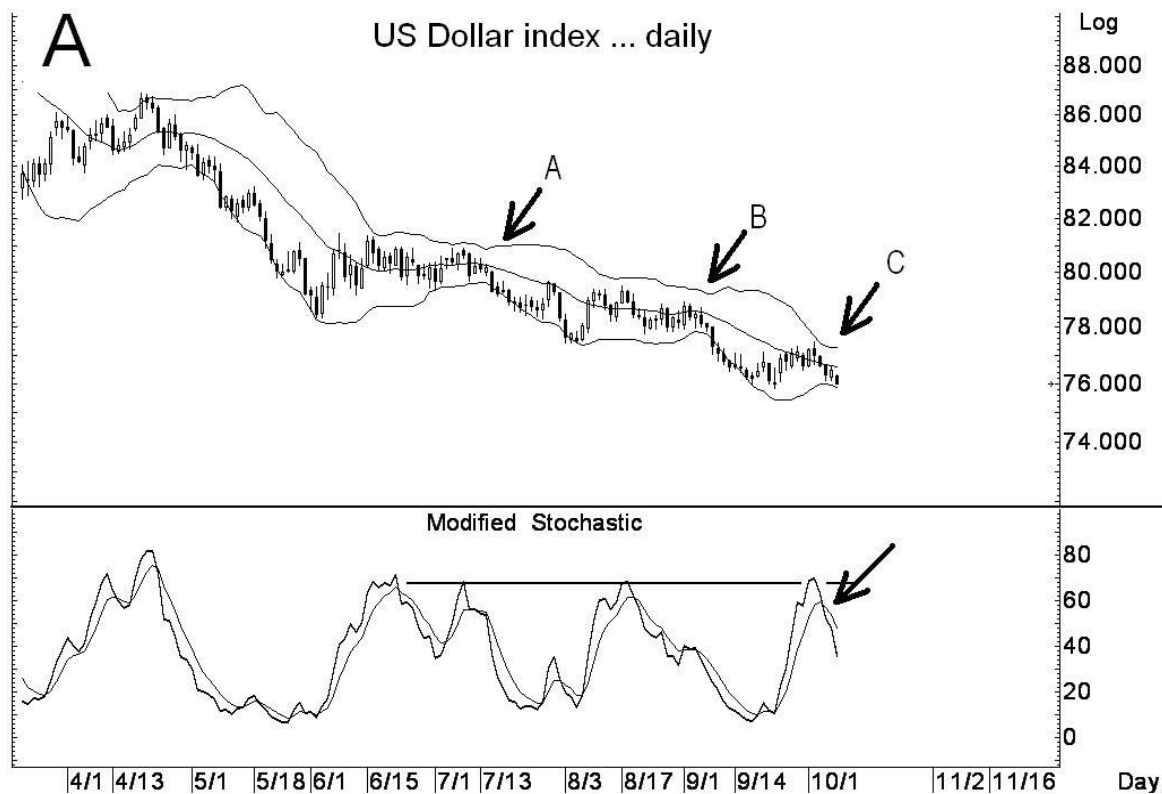
เพราะฉะนั้น เราจึงยังเสี่ยงลุ้นขึ้นต่อได้ และยังไม่มีความจำเป็นต้องขายในตอนนี้ที่หมวดธนาคารกำลังทดสอบแนวต้าน Hi-risk-hi-return ในรูป B

ในหมวดหลักขณะที่ธนาคารกำลังทดสอบด้านแถวๆ 300 และแกว่งลงมานั้นก็ดูแนวรับที่ 293 และ 289 พลังงานก็กำลังรีบาดขึ้น ไปทดสอบด้าน 17,103 จะทะลุได้หรือไม่เราอาจดูด้านที่ 271 ของ PTT และ 151 ของ PTTEP และ 460 ของ BANPU ช่วยดูด้วย ส่วนธนาคารถ้าทะลุ 300 ได้ก็ลงไป 312 หรือสูงกว่านั้น

ในภาพใหญ่ คือ Hang Seng Property ก็มีลุ้นจะขึ้นไปทดสอบด้าน 28,763 ทะลุได้ก็มีลุ้นขึ้นต่อไปอีก Gap ตามในรูป D

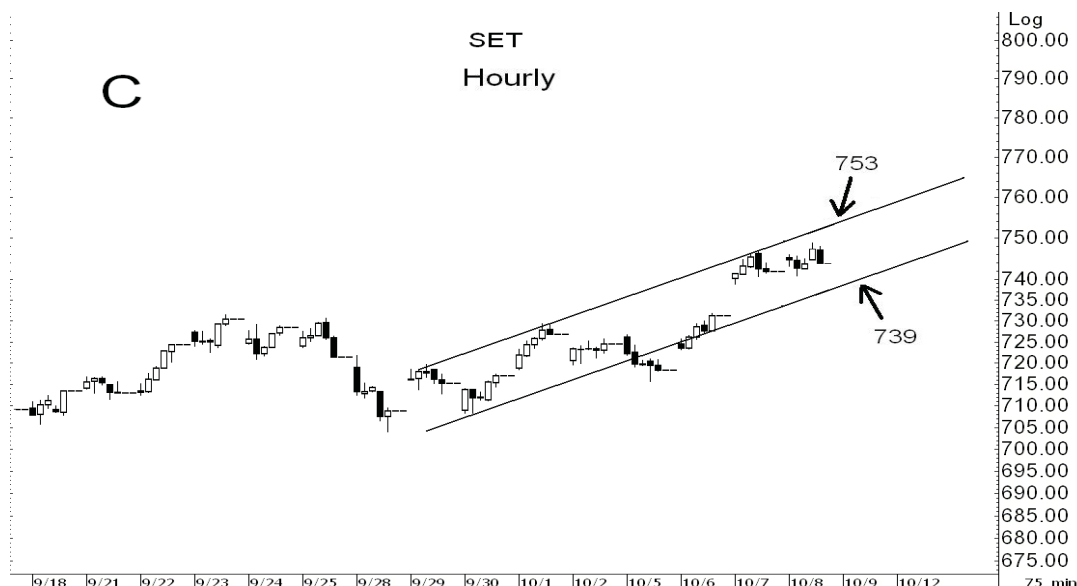
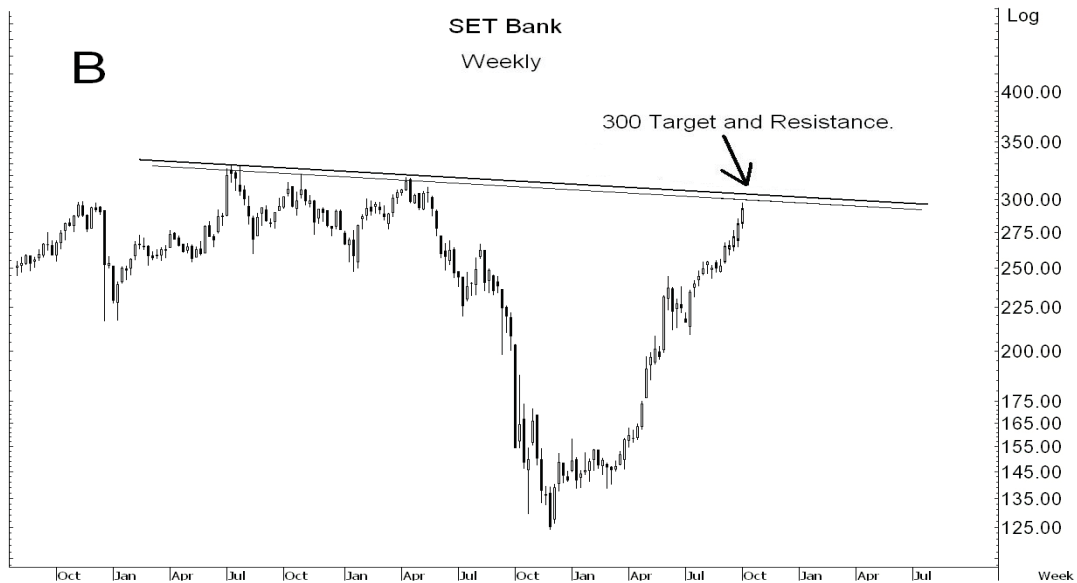
แนวต้านวันนี้อยู่ที่ 751-753, 760 และ 766, แนวรับที่ 743, 741 และ 739.

ดูต่อหน้า 2

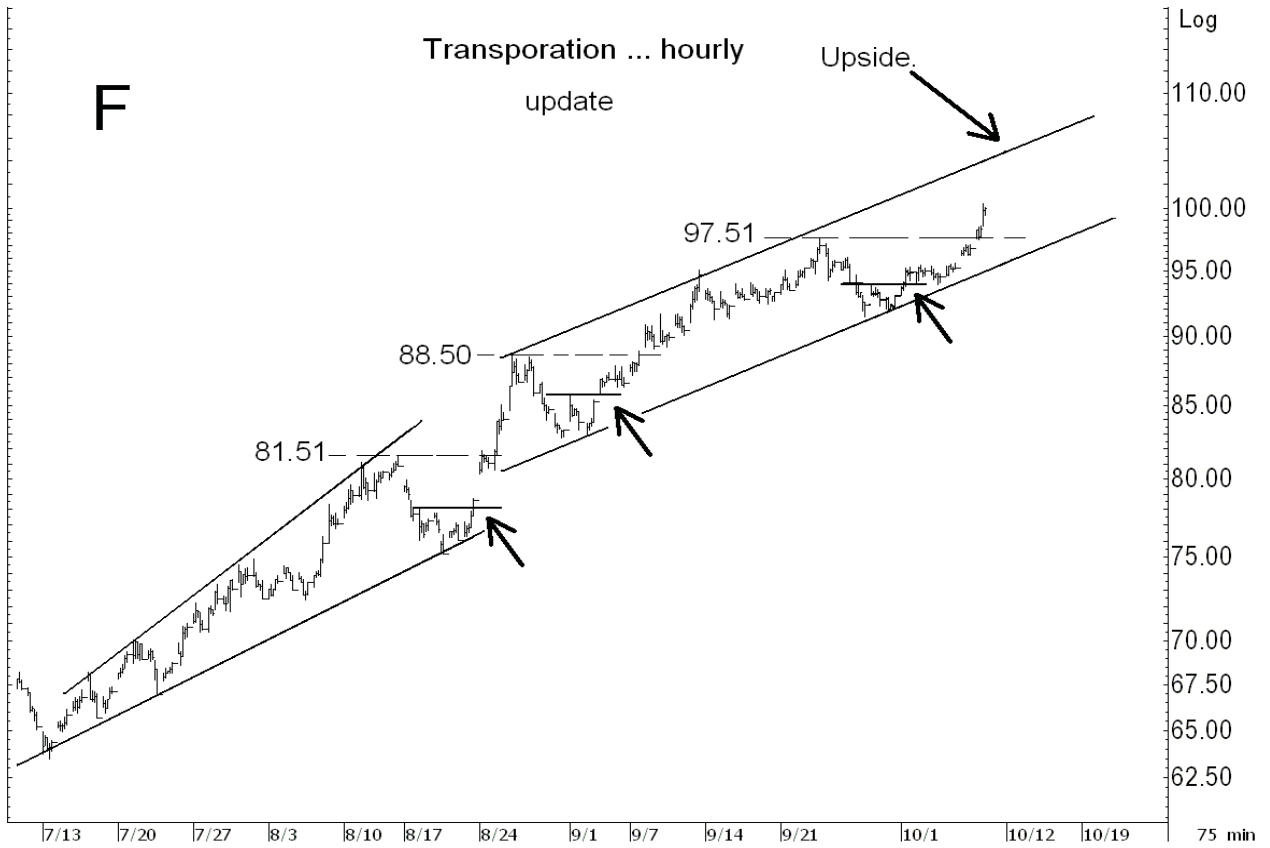


ส่วนใน Sector update นั้น Property เริ่มทะลุขึ้นมาและมีลุ้นขึ้นต่อไปตามในรูป E และในภาพใหญ่ขึ้นมาขึ้นนั้นการทะลุตรงนี้มีลุ้นจะเป็น Breakout สำคัญเมื่อเทียบกับตลาดซึ่งเราจะคอย Update ให้ หุ้นบ้านที่น่าขึ้นมาและทะลุขึ้นมาแล้วก็ QH เติงขึ้นต่อไป 2.94 และ/หรือ 3.06 และ LPN ทะลุ 7.60 นิด ๆ ด้านต่อไป 8.20 หรือสูงกว่านั้น บ้านอื่น ๆ และหุ้นรับเหมาที่จะทะลุตามมาขอ Update ส่วนนิคมอุตสาหกรรมที่คึกกันไปแล้ว และเพิ่มเติมก็คือ AMATA ถ้าทะลุ 9.60 ขึ้นมา ในหมวด Transportation ที่ทะลุขึ้นมาที่ยังขึ้นต่อได้ตามในรูป F นอกจาก TTA ด้านในแล้ว PSL ก็กำลังทะลุขึ้นมาและมีลุ้นทะลุด้าน 20.70 ขึ้นไปที่ 23.30 ในรูป G RCL ทะลุด้าน 13.40 ได้ก็เติงต่อไป 14.90 หรือสูงกว่านั้น และหุ้นการบินที่คึกกันไปแล้วและที่เริ่มทะลุขึ้นมาที่ AOT เติงต่อไป 47 และ/หรือ 49-51 หมวด Electronics ทะลุขึ้นมาแล้วตามในรูป H DELTA และ HANA จะตามมาได้หรือไม่ก็ดูด้านของ DELTA ที่ 18.40 HANA ที่ 19.50 และ 20.30 ส่วนหมวด ICT กำลังพยายามฝ่าด้านสำคัญ และถ้าทะลุได้ก็จะเป็นสัญญาณบวกสำคัญหนึ่งสำหรับ SET

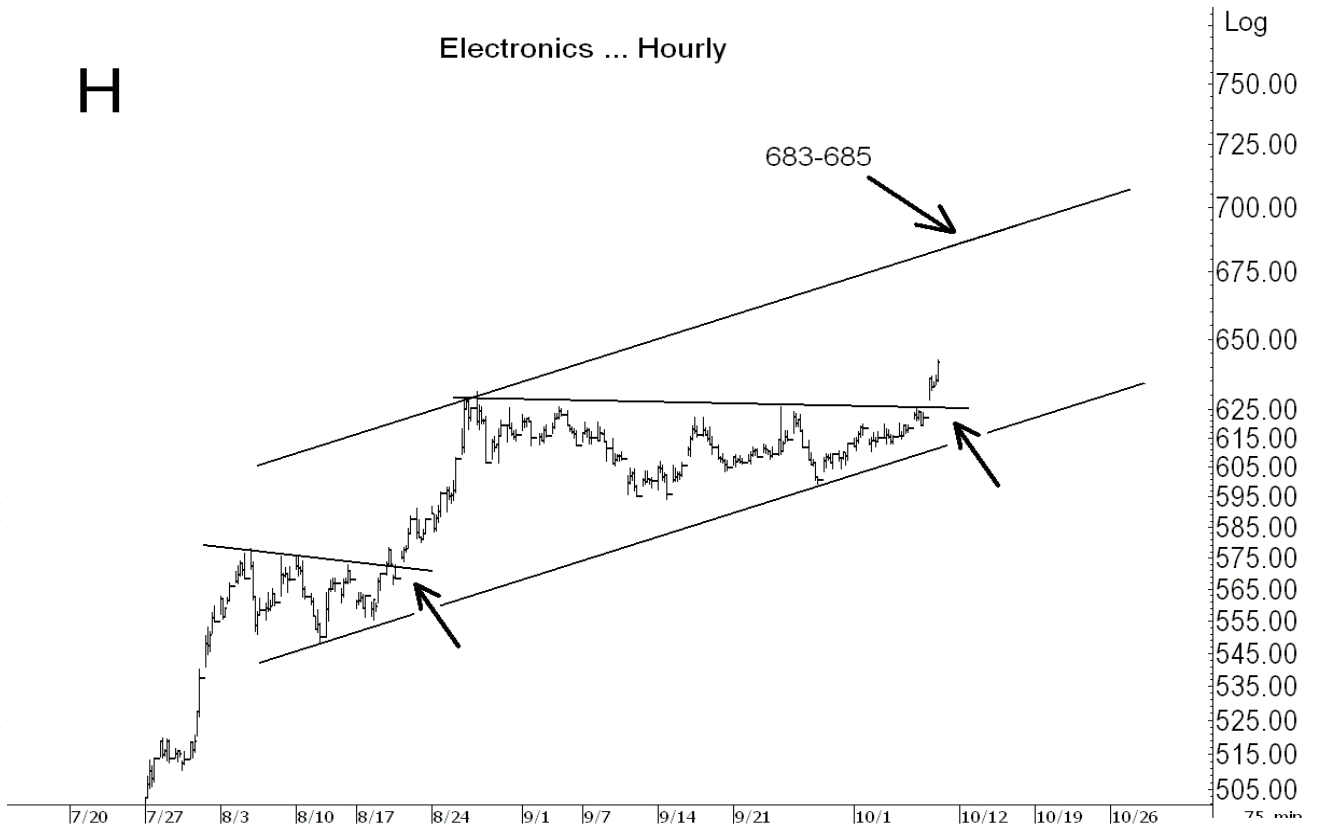
ในหุ้นเป็นตัว ๆ หุ้นในกลุ่ม Ceramic ในรูป I นอกจาก DCC ที่ขึ้นมาแล้ว ก็จับตา RCI ที่แรงขึ้นมาเติงต่อไป 1.36 และ/หรือ 1.99 UMI ทะลุ 1.49 และ 1.52 ได้จากต่อไป 1.94 และ DRT เติงขึ้นต่อไป 3.36 และ/หรือ 3.58 ที่ขอ Update LANNA ทะลุด้าน 17.40-17.60 ได้ก็มีลุ้นต่อไป 19.9 หรือสูงกว่านั้น UMS (mai) ทะลุ 15.80 ได้ก็เติงต่อไป 17.40 หรือสูงกว่านั้น และอื่น ๆ ที่ขอ Update ใน Email และ E-trade alert ระหว่างวัน







H



I



Update หุ้บที่แนะนำเป็นตัว ๆ ... เข้าเพิ่ม PSL

ที่ KSecurities เราไม่แนะนำผ่าน ๆ
เราตามและ Update หุ้บที่เราแนะนำ
จนปิด Position โดยยอมรับผิดชอบในกรณีที่มี
Stop

Medium-term trade

- SIRI จุดขายขอ Update อีกรที่ (แต่ Stop ถ้าวหลุด 4.00 ระหว่างวัน)
- BAY เลี้ยงแบ่งขายที่ 23
- THAI ถือหลังแบ่งทำกำไรครั้งหนึ่ง
- IT จุดขายขอ Update อีกรที่

Hi risk hi return trade

- TT&T จุดขายขอ Update อีกรที่
- เข้าเพิ่ม PSL เล็งไปแบ่งขายที่ 23.3
- TRUE ถือหลังขายไปแล้วครั้งหนึ่ง
- LOXLEY ปิด Position ไปแล้ว
- KK ถือหลังแบ่งทำกำไร
- MCOT จุดขายขอ Update อีกรที่
- CPF จุดขายขอ Update อีกรที่
- CCET จุดขายขอ Update อีกรที่
- MAJOR ถือหลังขายไปแล้วครั้งหนึ่ง
- GFPT จุดขายขอ Update อีกรที่
- TTA จุดขายขอ Update อีกรที่หลังเข้าเพิ่ม
- QH ถือหลังแบ่งทำกำไร
- TVO จุดขายขอ Update อีกรที่
- BANPU ถือหลังเข้าเพิ่ม
- TSTH เลี้ยงไปแบ่งทำกำไรที่ 2.20 (เปลี่ยนจาก 2.08)
- TPIPL ถือหลังเข้าเพิ่ม
- STA ขายที่เหลือถ้าวหลุด 14.20 ระหว่างวัน
- BBL จุดขายจะ Update อีกรที่
- PTTEP จุดขายจะ Update อีกรที่
- PTL จุดขายจะ Update อีกรที่

Gap trade

- BEC เลี้ยงไปแบ่งทำกำไรที่ 25.50
- IRPC ขายที่เหลือถ้าวหลุด 4.24 ระหว่างวัน
- ITD เลี้ยงแบ่งทำกำไรที่ 4.00
- SC เลี้ยงแบ่งทำกำไรที่ 12.50

มีต่อ

