

**Market Timing** **8 ตุลาคม 2552**

**ลูนขึ้นไปทดสอบ 760**

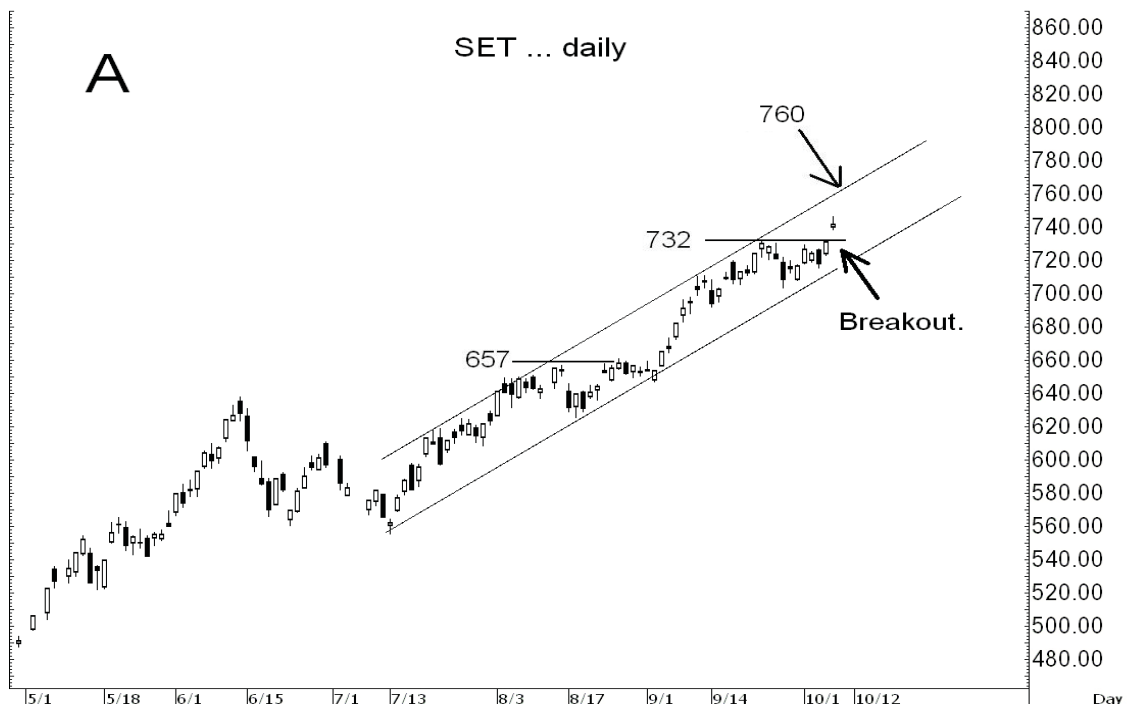
SET มีลูนขึ้นไปทดสอบแนวต้าน 760 ในรูป A ในภาพใหญ่ Nikkei และ Hang Seng กำลัง rebound จากแนวรับสำคัญตามในรูป B และ C ซึ่งน่าจะช่วยหนุน SET ให้ขึ้นไปจนถึงเป้า 760 ดังที่กล่าวมาแล้ว ถ้าเราไปถึง 760 ได้ อย่าเพิ่งขายในทันที เพราะว่าอาจจะมีการ Breakout เกิดขึ้น ซึ่งกลยุทธ์ ณ จุด 760 นี้ จะขอ Update ต่อไป

ในหมวดหลักก็ยังย้ำเหมือนที่คุยกันคือ เล็ง BANK ชิกแซกขึ้นไป 300 และ/หรือ 312 ขณะที่พลังงานเริ่มทะลุขึ้นมาช่วยแล้ว และมี ลูนขึ้นไปทดสอบด่านแถวๆ 17,103 ซึ่งอาจเป็นด่านลูก 7 ตามในรูป E ขณะที่หุ้นสีทหารเล็งกำลังตั้งหลักปรับตัวกลับขึ้นมาขึ้นมานั้น จะ ดูดีขึ้นจนกลับมาแข่งตลาดได้ในระยะสั้นก็อาจรอให้ทะลุด่านในรูป F ได้ก่อน ตอนนี้ก็ค่อยละๆ ขึ้นไปที่ละด่านก่อน เช่น ดูด่านของ PTTCH ที่ 78.25 และ 80.50 และ PTTAR ที่ 26.75 และ 27.50

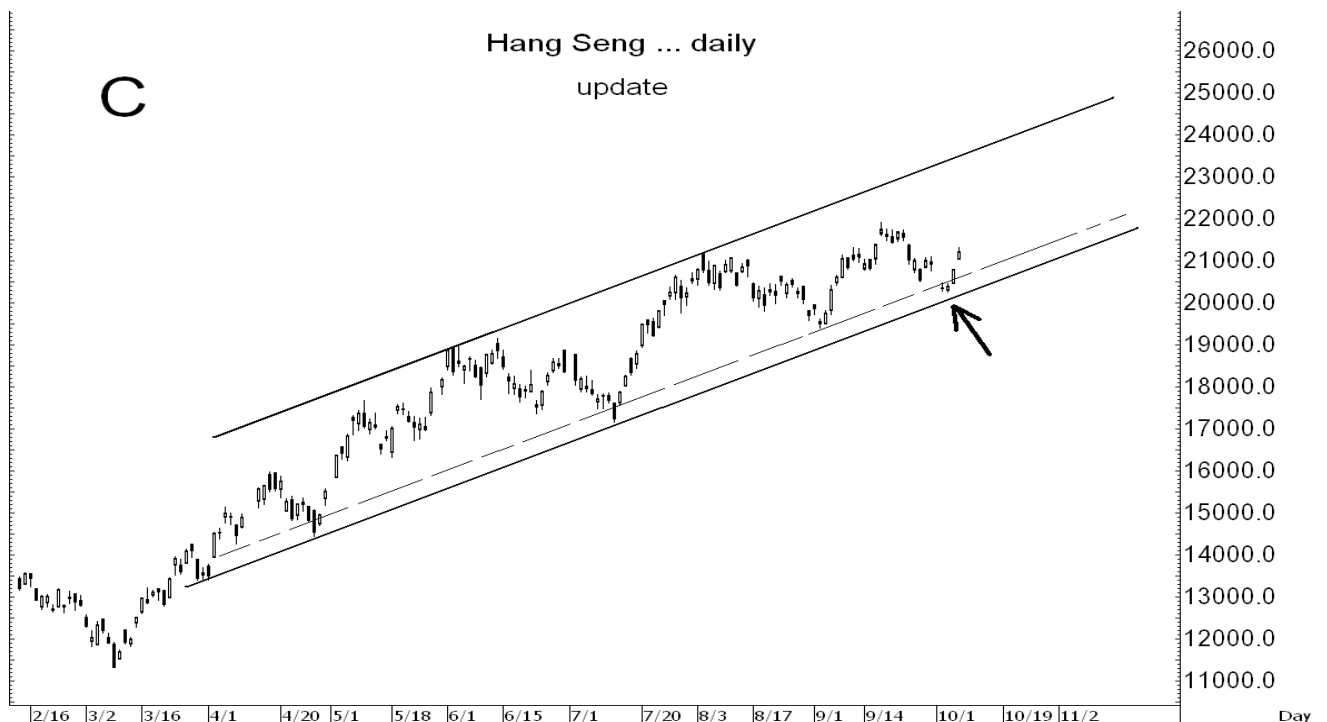
ส่วนใน Sector update นั้น Property ที่ยังดูดีที่เซตหัวเดียวหัวต่อ นอกเหนือจากกลุ่มบ้านและรับเหมา หุ้นกลุ่มนิคมอุตสาหกรรม กำลังพยายามปรับตัวตามขึ้นมา โดยเฉพาะถ้า TICON ทะลุ 9.50 ในรูป G ได้ก็มีลูนฝ่าด่านแถวๆ 10 ขึ้นไปทดสอบด่าน 11.3-11.40 (stoploss ถ้าปิดต่ำกว่า 8.50) ในหมวด Conma นั้น SCC ก็ทะลุขึ้นมาแล้วและมีลูนขึ้นไปทดสอบ 237-240 หรือสูงกว่านั้น และ หมวด Electronics ทะลุด่าน 631 ได้ก็มีลูนขึ้นไปอีก Gap ไปทดสอบ 685 หรือสูงกว่านั้น ซึ่งตอนนี้ที่แข่งกว่าหมวด KCE และ CCET และถ้า KCE ทะลุ 4.26 ในรูป H ได้ก็อาจต่อไป 4.84 และ/หรือ 5.20 ส่วน CCET นั้นก็มีลูนขึ้นไปทดสอบ 3.74-3.78 และ/หรือ 3.84 หรือสูงกว่านั้น

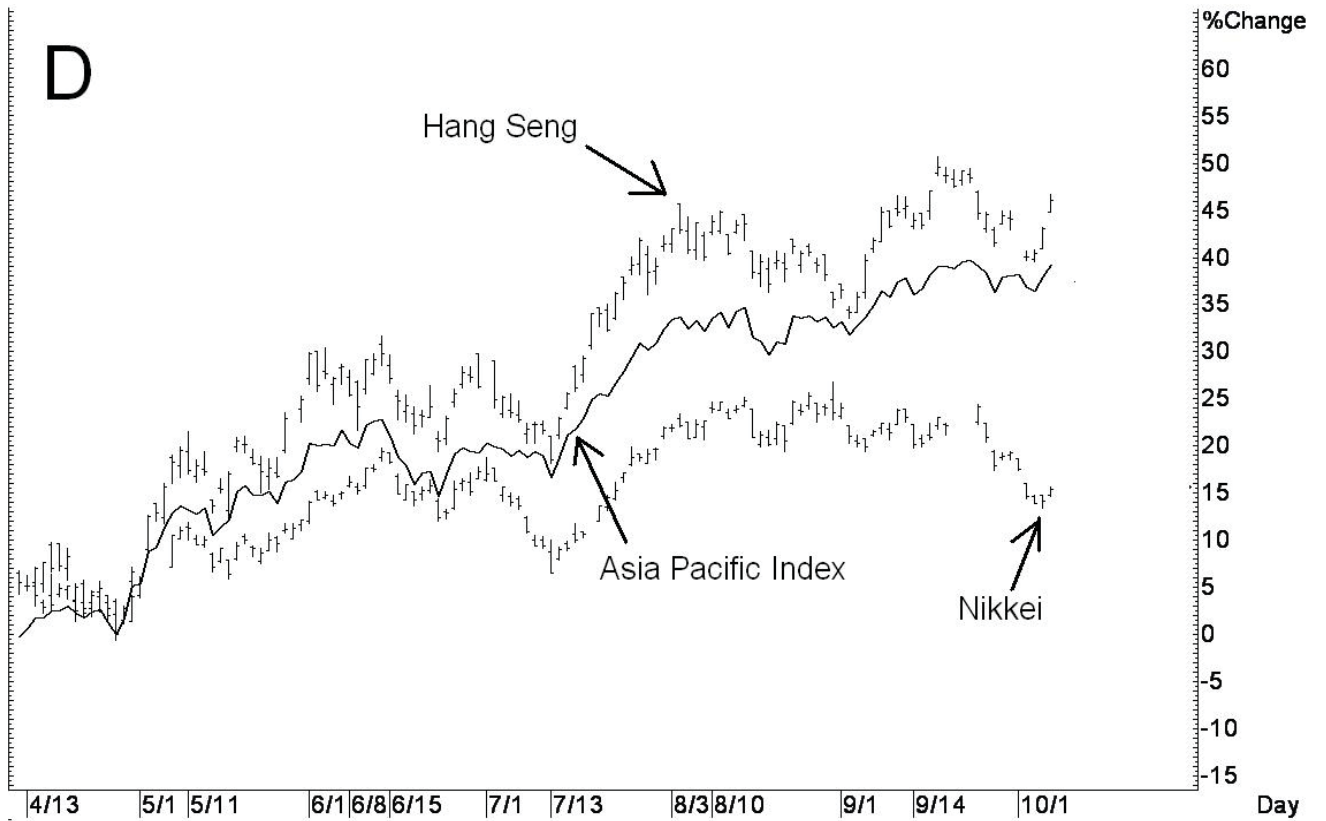
ดูต่อหน้า 2

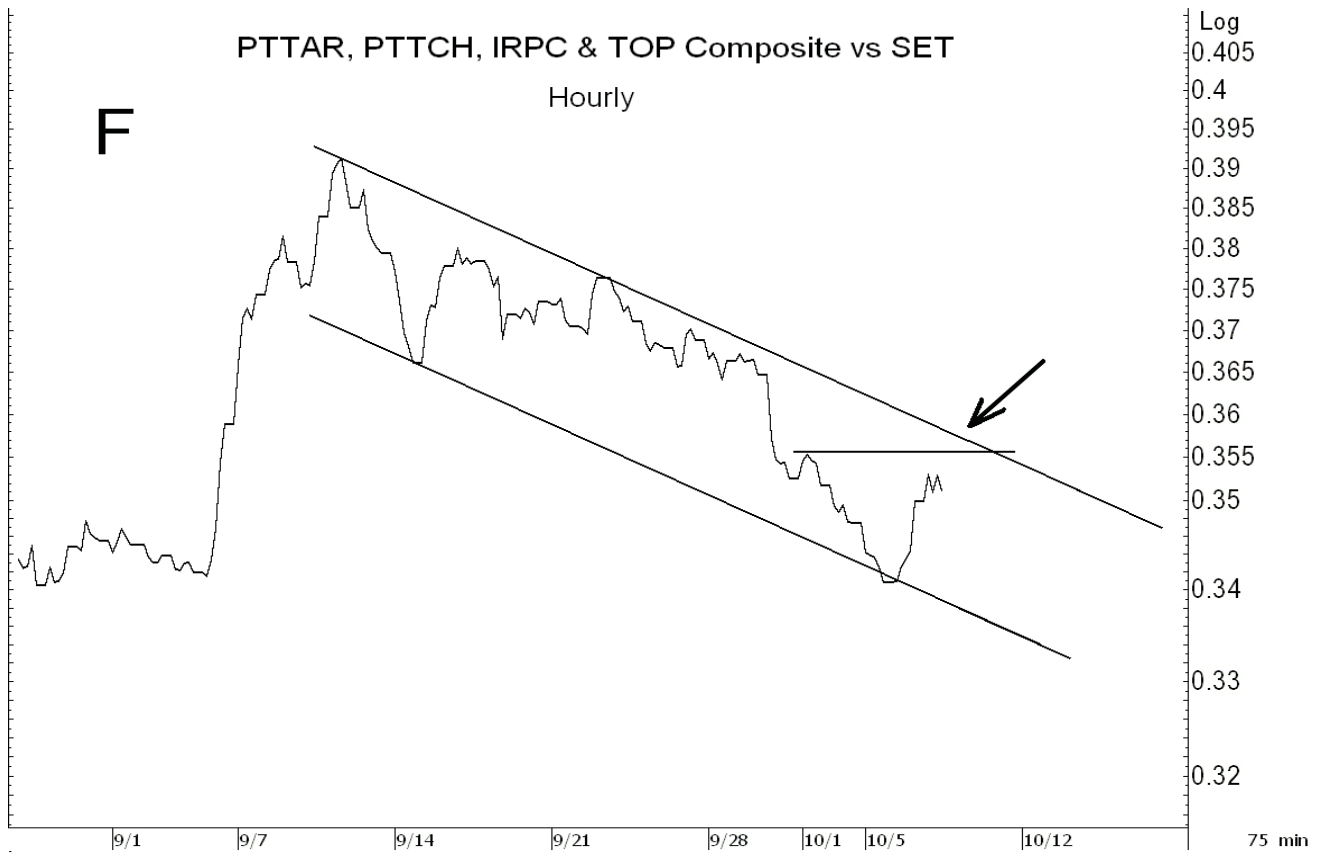
แนวต้านวันนี้อยู่ที่ 749-752, และ ? แนวรับที่ 739 และ 736-734.



ในหุ้นเป็นตัว ๆ จับตา TISCO กำลังตั้งหลักที่แนวรับ ทะลุด้าน 23.40 และ 23.70 ได้ก็มีลุ้นกลับขึ้นไป 24.30 และ/หรือ 25 THCOM ทะลุ 8.45 ได้ก็มีลุ้นขึ้นไป 10-10.30 TT&T ทะลุ 0.88 ได้อาจต่อไป 0.96 หรือสูงกว่านั้น KGI ทะลุ 1.54 ได้ก็มีลุ้นขึ้นไป 1.68 หรือสูงกว่านั้น (แต่ระวังแกว่งถ้าหลุด 1.44 กลับลงมา) SAT กำลังพยายามตั้งหลักขึ้นมา ทะลุด้าน 11.10 ได้ก็มีลุ้นกลับขึ้นไป 12.20 และ/หรือ 13-13.20 และ AH ทะลุ 8.55 ได้ก็มีลุ้นต่อไป 9.15 และ/หรือ 10.30 (Stoploss ถ้าปิดต่ำกว่า 8.00) และหุ้นใน Mai ที่กำลังตั้งหลักขึ้นมาอีกกรอบตามในรูป I และอื่น ๆ ที่ขอ Update ใน Email และ E-trade alert ระหว่างวัน









## Update หุ้บก็เแนะนนำเป็นตัว ๆ ... เพิ่ม TT&amp;T

ที่ KSecurities เเราไม่เแนะนนำผ่าน ๆ เเราตามและ Update หุ้บที่เเราเแนะนนำ จนปิด Position โดยยอมรับผิดในกรณีที่มี Stop

## Medium-term trade

- SIRI จุดขายขอ Update อีก็ที่ (แต่ Stop ถ้าหลุด 4.00 ระหว่างวัน)
- BAY เเลี้ยงแบ่งขายที่ 23
- THAI ถือหลังแบ่งทำกำไรครั้งหนึ่ง
- IT จุดขายขอ Update อีก็ที่

## Hi risk hi return trade

- เข้า TT&T จุดขายขอ Update อีก็ที่
- PSL จุดขายขอ Update อีก็ที่
- TRUE ถือหลังขายไปแล้วครั้งหนึ่ง
- LOXLEY ขาย
- KK ถือหลังแบ่งทำกำไร
- SCIB ปิด Position ไปแล้ว
- MCOT จุดขายขอ Update อีก็ที่
- CPF จุดขายขอ Update อีก็ที่
- CCET จุดขายขอ Update อีก็ที่
- MAJOR ถือหลัง ขายไปแล้วครั้งหนึ่ง
- GFPT จุดขายขอ Update อีก็ที่
- TTA จุดขายขอ Update อีก็ที่หลังเข้าเพิ่ม
- QH เเลี้ยงแบ่งทำกำไรที่ 2.74
- TVO จุดขายขอ Update อีก็ที่
- BANPU ถือหลังเข้าเพิ่ม
- TSTH เเลี้ยงไปแบ่งทำกำไรที่ 2.20 (เปลี่ยนจาก 2.08)
- TPIPL ถือหลังเข้าเพิ่ม
- STA ขายที่เหลือถ้าหลุด 14.20 ระหว่างวัน
- BBL จุดขายจะ Update อีก็ที่
- PTTEP จุดขายจะ Update อีก็ที่
- PTL จุดขายจะ Update อีก็ที่

## Gap trade

- BEC เเลี้ยงไปแบ่งทำกำไรที่ 25.50
- IRPC ขายที่เหลือถ้าหลุด 4.24 ระหว่างวัน
- ITD เเลี้ยงแบ่งทำกำไรที่ 4.00
- SC เเลี้ยงแบ่งทำกำไรที่ 12.50

มีต่อ

## Long-term trade

- TIPCO ย้ายมาจาก B/O Trade
- WORK จุดขายขอ Update อีกที
- NNCL จุดขายขอ Update อีกที
- SPPT จุดขายขอ Update อีกที
- EMC จุดขายขอ Update อีกที

## Top Most Active

Stock	Support	Resistance	Comment
PTT	266-264 & 257	270-271 & 280 & 286	กำลังทดสอบด้านบนแถวๆ 270-271 อาจมีแกว่งแต่เสี่ยงทนแกว่งล้นทะลุขึ้นไปแบ่งทำกำไรที่ 280 ได้ หลังจากเข้าเพิ่มไปแล้ว
TMB	1.29 & 1.27	1.36 & 1.40	เราบอกให้ซื้อเมื่อทะลุ 1.34 ระหว่างวัน แต่ปรากฏว่าพอปิดแล้วดูไม่ดี ถ้าวันนี้เปิดต่ำกว่า 1.34 ควร Cut ออกมาครั้งหนึ่ง โดยตั้งราคาออกที่ 1.31
KTB	9.95 & 9.85	10.60-10.70 & ?	กำลังทะลุขึ้นมา และควรขึ้นต่อไปทดสอบ 10.60-10.70 ถ้ามีอยู่ก็แบ่งทำกำไรออกมาที่ 10.60
TTA	28.50 & 27.50 & 26	30.50-31 & 32 & 35	ล้นขึ้นไปแบ่งทำกำไรที่ 30.50-31 และถือที่เหลือล้นต่อไปที่ 32 และ 35 หรือสูงกว่านั้น
PTTEP	146-145 & 143-142.50	147.50-148 & 150-151	กำลังพยายามตั้งหลักที่เซต Oversold เมื่อเทียบกับหมวด มีอยู่เสี่ยงทนแกว่งล้นต่อ จะเพิ่มล้นก็ทำได้ในส่วนที่รับได้ว่า Stoploss แบ่งขายออกมาดูถ้าปิดต่ำกว่า 143.50
BAY	20.80 & 20.50	22 & 23 & 25	หลังแบ่งทำกำไร ถือที่เหลือถึงต่อไปที่ 23 และ/หรือ 25
BANPU	438 & 430-428	452 & 460	กำลังตั้งหลักที่เซต OS เมื่อเทียบกับตลาด มีอยู่ถือทนแกว่งล้นซิกแซกขึ้นต่อ ฝ่าด่าน 452 และ 460 กลับขึ้นไป และเพิ่มได้เมื่อทะลุ 460 เพื่อเล็งขึ้นไปแบ่งทำกำไรส่วนหนึ่งที่ 480 อีกส่วนล้นขึ้นไปในเซต 500
PTTAR	? & 24.60 & 24	26.75 & 27.50	ดูดีขึ้นไปแต่ยังเล่นยาก และระวังแกว่งแถวๆ ด่านที่ 26.75 และ 27.50 การล้นจึงควรมีเส้น Stop คือ ถ้าปิดต่ำกว่า 24.10

A = ชิกแซกขึ้น

X = ชิกแซกลง

2H = Hi risk hi return

B/O = Breakout

&gt; = แข็งกว่า

&lt; = อ่อนกว่า

OB = Overbought

OS = Oversold

St = ระยะสั้น

Mt = ระยะปานกลาง

Lt = ระยะยาว

Blt = Bacon, lettuce &amp; tomato

ชชขม. = เซตเข้าเซตเม่น คือ จุดที่เมื่อเข้าไปแล้วไม่ขึ้นตามคาดก็ควรจะเม่นออกได้ใกล้ทุน (ถ้าไม่ทิ้งไว้นาน)

Source: KSecurities

## Disclaimers

The information, statements, forecasts and projections contained herein, including any expression of opinion, are based upon sourced believed to be reliable but their accuracy completeness or correctness are not guaranteed. Expressions of opinion herein were arrived at after due and careful consideration and they were based upon the best information then known to us, and in our opinion are fair and reasonable in the circumstances prevailing at the time. Expressions of opinion container herein are subject to change without notice.