

Market Timing **5 ตุลาคม 2552**

SET น่าจะ out-perform ตลาดโลกต่อ

SET มีลุ้นจะไปทดสอบด้านในรูป A ในอาทิตย์นี้ และถ้าดูอาการไม่ดีที่ด้านดังกล่าว เราอาจจะขอให้ลดพอร์ตออกมาดูตามใน Update แต่ก็มีโอกาสว่าจะมีการทะลุเหนือด้านนี้ เพราะตามในรูป B จะเห็นว่าดัชนีหมวด SET Bank Index เทียบกับ Dow ได้ทะลุผ่านด้านสำคัญแล้ว ดัชนี SET Property Index เทียบกับ Dow ก็กำลังทะลุด้านระยะกลางอยู่เช่นกัน นอกจากนี้ SET น่าจะยังคง out-perform ตลาด Asia Pacific ถึงกลางเดือนตุลาคม ตามในรูป C

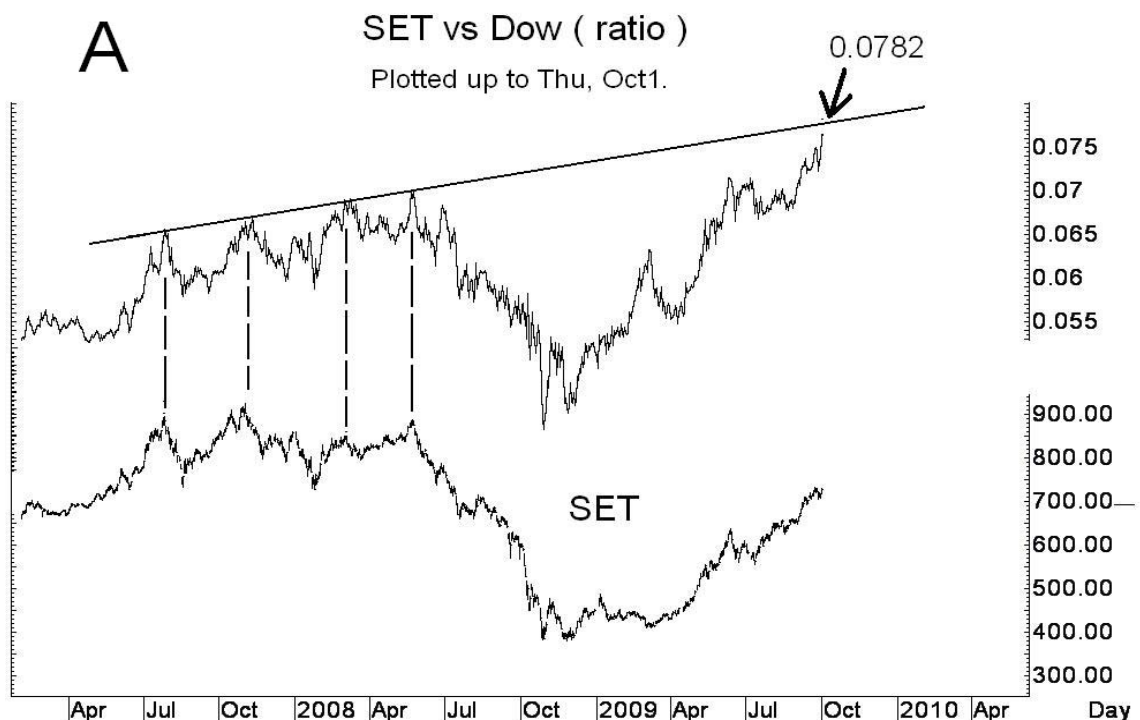
ในอีกด้านหนึ่งของภาพใหญ่ หลังจากตลาดฮ่องกงและโตเกียวอ่อนตัวลงเมื่ออาทิตย์ที่แล้ว ตอนนี้ Hang Seng และ Nikkei ก็ใกล้แนวรับสำคัญในรูป D และ E ที่มีลุ้น rebound

โดยสรุปแล้ว ให้ถือของไว้ก่อน ถ้าไม่มีสัญญาณ stop ใน Update และให้เพิ่มพอร์ตได้ถ้า SET ทะลุเหนือ 732 ระหว่างวัน

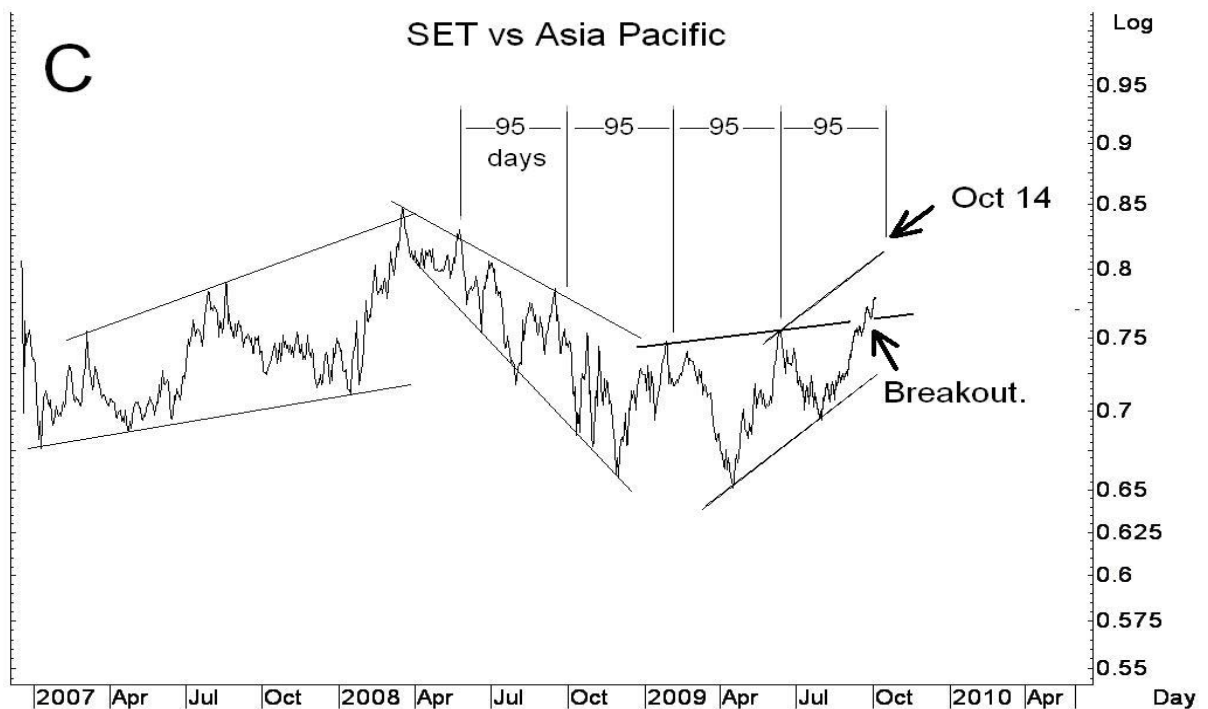
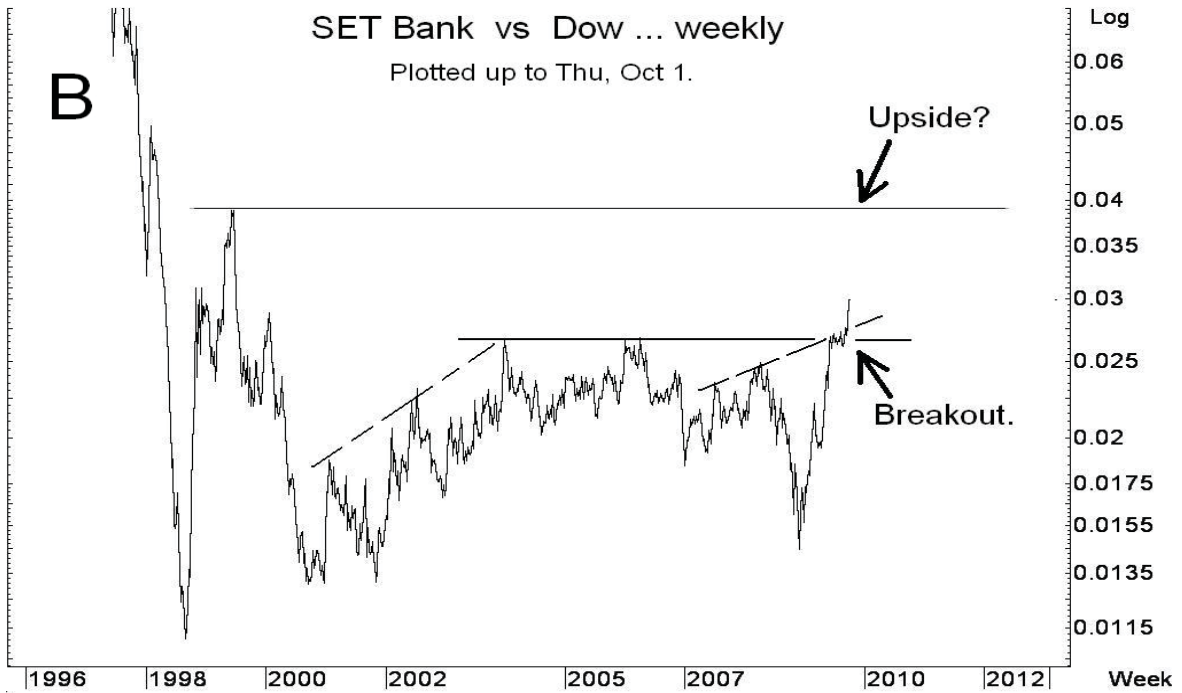
ในการแกว่งจากแนวรับของธนาคารที่ 280-279 และ 276 และแนวรับของ SET50 ที่ 513-512 ประกอบการแกว่งด้วย ส่วนใน Sector update นั้น Property ก็ยังดูดีอยู่ (และจะดีมากขึ้นไปเปิดทะลุ 122 ได้ซึ่งเราจะตาม Update ให้) เช่น ถ้าดูดัชนีรวมหุ้นกลุ่มรับเหมาที่ทะลุขึ้นมาและยังมีลุ้นแกว่งซิกแซกขึ้นต่อตามในรูป F โดยถ้าดูเป็นตัว ๆ ITD ทะลุ 3.94-4 ได้ก็อาจต่อไป 4.14 และ/หรือ 4.40 STEC อาจขึ้นไปทดสอบ 7.4-7.6 ทะลุก็เล็งต่อไป 8.60 และ CK ทะลุ 6.90 ขึ้นมา เล็งต่อไป 7.60 และ/หรือ 8.40 หรือสูงกว่านั้น ส่วนบ้านใหญ่ที่กำลังตั้งหลักอยู่นั้น หุ้นกลุ่มบ้านเล็กก็มีลุ้นจะเริ่มตั้งหลักได้แล้วตามในรูป G ส่วนหมวดโรงพยาบาลที่รับवादขึ้นมา นั้นก็ระวังด้านของ BH แถว ๆ 31 ในรูป H ด้วย ถ้าทะลุได้ก็มีลุ้นขึ้นไปอีก Gap แถว ๆ 38 บาท แต่ควรรอทะลุให้ดูก่อน

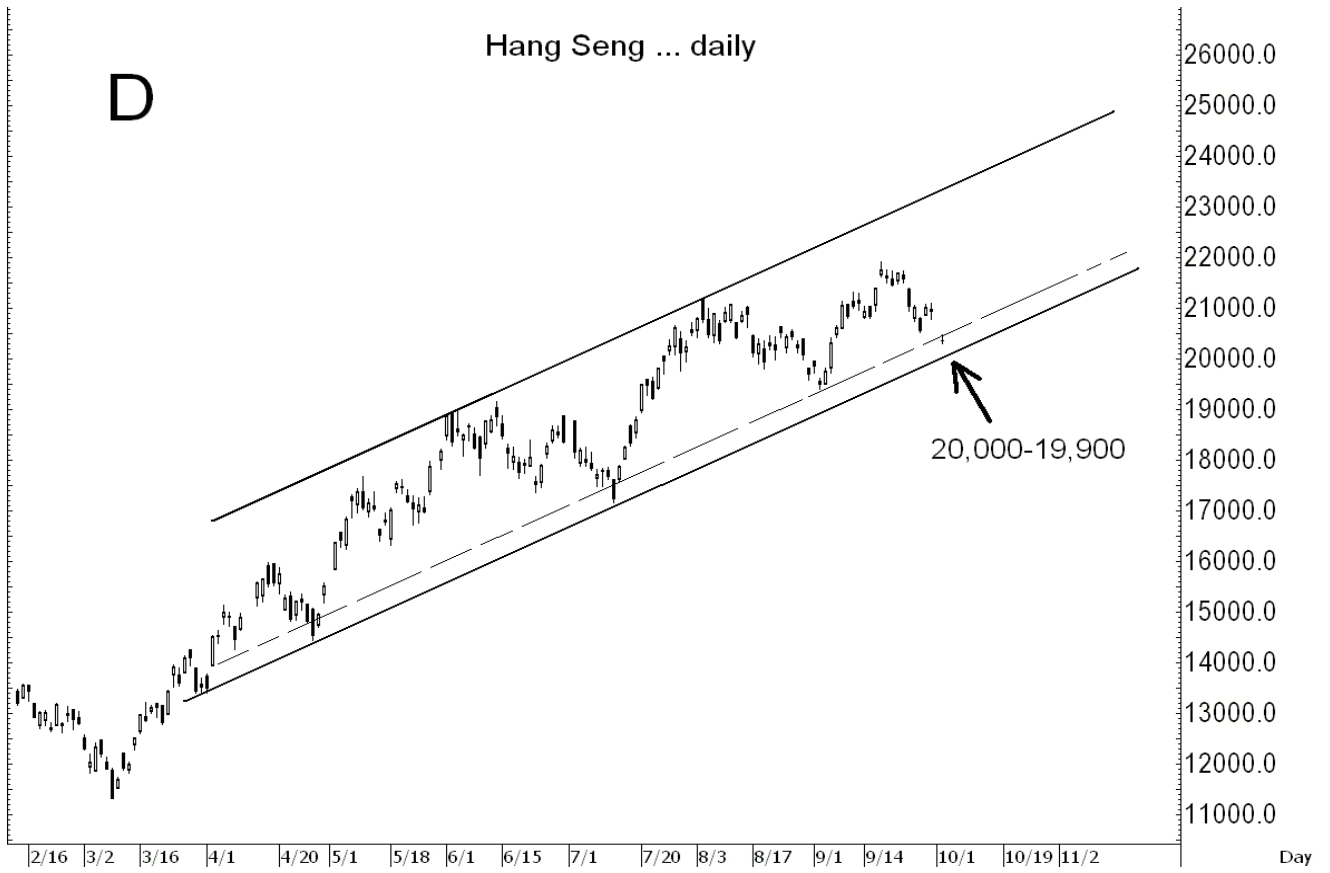
ดูต่อหน้า 2

แนวต้านวันนี้อยู่ที่ 725 และ 729-732 แนวรับที่ 723 และ 719-718.



ในหุ้นเป็นตัว ๆ LANNA กำลังพยายามตั้งหลักทะลุด่าน 17 และ 17.40 ได้ก็อาจต่อไป 19.20 หรือสูงกว่านั้น (แต่ระวังแกว่งถ้าหลุด 16.10 ลงมา) TRUE กำลังพยายามตั้งหลักขึ้นมา ทะลุ 3.34 ได้ก็มีลุ้นกลับขึ้นไป 3.46, 3.52 หรือสูงกว่านั้น CPN กำลังทดสอบด่าน 24.80-25 ทะลุก็อาจต่อไป 26.75 YNP กำลังพยายามตั้งหลักมีด่านที่ 1.11 และ 1.15-1.17 ทะลุก็อาจต่อไป 1.25 และ/หรือ 1.32 (ระวังแกว่งถ้าหลุด 1.05 ระหว่างวัน) และ PPM (mai) ทะลุ 3.82 ขึ้นมาแล้วก็อาจต่อไป 4 และ 4.24 ทะลุได้อีกก็อาจเห็น 4.50 และ/หรือ 4.80 (stoploss ถ้าปิดต่ำกว่า 3.48) และอื่น ๆ ที่ขอ Update ใน Email และ E-trade alert ระหว่างวัน









Most Active



ที่ KSecurities เราไม่แนะนำผ่าน ๆ
เราตามและ Update หุ้นที่เราแนะนำ
จนปิด Position โดยยอมรับผิดในกรณีที่มี
Stop

Update หุ้นที่แนะนำเป็นตัว ๆ ...

Medium-term trade

- SIRI จุดขายขอ Update อีกที่
- BAY **เลี้ยงแบ่งขายที่ 23**
- THAI ถือหลังแบ่งทำกำไรครึ่งหนึ่ง
- IT ย้ายมาจากกลุ่ม Hi risk hi return

Hi risk hi return trade

- PSL จุดขายขอ Update อีกที่
- TRUE ถือหลังขายไปแล้วครึ่งหนึ่ง
- LOXLEY จุดขายขอ Update อีกที่
- KK จุดขายขอ Update อีกที่
- SCC **ทำกำไรถือน้ำ 219 ระหว่างวัน**
- SCIB ถือหลัง cut loss ครึ่งหนึ่ง
- MCOT จุดขายขอ Update อีกที่
- CPF จุดขายขอ Update อีกที่
- CCET จุดขายขอ Update อีกที่
- MAJOR ถือหลัง ขายไปแล้วครึ่งหนึ่ง
- GFPT จุดขายขอ Update อีกที่
- TTA จุดขายขอ Update อีกที่หลังเข้าเพิ่ม
- QH **เลี้ยงแบ่งทำกำไรที่ 2.74**
- TVO จุดขายขอ Update อีกที่
- BANPU ถือหลังเข้าเพิ่ม
- TSTH **เลี้ยงไปแบ่งทำกำไรที่ 2.20 (เปลี่ยนจาก 2.08)**
- TPIPL ถือหลังเข้าเพิ่ม
- STA **ขายที่เหลือถือน้ำ 14.20 ระหว่างวัน**
- BBL จุดขายจะ Update อีกที่
- PTTEP จุดขายจะ Update อีกที่
- PTL จุดขายจะ Update อีกที่

Gap trade

- BEC **เลี้ยงไปแบ่งทำกำไรที่ 25.50**
- IRPC **ขายที่เหลือถือน้ำ 4.24 ระหว่างวัน**
- ITD **เลี้ยงแบ่งทำกำไรที่ 4.00**
- SC **เลี้ยงแบ่งทำกำไรที่ 12.50**

มีต่อ

Long-term trade

- TIPCO ย้ายมาจาก B/O Trade
- WORK จุดขายขอ Update อีกที
- NNCL จุดขายขอ Update อีกที
- SPPT จุดขายขอ Update อีกที
- EMC จุดขายขอ Update อีกที

Top Most Active

Stock	Support	Resistance	Comment
TTA	25.50-25 & 24.50	28 & 30.50	กำลังทดสอบด้าน 28 ทะลุได้ ลุ้นขึ้นไปแบ่งทำกำไรที่ 30.50 ที่เหลือลุ้นต่อขึ้นไป 31.75-32 และ/หรือ 35
CPF	8.55 & 8.40	9.00 & 9.35	แข่งตลาดต่อได้ในระยะกลาง-ยาว ระยะสั้นก็กำลังมี Breakout ขึ้นมาด้วยตามโมรูป I ลุ้นแกว่งซิกแซกขึ้นต่อ ทะลุ 9.00 ได้ก็เล็งต่อไป 9.35 หรืออาจเห็น 10 บาท กว่า ๆ (ตามที่เคยทำรูปให้ดู) มีอยู่ทุนต่ำเสี่ยงถือ let-profit-run จะเล่น Gap ก็ดูกรอบตามแนวรับ-แนวต้าน
PTT	255 & 253-252	265 & 267 & 271	ยังอ่อนกว่าตลาดได้ มีอยู่ที่เหลือถือทนแกว่งลุ้นต่อได้ แต่จะเพิ่มไปดูตัวอื่นก่อน
SCB	86 & 84.75	88.25 & 89.91 & 99	ชะลอเมื่อชนด่านที่ 89-89.50 และมีอีกด่านสำคัญใกล้ๆ ที่ 91 ทำให้ดูยาก ถ้าไม่ได้แบ่งทำกำไรก็ระวังระยะสั้นด้วย ถ้าหลุด 86 ระหว่างวัน
ITD	3.66 & 3.46	3.88 & 3.94 & 4.14	ลุ้นทะลุด่านที่ 3.88 และ 3.94 กลับขึ้นไปทดสอบแนวต้านที่ 4.14, 4.22 และ/หรือ 4.4 หรือสูงกว่านั้น จะลุ้นใช้ Stoploss ราคาปิดที่ 3.7
CK	6.7 & 6.20-6.1	7.2 & 7.6 & 8.4	รีบาวด์แรงขึ้นมา มีด่านต่อไปที่ 7.2 และ 7.6 ทะลุได้ เล็งขึ้นไป 8.4 หรือสูงกว่านั้น แต่ระวังอาจแกว่ง ถ้าหลุด 6.7 ระหว่างวัน อาจถอยกลับลงมาที่ 6.5 และ/หรือ 6.20 จะเล่นควรรับความเสี่ยงได้ว่า Stoploss อยู่ต่ำลงไป 6.1 ซึ่งขอคูณปิดด้วย
BANPU	426 & 420 & 414	440-444 & 452 & 460	ถือทนแกว่งลุ้นซิกแซกขึ้นต่อ หลังแบ่งขายไปแล้ว ทะลุ 444 ได้ก็มีลุ้นขึ้นไปทดสอบ 452, 460 หรือสูงกว่านั้น
BAY	19.40 & 19	20.3 & 23	มีลุ้นผ่านด่านที่ 20-20.30 ไป 23 แต่แบ่งทำกำไรส่วนหนึ่งที่ 20

A = ซิกแซกขึ้น

X = ซิกแซกลง

2H = Hi risk hi return

B/O = Breakout

> = แข็งกว่า

< = อ่อนกว่า

OB = Overbought

OS = Oversold

St = ระยะสั้น

Mt = ระยะปานกลาง

Lt = ระยะยาว

Blt = Bacon, lettuce & tomato

ชชชช. = เซตเข้าเซตเม่น คือ จุดที่เมื่อเข้าไปแล้วไม่ขึ้นตามคาดก็ควรจะเม่นออกได้ใกล้ๆ (ถ้าไม่ทิ้งไว้นาน)

Source: KSecurities

Disclaimers

The information, statements, forecasts and projections contained herein, including any expression of opinion, are based upon sourced believed to be reliable but their accuracy completeness or correctness are not guaranteed. Expressions of opinion herein were arrived at after due and careful consideration and they were based upon the best information then known to us, and in our opinion are fair and reasonable in the circumstances prevailing at the time. Expressions of opinion container herein are subject to change without notice.