

Market Timing 1 ตุลาคม 2552

ยังคงเล็งขึ้นต่อ โดยปรับเส้น Stop ไปเป็น 705

ยังเล็ง SET ชิกแซกขึ้นต่อ ในขณะที่สัญญาณตลาดโลกยังคงสวนทางกันอยู่ โดยเล็ง upside ใกล้เคียงเดิม ตามลักษณะการซ้ารอยคลื่น A-B-C-X cycle ที่อาจจะเกิดขึ้นในรูป A แต่ปรับเส้น stop เป็น 705 ตามในรูป แปลว่า ให้ลดพอร์ต ถ้า SET ลดต่ำกว่า 705 ระหว่างวัน

ทางด้านสัญญาณจากตลาดโลกที่ยังไม่ลงตัวนั้น ตัวอย่างคือ Nikkei ยังคงมีปัจจัยเสี่ยงอยู่ เพราะไม่สามารถยืนเหนือ 10,202 ตามในรูป B ได้ ในขณะที่ Hang Seng กำลัง rebound จากแนวรับหลัก ตามรูป C

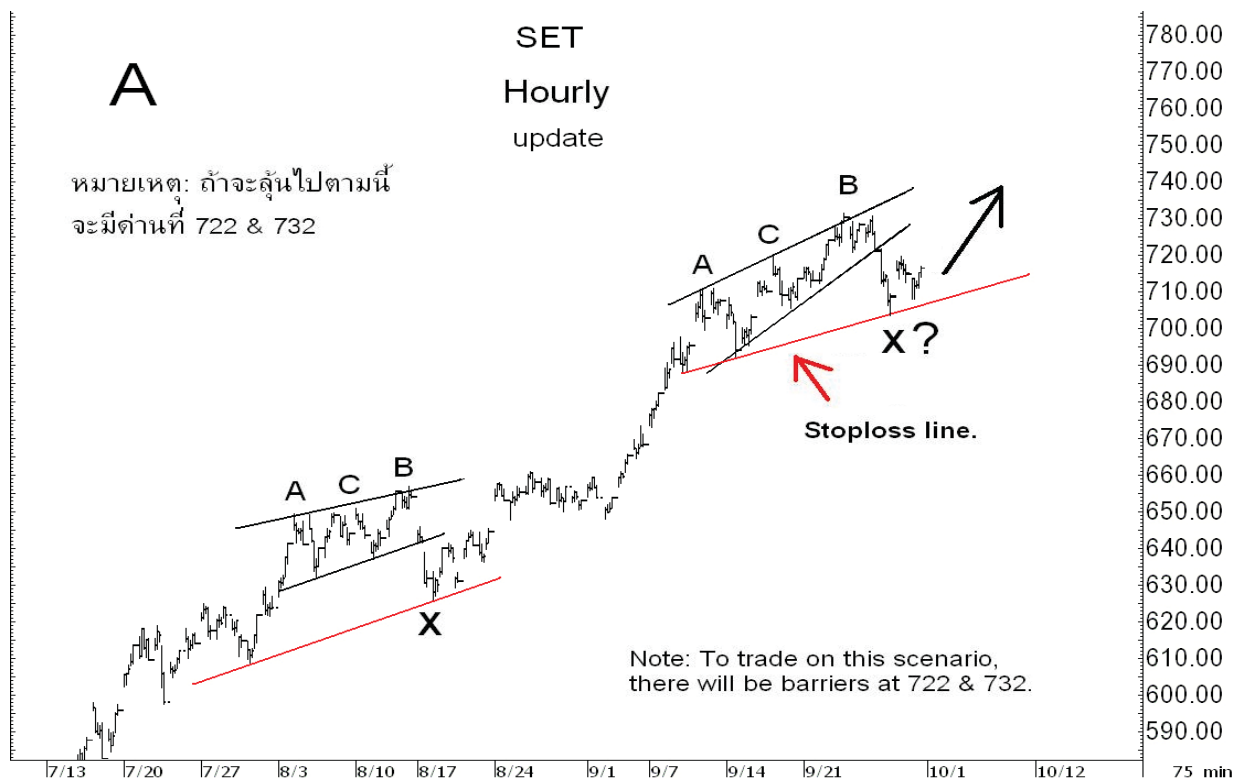
ในภาพใหญ่ขณะที่สัญญาณยังสวนทางกันนั้น ถ้า US dollar index หลุด 76.50 ลงมาพร้อมด้วยราคาน้ำมัน Brent ทะลุขึ้นมาขึ้น 66.22 และ Nymex oil futures ยืนได้เหนือ 67.54 ก็จะเป็นสัญญาณดีกับหุ้นโลก

ในหมวดหลักอย่างที่เคยกันไปแล้ว คือ ธนาคารยังนำตลาดขึ้นต่อ โดยอาจเล็ง Upside ในรูป D ส่วนพลังงานนั้น PTTEP กำลังพยายามตั้งหลักที่แนวรับ Oversold เมื่อเทียบกับหมวดตามในรูป E และถ้าราคาน้ำมันทะลุด้านดำนบนได้ เรื่องนี้ก็ Confirm กัน ส่วนหุ้นที่มีข่าว เช่น PTT, PTTAR, PTTCH และ SCC ดูรายละเอียดด้านใน

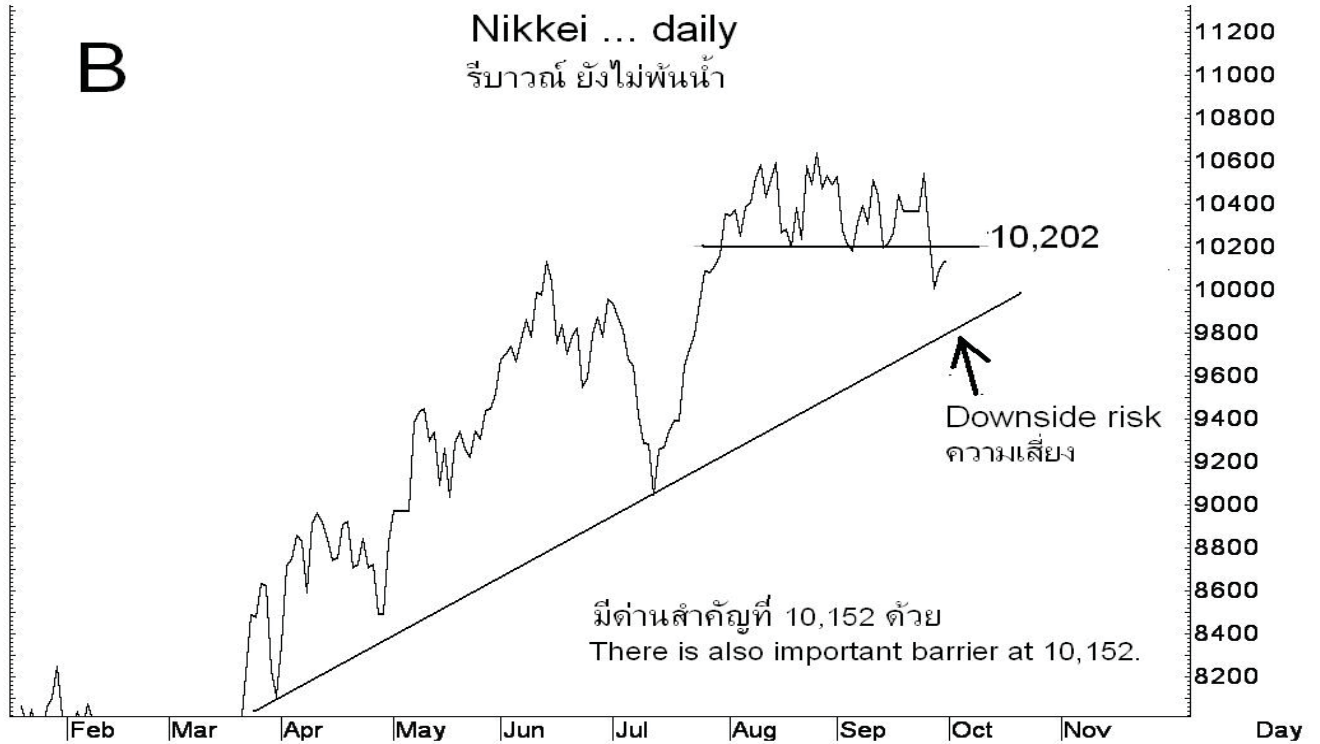
ส่วนใน Sector update นั้น Property ก็ยังคงมีลุ้นโดยเฉพาะถ้าทะลุ 118 ขึ้นมาได้ก็มีลุ้นว่าจะตั้งหลักได้แล้วที่ขอ Update ก็คือ หุนรับเหมาก่อสร้างหุนบ้านขึ้นมาตามในรูป F และ Media ทะลุ 35.05 และ/หรือ MCOT ทะลุ 24.50 ได้ก็มีลุ้นกลับขึ้นมา และ Electronics กำลังพยายามตั้งหลักที่แนวรับ ซึ่งถ้า Electronics ทะลุ 631 ได้ก็มีลุ้นจะรีบาวด์กลับขึ้นมา

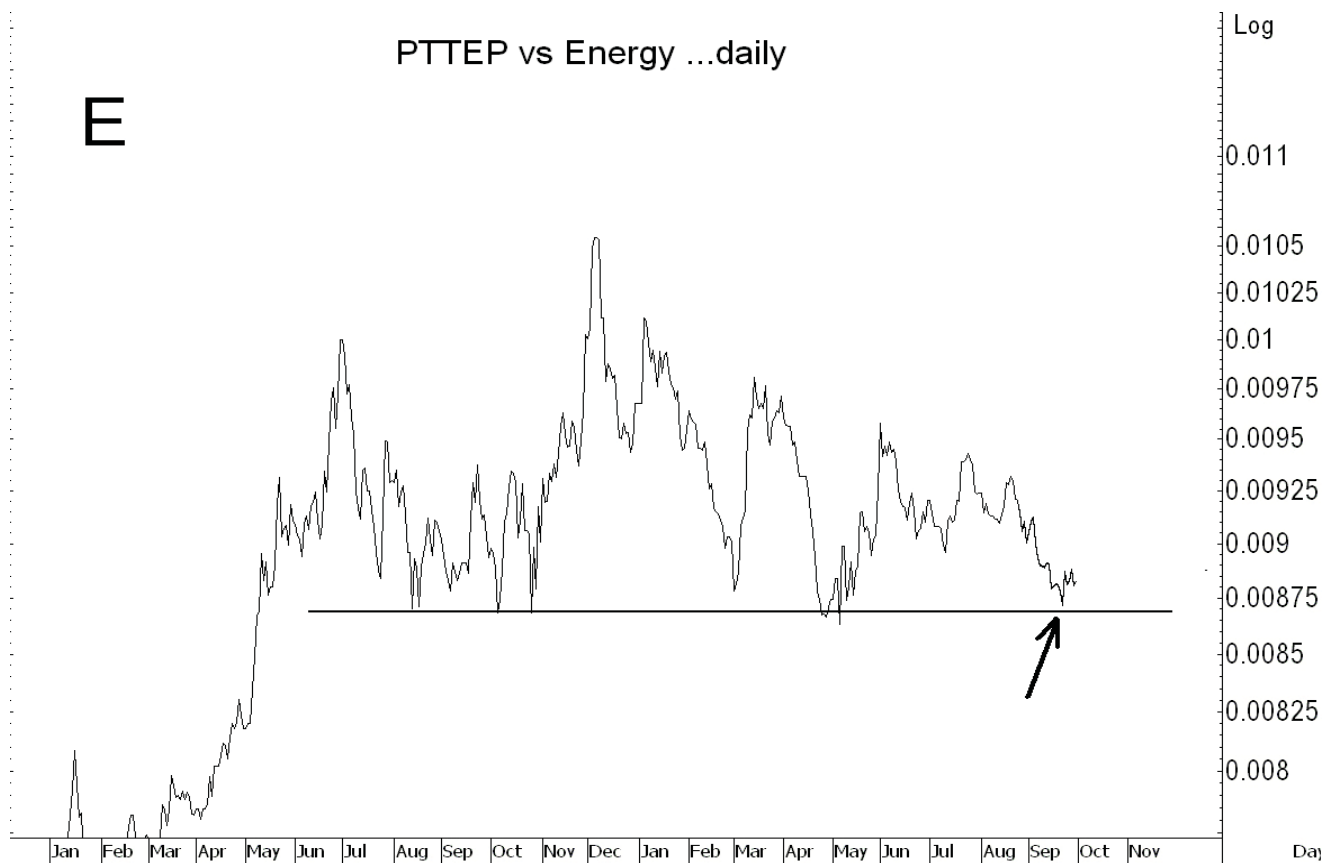
แนวต้านวันนี้อยู่ที่ 719-722 และ ? แนวรับที่ 710 และ 706.

ดูต่อหน้า 2



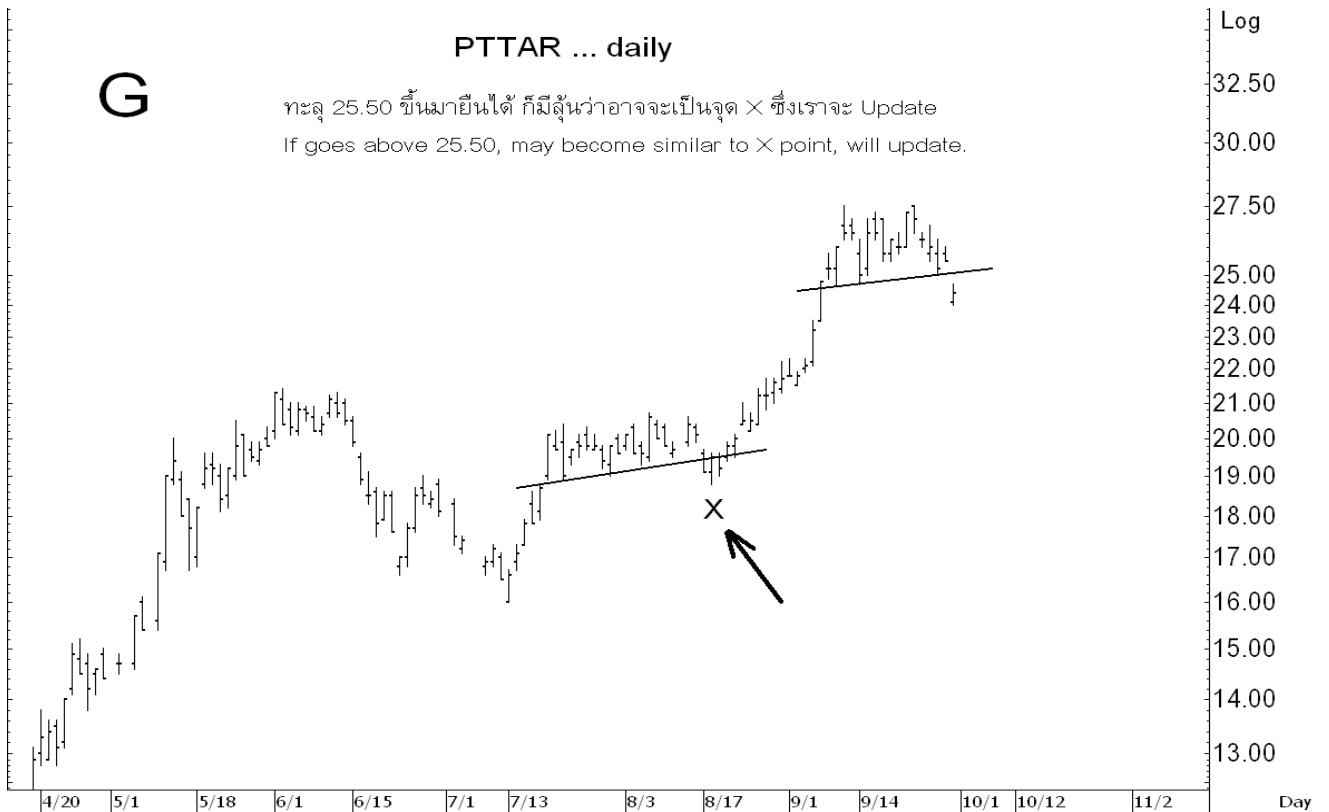
ในหุ้นเป็นตัว ๆ TISCO ทะลุ 23.40 ได้ก็มียืนกลับขึ้นไปทดสอบ 24.70 หรือสูงกว่านั้น และ TASC0 กำลังพยายามตั้งหลักขึ้นมา มีด่านที่ 28.50 และ 29.75-30 ทะลุก็มีลุ้นขึ้นไป 33.25 หรือสูงกว่านั้น PTL ที่ทะลุขึ้นมา ด้านต่อไปที่ 6.75 ทะลุก็มีลุ้นขึ้นไป 7.25 และ/หรือ 7.60 และ CENTEL ที่ทะลุขึ้นมา มีด่านต่อไปที่ 4.64 และ 4.74 (แต่ระวังแกว่งถาดหลุด 4.34 ระหว่างวัน) และอื่น ๆ ที่ขอ Update ใน Email และ E-trade alert ระหว่างวัน







Most Active



Update หุ้บก็เแนะนนำเป็นตัว ๆ ...

ที่ KSecurities เราไม่แนะนำผ่าน ๆ
เราตามและ Update หุ้บที่เแนะนนำ
จนปิด Position โดยยอมรับผิดในกรณีที่มี
Stop

Medium-term trade

- SIRI จุดขายขอ Update อีกที่
- BAY เ้ิงแบ่งขายที่ 23
- THAI ถือหลังแบ่งทำกำไรครั้งหนึ่ง
- IT ย้ายมาจากกลุ่ม Hi risk hi return

Hi risk hi return trade

- PSL จุดขายขอ Update อีกที่
- TRUE ถือหลังขายไปแล้วครั้งหนึ่ง
- LOXLEY จุดขายขอ Update อีกที่
- KK จุดขายขอ Update อีกที่
- SCC ทำกำไรครั้งหนึ่ง
- SCIB ถือหลัง cut loss ครั้งหนึ่ง
- MCOT จุดขายขอ Update อีกที่
- CPF จุดขายขอ Update อีกที่
- CCET จุดขายขอ Update อีกที่
- MAJOR ถือหลัง ขายไปแล้วครั้งหนึ่ง
- GFPT จุดขายขอ Update อีกที่
- PTTCH ทำกำไรส่วนที่เหลือ
- PTTAR ขาย
- TTA จุดขายขอ Update อีกที่หลังเข้าเพิ่ม
- QH เ้ิงแบ่งทำกำไรที่ 2.74
- TVO จุดขายขอ Update อีกที่
- BANPU ถือหลังเข้าเพิ่ม
- TSTH เ้ิงไปแบ่งทำกำไรที่ 2.20 (เปลี่ยนจาก 2.08)
- TPIPL ถือหลังเข้าเพิ่ม
- STA ขายที่เหลือถ้หลุด 14 ระหว่างวัน
- BBL จุดขายจะ Update อีกที่
- PTTEP จุดขายจะ Update อีกที่
- PTL จุดขายจะ Update อีกที่

Gap trade

- BEC เ้ิงไปแบ่งทำกำไรที่ 25.50
- IRPC แบ่งขายครั้งหนึ่ง ขายที่เหลือถ้หลุด 4.24 ระหว่างวัน
- ITD เ้ิงแบ่งทำกำไรที่ 4.00
- SC เ้ิงแบ่งทำกำไรที่ 12.50

มีต่อ

Long-term trade

- TIPCO ย้ายมาจาก B/O Trade
- WORK จุดขายขอ Update อีกที
- NNCL จุดขายขอ Update อีกที
- SPPT จุดขายขอ Update อีกที
- EMC จุดขายขอ Update อีกที

Most Active



Top Most Active

Stock	Support	Resistance	Comment
PTT	253 & 251 & 248-244	262 & 269 & 271	สั้นยังดูเสี่ยง และแนวรับมีหลายจุดเกินไป แต่ถ้าทะลุ 262 ได้อาจรีบาวด์กลับขึ้นไปทดสอบ 269-271 หรือสูงกวานั้น โดยใช้ 257 เป็น Stoploss ราคาปิดในการถือสั้นที่เหลือ
PTTAR	24 & 23-22.80	24.70 & 25-25.50	ระยะสั้นดูเสี่ยง โดยเฉพาะถ้ารีบาวด์กลับขึ้นมาขึ้นเหนือ 24.70 และ 25.50 ไม่ได้ก็อาจซีกแซกลงต่อ แต่ถ้าทะลุขึ้นมาขึ้นเหนือ 25.50 ได้ก็อาจเป็นแบบกรณีจุด X ในรูป G ซึ่งเราค่อยกลับมาหาจังหวะสั้นอีกที
SCC	213 & 208	222-224 & ?	แนวโน้มปานกลางดูเสี่ยงขึ้นตั้งแต่ไปชนด่าน 240 และถือว่าเสี่ยงที่จะเล่น ถ้าไม่มีแนวโน้มปานกลางหนุนหลัง
ACL	10.60 & 10.10	10.80 & 11.25	อยู่ที่แนวต้านแล้ว และดูยากกว่าจะทะลุได้หรือไม่ ถ้ามีอยู่ ควรแบ่งทำกำไร หรือขายถ้าหลุดแนวรับ 10.60 เกิน 15 นาที
BBL	115.50-115 & ?	121 & 126 & 130	มีสั้นจะขึ้นไปทดสอบ 126 และ/หรือ 130 แต่มี Stop ถ้าปิดต่ำกว่า 115
PTTCH	? & 71-70	75 & 77.25	สั้นดูเสี่ยง และอาจอ่อนกว่าตลาดได้อีกสักพัก และระวังให้มากถ้าหลุด 70 ลงมาถึงแม้จะมีรีบาวด์กลับขึ้นไปทดสอบ 75 และ/หรือ 77.25 ก็คิดว่าเป็นรีบาวด์ให้ลดออกมาดู
SCIB	22.80 & 22.20 & 21.90	23 & 23.30 & 24.50	เล่น Gap ไปขายที่ 24.50 ได้ ถ้า cut ได้เมื่อปิดต่ำกว่า 21.90
PTTEP	143-142.50 & 141.50	148 & 150-151 & 154	กำลังพยายามตั้งหลักที่เซต Oversold เมื่อเทียบกับหมวด มีอยู่ที่เหลือเสี่ยงทนแกว่งสั้นต่อ แต่ Stoploss ถ้าปิดต่ำกว่า 143.50

A = ซีกแซกขึ้น

X = ซีกแซกลง

2H = Hi risk hi return

B/O = Breakout

> = แข็งกว่า

< = อ่อนกว่า

OB = Overbought

OS = Oversold

St = ระยะสั้น

Mt = ระยะปานกลาง

Lt = ระยะยาว

Blt = Bacon, lettuce & tomato

ชชขณ. = เซตเข้าเซตแผ่น คือ จุดที่เมื่อเข้าไปแล้วไม่ขึ้นตามคาดก็ควรจะแผ่นออกได้ใกล้ทุน (ถ้าไม่ทิ้งไว้นาน)

Source: KSecurities

Disclaimers

The information, statements, forecasts and projections contained herein, including any expression of opinion, are based upon sourced believed to be reliable but their accuracy completeness or correctness are not guaranteed. Expressions of opinion herein were arrived at after due and careful consideration and they were based upon the best information then known to us, and in our opinion are fair and reasonable in the circumstances prevailing at the time. Expressions of opinion container herein are subject to change without notice.