

**Market Timing** **25 กันยายน 2552**

**เพิ่มพอร์ตอีกชั้น (แต่ไม่ถ่วงขึ้นลุย เพราะ Hi risk hi return)**

ยังคงมีลุ้นอยู่ ในขณะที่ SET อยู่ ณ จุดหัวเลี้ยวหัวต่อในระยะกลาง และเราเพิ่มพอร์ตขึ้นได้อีกระดับ ที่ยังคงมีลุ้น ก็เพราะ SET ควรจะขึ้นไปทดสอบแนวต้านในรูป A เราอาจขอให้ขายบางส่วนเมื่อ SETแตะแนวต้านดังกล่าวใน update ในขณะที่ยังคงให้ถือของที่เหลือไว้รอลุ้น Breakout ด้วย ความน่าจะเป็นและลักษณะของ breakout แสดงให้เห็นในรูป B และเพื่อเพิ่มความน่าจะเป็นที่ SET จะมี breakout นั้น SET คงจะ outperform เอเชียแปซิฟิกจนถึงกลางเดือนตุลาคมตามในรูป C

ในอีกภาพที่ส่องกลงมาแรงเมื่อวานนั้น ก็ลงตามน้ำมันก็ควรจะรีบาวด์ตามราคาน้ำมันเช่นกันเมื่อจากรูป D

ในหุ้นหลักนั้น ธนาคารก็มีลุ้นขึ้นไปตามทดสอบ Upside ในรูป E หลังจากที 3 แแบงก์หลักมาช่วย (และดู BAY ด้านในด้วย) ส่วนหุ้นน้ำมันนั้นก็ยังมีลุ้นเมื่อดูจาก Cycle support ใน PTTEP ในรูป F โดยเฉพาะถ้า PTTEP ทะลุ 151 และ PTT ทะลุ 271 ด้วย

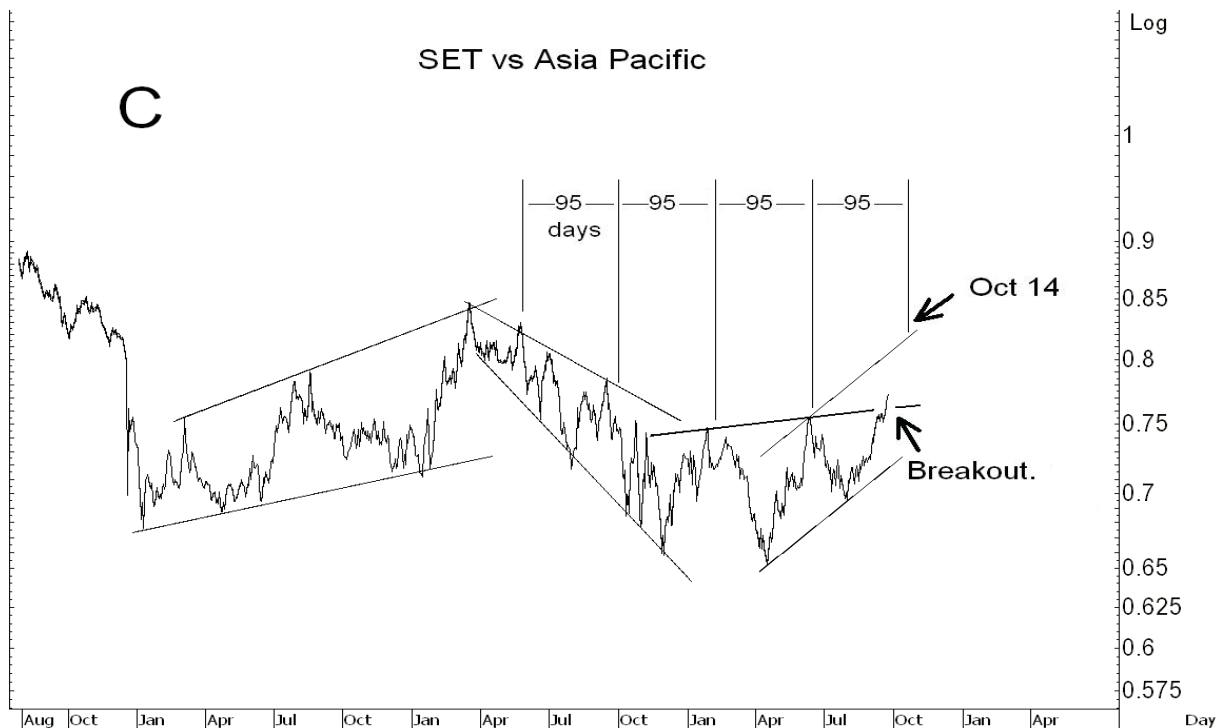
ใน Sector update นั้น ก็ดู Auto ที่เริ่มตั้งหลักได้อีกรอบแล้ว (ดูรูป G) และอาจกำลังมี Breakout สำคัญเกิดขึ้นด้วย เมื่อดูตัวอย่างจาก AH ในรูป H ซึ่ง Upside ต่อไป ก็ค่อย ๆ เลาะขึ้นไปเช่น AH ลุ้นฝ่า 9.50 และ 10 ขึ้นไปในเขต 12-12.60 หรือสูงกว่านั้น และ SAT มีลุ้นต่อไป 11.60 และ/หรือ 13.20 ใน Property ที่ถดถอยมาก็ยังอยู่ในกรอบซิกแซกขึ้นมาเมื่อจากรูป I

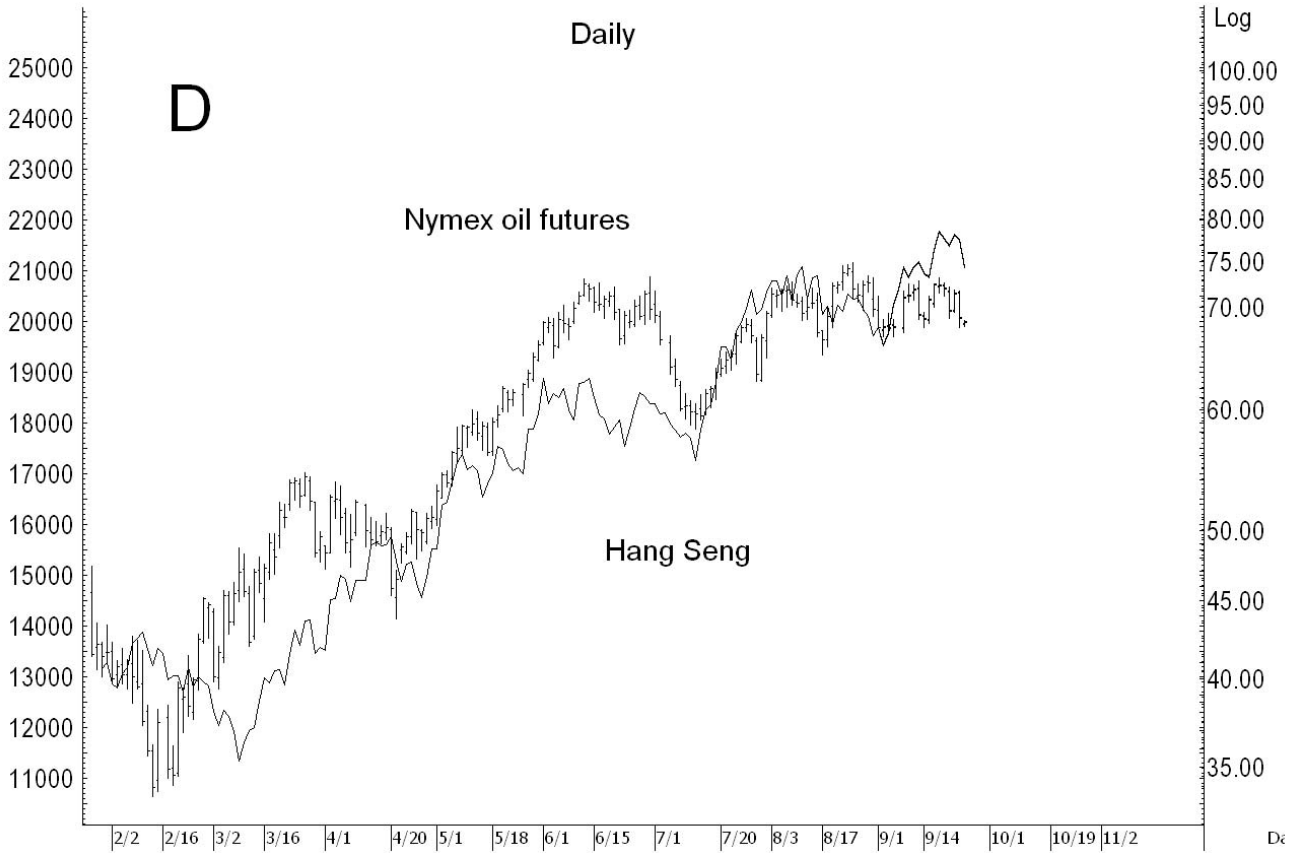
แนวต้านวันนี้อยู่ที่ 730 และ 738 แนวรับที่ 723-721 และ ?

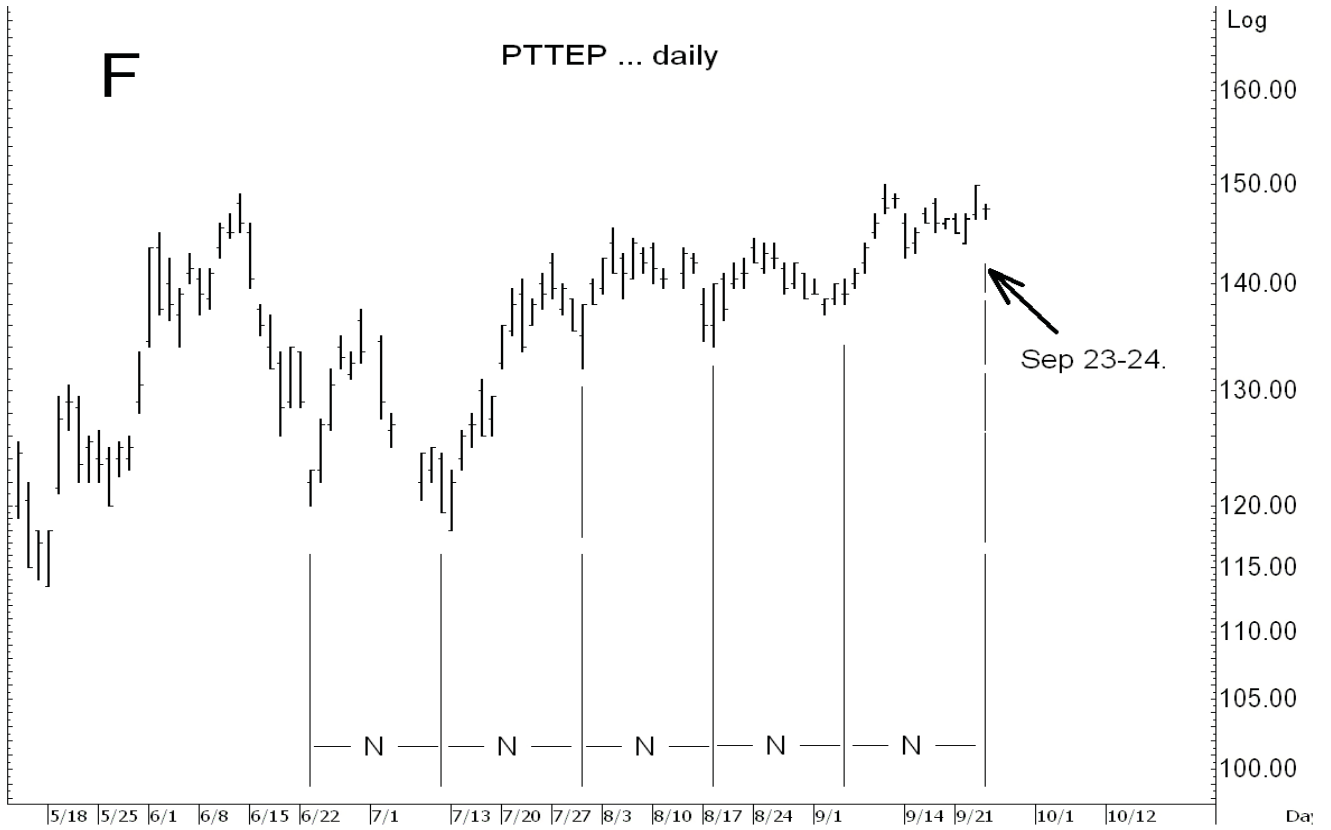
ดูต่อหน้า 2



ในหุ้นเป็นตัว ๆ นั้น จับตา SITHAI ที่อาจมีลุ้นจะฟื้นขึ้นมา โดยระยะสั้นมีลุ้นขึ้นต่อไปทดสอบ 6.20 และ/หรือ 6.60 และ CEN (ถ้าชอบ hi risk hi return ดูรูป J) มีดำนที่ 8.5-8.60 ทะลุได้ก็เล็งต่อไป 9.7-9.80 และ/หรือ 10.70 (ระวังแกว่งถ้าหลุด 7.70) JTS มีดำนที่ 1.38 ทะลุก็เล็งต่อไป 1.47-1.48 หรือสูงกว่ำนนั้น (ระวังแกว่งถ้าหลุด 1.29 ระหว่างวัน) และ MLINK มีดำนที่ 1.41 และ 1.47 ทะลุก็เล็งต่อไป 1.58 และ/หรือ 1.72 ( stoploss ยังไม่ตามมา) ที่ขอ Update CCET เริ่มทะลุดำน 3.58 ขึ้นมา Upside gap ต่อไปที่ 4.04-4.08 ในรูป K THCOM ทะลุ 8.45 ก็เล็งต่อไป 8.9-9 และ/หรือ 9.70 (Stoploss ถ้าปิดต่ำกว่า 7.50) MILL มีลุ้นขึ้นต่อไปที่ 9 และ/หรือ 9.60 (ระวังแกว่งถ้าหลุด 8.40)











ที่ KSecurities เราไม่แนะนำผ่าน ๆ เราตามและ Update หุ้นที่เราแนะนำ จนปิด Position โดยยอมรับผิดชอบในกรณีที่มี Stop

Update หุ้นที่แนะนำเป็นตัวอย่าง ... เพิ่ม EMC, SPPT, NNCL และ WORK

#### Medium-term trade

- SIRI จุดขายขอ Update อีกที
- TICON จุดขายขอ Update อีกที (Stoploss ถัดหลุด 8.9)
- SHIN จุดขายขอ Update อีกที
- BAY **เลี้ยงแบ่งขายที่ 23**
- THAI ถือหลังแบ่งทำกำไรครั้งหนึ่ง
- IT ย้ายมาจากกลุ่ม Hi risk hi return

#### Hi risk hi return trade

- PSL จุดขายขอ Update อีกที
- TRUE ถือหลังแบ่งทำกำไรไปแล้ว
- LOXLEY จุดขายขอ Update อีกที
- KK จุดขายขอ Update อีกที
- SCC จุดขายขอ Update อีกที
- SCIB ถือหลัง cut loss ครั้งหนึ่ง
- MCOT จุดขายขอ Update อีกที
- CPF จุดขายขอ Update อีกที
- CCET จุดขายขอ Update อีกที
- MAJOR ถือหลัง ขายไปแล้วครั้งหนึ่ง
- GFPT จุดขายขอ Update อีกที
- PTTCH ถือหลังแบ่งทำกำไรที่ 80
- PTTAR ถือหลังเข้าเพิ่ม จุดขายขอ Update อีกที
- TTA จุดขายขอ Update อีกทีหลังเข้าเพิ่ม
- QH **เลี้ยงแบ่งทำกำไรที่ 2.74**
- TVO จุดขายขอ Update อีกที
- BANPU ถือหลังเข้าเพิ่ม
- TSTH **เลี้ยงไปแบ่งทำกำไรที่ 2.20 (เปลี่ยนจาก 2.08)**
- TPIPL ถือหลังเข้าเพิ่ม
- STA **ขายที่เหลือถัดหลุด 14 ระวังวัน**
- BBL จุดขายจะ Update อีกที
- PTTEP จุดขายจะ Update อีกที
- PTL จุดขายจะ Update อีกที

#### Buy on breakout

- TIPCO จุดขายจะ Update อีกที

## Gap trade

- BEC เลี้ยงไปแบ่งทำกำไรที่ 25.50
- IRPC เลี้ยงแบ่งทำกำไรที่ 4.88
- ITD เลี้ยงแบ่งทำกำไรที่ 4.00
- SC เลี้ยงแบ่งทำกำไรที่ 12.50

## Long-term trade

- เข้า WORK จุดขายขอ Update อีกที
- เข้า NNCL จุดขายขอ Update อีกที
- เข้า SPPT จุดขายขอ Update อีกที
- เข้า EMC จุดขายขอ Update อีกที

## Top Most Active

Stock	Support	Resistance	Comment
BAY	18.90 & 18.40	23 & ?	น่าจะ out-perform ทั้ง SET และหมวดธนาคารด้วยกัน มีลุ้นขึ้นจะต่อไปที่ 23.00 หรือสูงกว่านั้น
PTT	262 & 259	271 & 276	แกว่ง แต่เสี่ยงทนแกว่งล้นฝาด่าน 271 และ 276 ขึ้นไปทดสอบ 286 หรือสูงกว่านั้น แต่แบ่งทำกำไรได้ที่ 274-276
PTTEP	146.50 & 145-144	150-151 & 154	อาจมีแกว่งแถวๆ ด่าน 150-151 และ 154 แต่เสี่ยงทนแกว่งล้นซิกแซกขึ้นต่อไปในเขต 165-167 ส่วนเลนสั้นแบ่งทำกำไรได้เบา ๆ ตามด่าน และรอจังหวะรับกลับแถวๆ แนวรับ
SCB	81.50 & ?	89-90 & 96-98	น่าจะขึ้นไปที่ 89-90 และ/หรือ 96-98 ถ้าจะเล่น มี stoploss ที่ราคาปิด 81.50
PTTAR	26.25 & 25.50-25.25	27.50 & 29.50-30	ทนแกว่งล้นทะลุด่าน 27.50 ขึ้นไปทดสอบ 29.50-30 และ/หรือ 31.50 หรือสูงกว่านั้น มีอยู่ทนแกว่งล้นขึ้นไปแบ่งทำกำไรที่ 29.50-30 แต่ Stoploss ถ้าปิดต่ำกว่า 25
TTA	26.25 & 25.25-25	28 & 30.50	เสี่ยงทนแกว่ง ถือล้นฝาด่านที่ 28 ขึ้นไปแบ่งทำกำไรที่ 30.50 โดยใช้ Stoploss ราคาปิดที่ 25.25
TRUE	3.4-3.36 & 3.24	3.56 & 3.76 & 3.94-4	ถอยลงมามีแนวรับ 3.4-3.36 ยืนตั้งหลักได้ ก็ลุ้นกลับขึ้นไปที่ 3.56 และ 3.76 และ 3.94-4 หรือสูงกว่านั้น มีอยู่ถือที่เหลือต่อก่อน
BANPU	442 & 434	452 & 460 & 484-486	ทะลุขึ้นมาแล้ว ถือทนแกว่งล้นซิกแซกขึ้นต่อ ฝาด่านต่อไปที่ 452 และ 460 ขึ้นไปทดสอบ 484-486 ซึ่งเป้าอาจอยู่สูงขึ้นไปในเขต 520-540 (ตามรูปที่เคยทำให้อดู) แต่แบ่งทำกำไรได้ส่วนหนึ่งที่ 484-486

A = ซิกแซกขึ้น

X = ซิกแซกลง

2H = Hi risk hi return

B/O = Breakout

&gt; = แข็งกว่า

&lt; = อ่อนกว่า

OB = Overbought

OS = Oversold

St = ระยะสั้น

Mt = ระยะปานกลาง

Lt = ระยะยาว

Blit = Bacon, lettuce &amp; tomato

ขขขผ. = เขตเข้าเขตเด่น คือ จุดที่เมื่อเข้าไปแล้วไม่ขึ้นตามคาดก็ควรจะผันออกได้ใกล้ทุน (ถ้าไม่ทิ้งไว้นาน)

Source: KSecurities

## Disclaimers

The information, statements, forecasts and projections contained herein, including any expression of opinion, are based upon sourced believed to be reliable but their accuracy completeness or correctness are not guaranteed. Expressions of opinion herein were arrived at after due and careful consideration and they were based upon the best information then known to us, and in our opinion are fair and reasonable in the circumstances prevailing at the time. Expressions of opinion container herein are subject to change without notice.