

**Market Timing** 23 กันยายน 2552

น่าจะมีลุ้นมากขึ้น หลังจากวันที่ 23-24 กันยายน

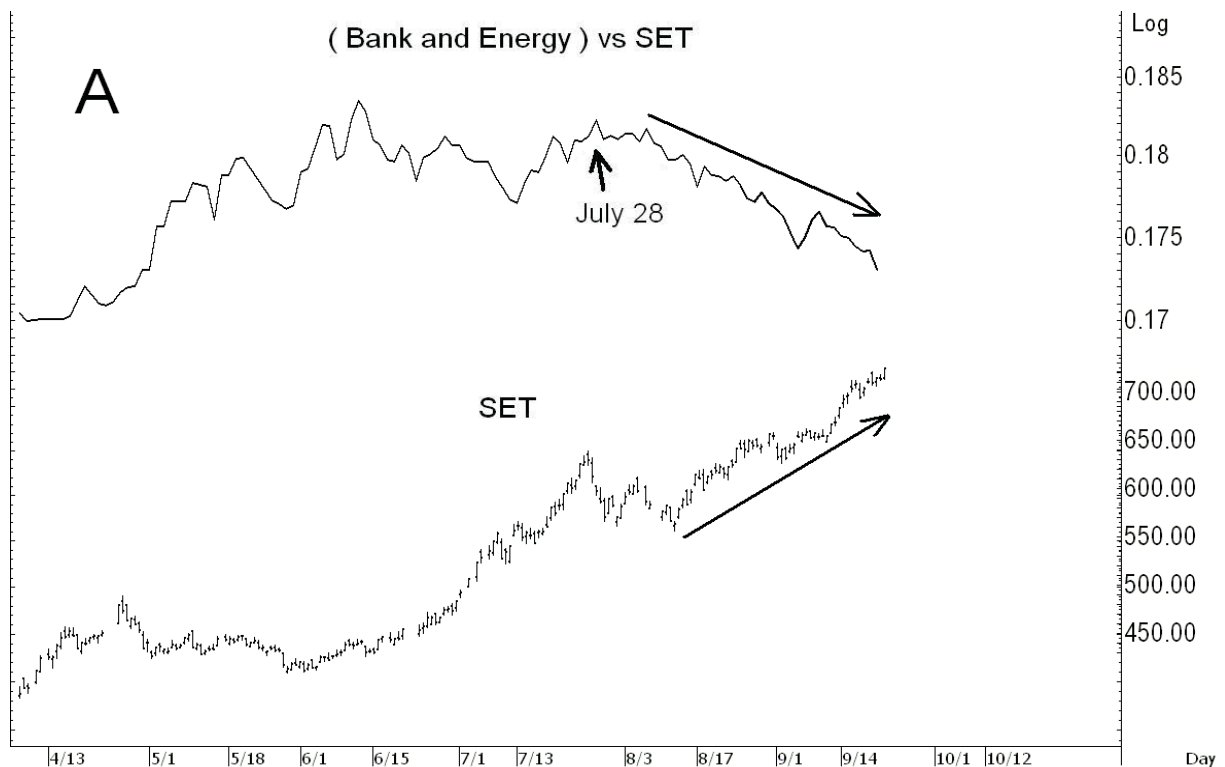
ให้ถือของไว้ แล้วรอ Breakout ก่อนที่จะเพิ่มพอร์ทอย่างเป็นทางการเป็นเรื่องเป็นราว ในภาพใหญ่ของตลาดไทย หมวดที่ดึง SET ขึ้นมาตั้งแต่เดือนสิงหาคม นั้น ไม่ใช่ธนาคารหรือพลังงาน ดังที่เห็นในรูป A แต่ว่าเป็นอสังหาริมทรัพย์ ดังในรูป B และตามที่เราได้เคยพูดมาแล้ว ใน Market Timing ทั้งฉบับเมื่อวานและฉบับที่ผ่านมา ว่า ยังคงมี Upside ในอสังหาฯ ดังนั้น ถ้าไม่มีสัญญาณ Stoploss ก็ให้ถือของไว้ แล้วรอสัญญาณเพิ่มพอร์ท

ให้สังเกตว่า ในดัชนี Property เทียบกับ SET เริ่มมีการทะลุขึ้นมาแล้ว ดังรูป B ซึ่งแปลว่า อสังหาฯ ควรจะช่วยหนุน SET ต่อไป ให้จับตาดูว่า ดัชนี Property จะสามารถฝ่าด่านสำคัญที่ 120-122 ได้หรือไม่ ซึ่งมีโอกาสที่เราจะเห็นการ breakout ผ่าน 120-122 เรื่องนี้เราจะคอย update สถานการณ์ต่อไป นอกจากนี้ หลังวันที่ 23-24 กันยายน ราคา น้ำมัน อาจมี rebound ดังรูป C ซึ่งแปลว่า นอกจากหมวดอสังหาฯ แล้ว หมวดพลังงานก็อาจจะช่วยหนุน SET ต่อไปได้ หลังวันที่ 23-24 กันยายน

ขณะที่เราถือหุ้นน้ำมันมาช่วยนั้น (ซึ่งถ้าดูจาก PTTEP ก็มี Cycle support วันนี้พุ่งนี้ตามในรูป D ก็สอดคล้องกับ Cycle ในราคาน้ำมันด้วย) ตอนนี้หุ้นกลุ่มโรงกลั่นกำลังตั้งหลักขึ้นมาแล้วตามในรูป E และที่น่าขึ้นมาก็ คือ IRPC ที่กำลังมี Breakout ขึ้นมา ตามในรูป F PTTAR และ TOP ก็มีลุ้นจะตามมาด้วย (ดูด้านและ Upside ของหุ้นเหล่านี้ด้านประกอบด้วย) ส่วนธนาคาร 3 แแบงก์หลัก ก็เริ่มส่งสัญญาณจะมาช่วยแล้ว

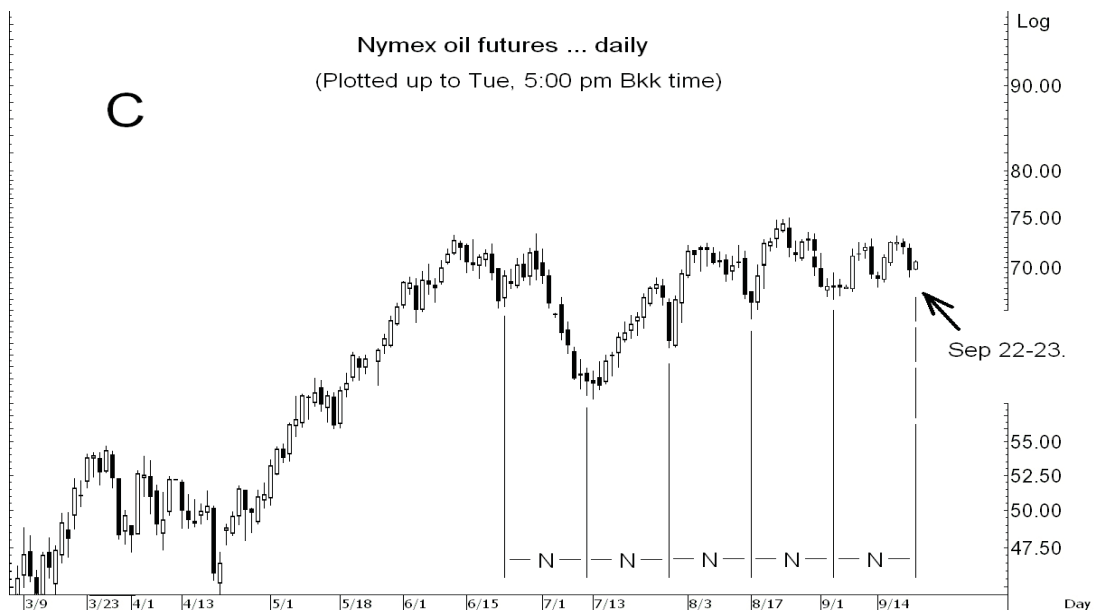
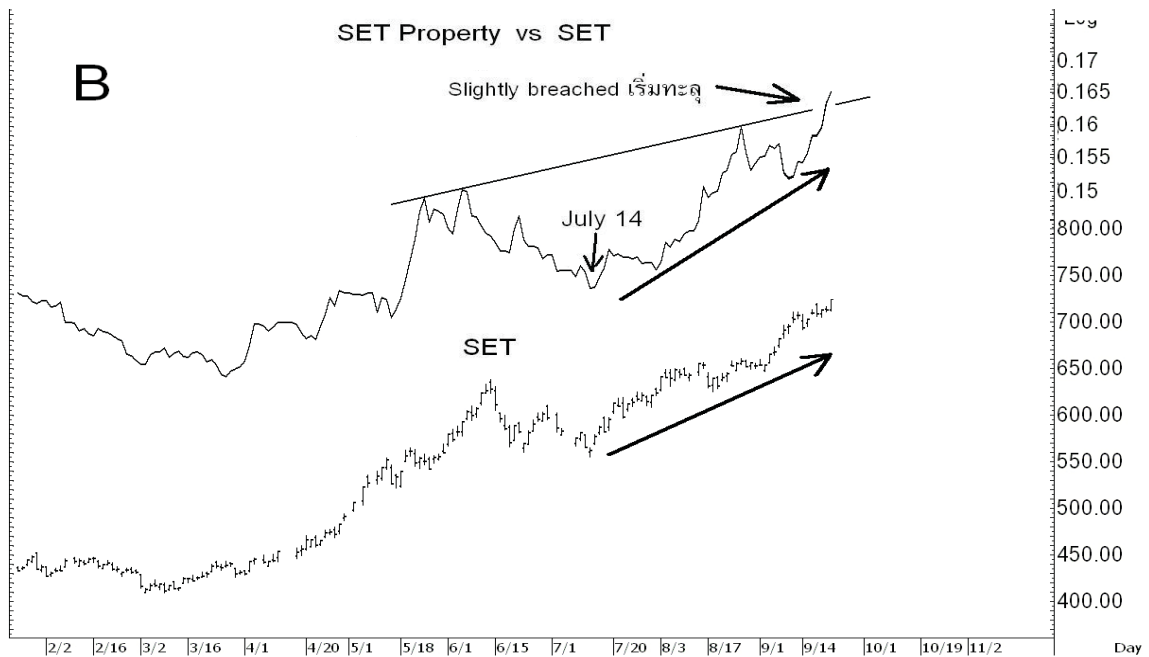
แนวต้านวันนี้อยู่ที่ 728, และ 734 แนวรับที่ 720, และ 716.

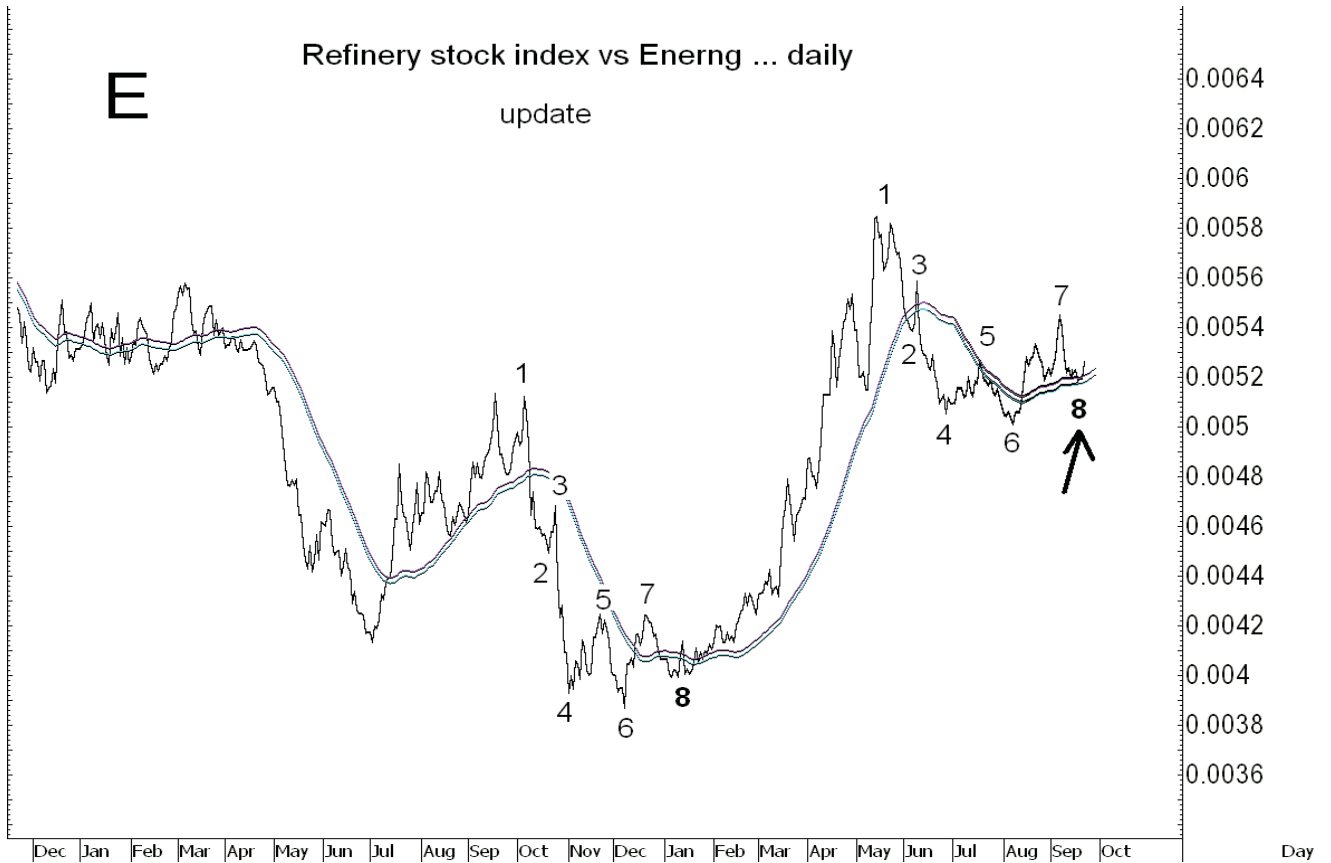
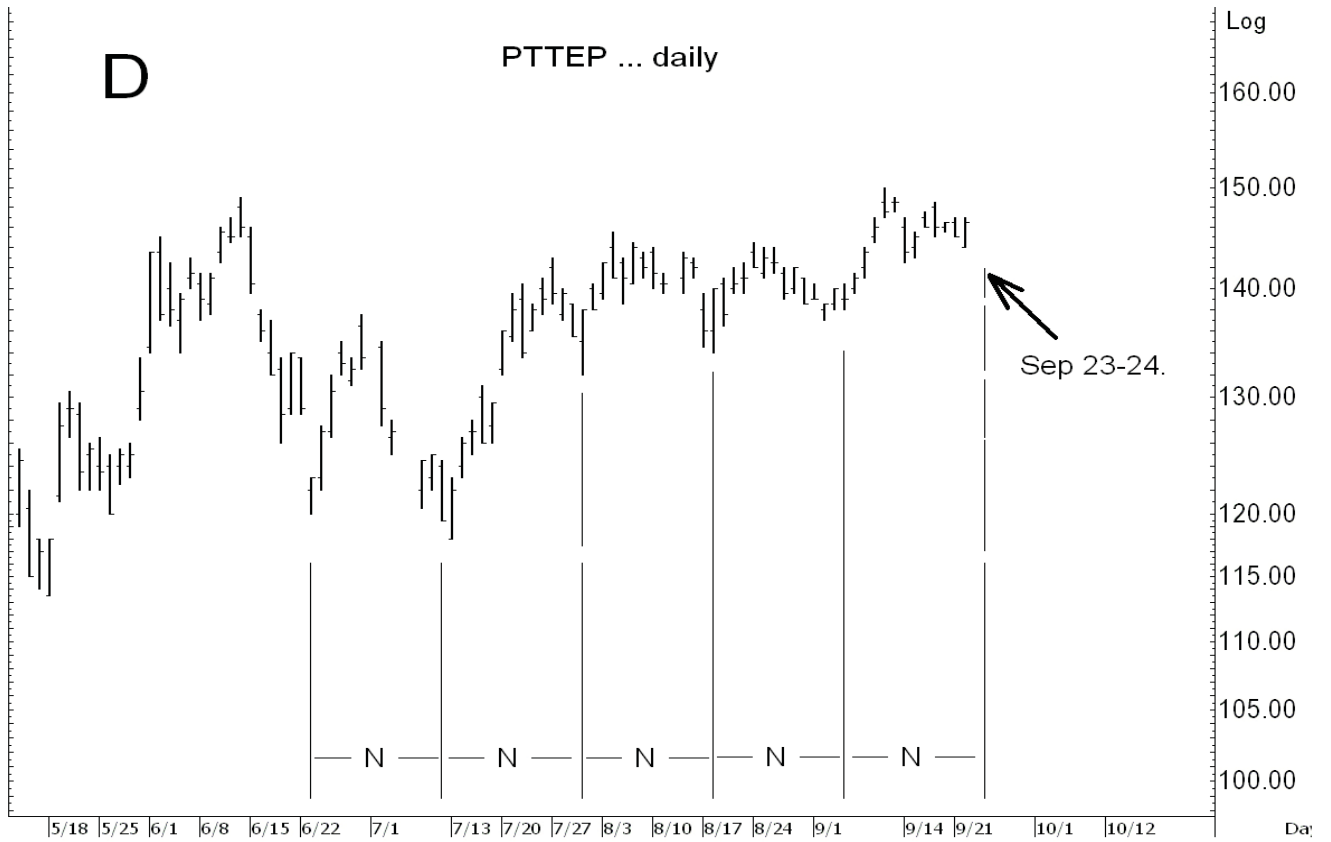
ดูต่อหน้า 2

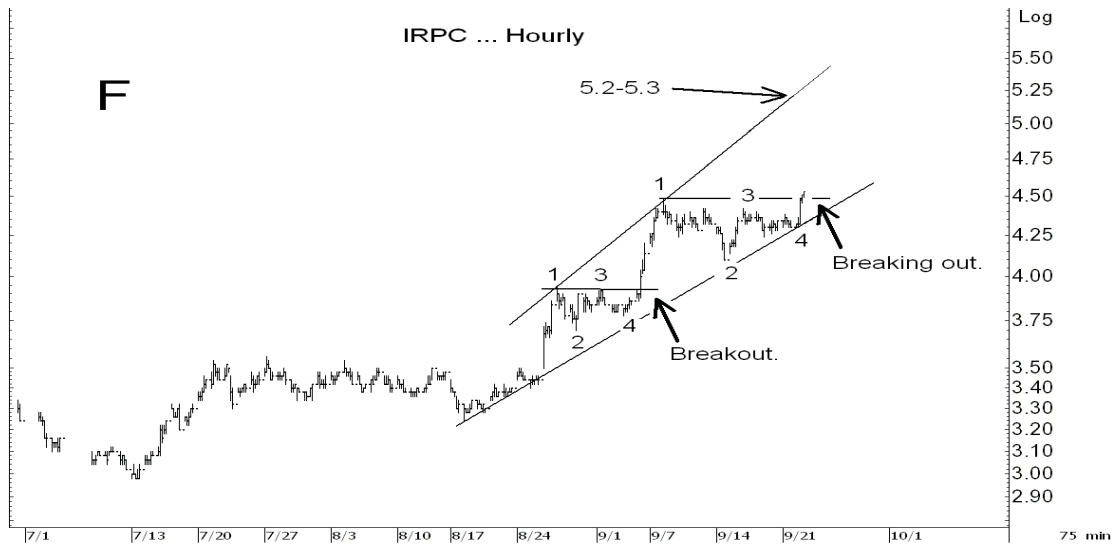


ใน Sector update หมวด Property ที่ยังคงดูมีลุ้นที่เซตหัวเลี้ยวหัวต่อนั้น ก็เช่น หุ่นบ้านหลักที่เริ่มทะลุขึ้นมาบ้างแล้ว เช่น AP ที่เริ่มทะลุขึ้นมาถึงต่อไป 7.5-7.6, 8.05 หรือสูงกว่านั้น LPN ถึงต่อไป 7.25 และ/หรือ 7.5-7.6 QH ถึงต่อไป 2.74 SPALI ถึงต่อไป 6.20 และ/หรือ 6.75 และ LH ทะลุ 6.65 ขึ้นมาแล้ว ถึงต่อไป 7.50, 7.90-8.00 และ/หรือ 8.60 ส่วนหุ่นบ้านเล็กอื่น ๆ ขอ Update ใน Alert ระหว่างวัน ส่วนหุ่นกลุ่มนิคมอุตสาหกรรมก็กำลังตั้งหลักที่แนวรับในรูป G ในหมวด Transportation นอกจากหุ่นเรือที่คุยกันไปแล้ว ที่เพิ่มเติม ตอนนี้ RCL ทะลุ 12.30 ได้ก็ถึงต่อไป 14.20 และ/หรือ 16.30 และ AOT ถ้าทะลุ 44.50 ได้ก็ถึงต่อไป 47 และ/หรือ 49-52

ใน Media นั้น MCOT ทะลุ 21.60 ขึ้นมา ถึงต่อไป 23.50 และ/หรือ 25 WORK ทะลุ 7.15 ได้ก็ถึงต่อไป 7.65, 8.40 หรือสูงกว่านั้น และ MAJOR มีลุ้นขึ้นต่อไป 10.30 ในรูป H และอื่น ๆ เช่นหุ่นเหล็ก TSTH และ SSI ก็เริ่มตั้งหลักขึ้นมา ซึ่งเราจะ Update ให้ใน Email และ Etrade alert ระหว่างวัน







ที่ KSecurities เราไม่แนะนำผ่าน ๆ  
เราตามและ Update หุ้นที่เราแนะนำ  
จนปิด Position โดยยอมรับผิดในกรณีที่มี  
Stop

Update หุ้นที่แนะนำเป็นตัวอย่าง ... เพิ่ม SC, ITD และ IRPC

#### Medium-term trade

- TICON จุดขายขอ Update อีกที
- SHIN จุดขายขอ Update อีกที
- BAY จุดขายขอ Update อีกที
- THAI ถือหลังแบ่งทำกำไรครึ่งหนึ่ง
- IT ย้ายมาจากกลุ่ม Hi risk hi return

#### Hi risk hi return trade

- PSL จุดขายขอ Update อีกที
- TRUE ถือหลังแบ่งทำกำไรไปแล้ว
- LOXLEY จุดขายขอ Update อีกที
- KK จุดขายขอ Update อีกที
- SCC จุดขายขอ Update อีกที
- SCIB ถือหลัง cut loss ครึ่งหนึ่ง
- MCOT จุดขายขอ Update อีกที
- CPF จุดขายขอ Update อีกที
- CCET จุดขายขอ Update อีกที
- MAJOR ถือหลัง ขายไปแล้วครึ่งหนึ่ง
- GFPT จุดขายขอ Update อีกที
- PTTCH ถือหลังแบ่งทำกำไรที่ 80
- PTTAR ถือหลังเข้าเพิ่ม จุดขายขอ Update อีกที
- TTA จุดขายขอ Update อีกทีหลังเข้าเพิ่ม
- QH เลี้ยงแบ่งทำกำไรที่ 2.74
- TVO จุดขายขอ Update อีกที
- BANPU ถือหลังเข้าเพิ่ม
- TSTH เลี้ยงไปแบ่งทำกำไรที่ 2.20 (เปลี่ยนจาก 2.08)
- TPIPL ถือหลังเข้าเพิ่ม
- STA ถือหลังแบ่งขายครึ่งหนึ่งไปแล้ว
- BBL จุดขายจะ Update อีกที
- PTTEP จุดขายจะ Update อีกที
- PTL จุดขายจะ Update อีกที stoploss ถัดหลุด 4.94

#### Buy on breakout

- TIPCO จุดขายจะ Update อีกที

#### Gap trade

- เข้า IRPC เลี้ยงแบ่งทำกำไรที่ 4.88
- เข้า ITD เลี้ยงแบ่งทำกำไรที่ 4.00
- เข้า SC เลี้ยงแบ่งทำกำไรที่ 12.50

## Top Most Active

Stock	Support	Resistance	Comment
IRPC	4.42 & 4.38	4.62 & 4.88	กำลังทะลุขึ้นมา และมีลูนขึ้นต่ออีก Gap ไปทดสอบ 4.88, 4.96 หรือสูงกว่านั้นตาม ในรูป F เพิ่มลูนได้เพื่อเล็งฝาด่าน 4.62 ขึ้นไปแบ่งทำกำไรที่ 4.88
PTTAR	26.25 & 25.50- 25.25	27.50 & 29.50-30	ทนแกว่งลูนทะลุด่าน 27.50 ขึ้นไปทดสอบ 29.50-30 และ/หรือ 31.50 หรือสูงกว่านั้น เข้าเพิ่มได้ในส่วนที่รับความเสี่ยงได้ว่า Stoploss ถ้าปิดต่ำกว่า 25 เพื่อเล็งฝาด่าน 27.50 ขึ้นไปแบ่งทำกำไรที่ 29.50-30
BANPU	? & 438-434	460 & 484-486	ทะลุขึ้นมาแล้ว ถือทนแกว่งลูนซิกแซกขึ้นต่อ ฝาด่านต่อไปที่ 460 ขึ้นไปทดสอบ 484- 486 ซึ่งเป้าอาจอยู่สูงขึ้นไปในเขต 520-540 (ตามรูปที่เคยทำใหญ่) แต่แบ่งทำกำไรได้ ส่วนหนึ่งที่ 484-486
PTT	264-263 & 259	271 & 276	แกว่ง แต่เสี่ยงทนแกว่งลูนฝาด่าน 271 และ 276 ขึ้นไปทดสอบ 286 หรือสูงกว่านั้น แต่แบ่งทำกำไรได้ที่ 274-276
TTA	26.25 & 25	27-27.50 & 28.50 & 30.50	ถือนทนแกว่งลูนฝาด่านที่ 27-27.50 ขึ้นไปทดสอบ 28.50 และ 30.50 หรือสูงกว่านั้น และเข้าเพิ่มได้ในส่วนที่รับความเสี่ยงได้ว่า Stoploss ถ้าปิดต่ำ 25.25 เพื่อเล็งฝาด่าน ที่ 27.50 ขึ้นไปแบ่งทำกำไรที่ 30.50
PTTEP	145-144 & 143- 142.50	149-151 & 154	เสี่ยงทนแกว่งลูนรับาวัดจาก cycle support ในรูป D กลับขึ้นไปต่อ แต่แบ่งทำกำไรได้ ส่วนหนึ่งเบา ๆ ที่ด่าน 149-151 โดยสัญญาณ Stoploss ส่วนหนึ่งถ้าปิดต่ำกว่า 141
ITD	3.56 & 3.4	3.88 & 4.04	ลูนซิกแซกขึ้นต่อ Gap ต่อไปที่ 3.88 และ 4.04 หรือสูงกว่านั้น มีอยู่แบ่งทำกำไรที่ 3.88 และ 4.04
BBL	115.50-115 & ?	120 & 126 & 130	มีลูนจะขึ้นไปทดสอบ 126 และ/หรือ 130 แต่มี Stop ถ้าปิดต่ำกว่า 115.50-115

A = ซิกแซกขึ้น

X = ซิกแซกลง

2H = Hi risk hi return

B/O = Breakout

&gt; = แข็งกว่า

&lt; = อ่อนกว่า

OB = Overbought

OS = Oversold

St = ระยะสั้น

Mt = ระยะปานกลาง

Lt = ระยะยาว

Blt = Beacon, lettuce &amp; tomato

ชชชช. = เขตเข้าเขตเฝ้า คือ จุดที่เมื่อเข้าไปแล้วไม่ขึ้นตามคาดก็ควรจะเฝ้าออกได้ใกล้ทุน (ถ้าไม่ทิ้งไว้นาน)

Source: KSecurities

## Disclaimers

The information, statements, forecasts and projections contained herein, including any expression of opinion, are based upon sourced believed to be reliable but their accuracy completeness or correctness are not guaranteed. Expressions of opinion herein were arrived at after due and careful consideration and they were based upon the best information then known to us, and in our opinion are fair and reasonable in the circumstances prevailing at the time. Expressions of opinion container herein are subject to change without notice.