

Market Timing 22 กันยายน 2552

เหมือนเดิม so Breakout ค่อยเพิ่มพอร์ต

ภาพและกลยุทธ์ยังเหมือนเดิม เรายุ่ที่หัวเดียวหัวต่อซึ่ง SET ยังดูมีลุ้น เพราะยังอยู่ในกรอบ Channel ขาขึ้นในรูป A แต่รอ Breakout จากตัวชี้สำคัญต่าง ๆ ตัวอย่างเช่น ให้ Dow ทะลุด้านในรูป B ก่อนค่อยเพิ่มพอร์ตอย่างเป็นเรื่องเป็นราว ส่วนถ้าไม่มี Breakout และมีสัญญาณ Stoploss ก็จะมี Update ให้

ในภาพใหญ่ที่ Dollar index ีบาวด์ขึ้นมาก็ดูด้านลูก B แถวๆ 77.42 ในรูป C ด้วย ซึ่งอาจทำให้หุ้นโลกแกว่งได้ช่วงนี้ แต่ถ้า Dollar index หลุด 76.50-76.25 ลงมากก็จะเริ่มดีสำหรับหุ้น

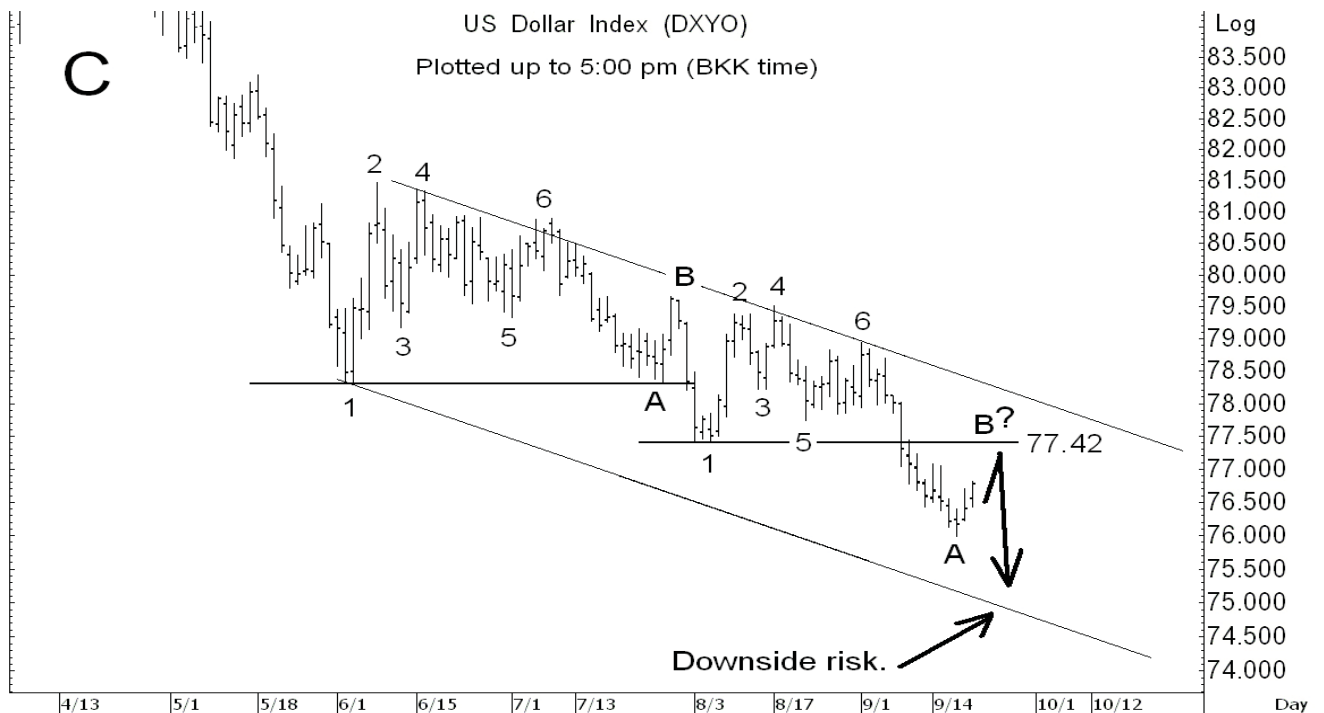
ใน Sector update นั้น หมวด Property ที่รับาวด์ขึ้นมาและกำลังพยายามจะกลับมาแข่งตลาดอยู่นั้นก็กำลังเข้าเขตด้านหัวเดียว หัวต่อตามในรูป D ซึ่งเราควรจับตามลัพท์ที่ด้านนี้ด้วย แต่ถ้าตรวจดูแล้วก็พอมีลุ้นเมื่อดูจากดัชนีหุ้นกลุ่มบ้านกำลังเริ่มทะลุขีด ๆ เมื่อเทียบกับตลาดในรูป E และดัชนีหุ้นบ้านเล็กที่กำลังแรงขึ้นมาก็กำลังมี Breakout เมื่อเทียบกับตลาดตามในรูป F สำหรับในหุ้นรับเหมาที่มาช่วย ก็เริ่มมีบางตัวที่ทะลุขึ้นมาตามในรูป G แต่จะให้ชัดเจนขึ้นเราอยากให้ได้ดัชนี Property ปิดทะลุดัชนีที่ 120-122 ในรูป D ก่อน ส่วนหุ้นหมวด Toursim เริ่มตั้งหลักกลับขึ้นมาอีกรอบหลังจากมีสัญญาณฟื้นในระยะยาวตามที่เคยทำรูปให้ดูไปแล้ว และ อีกตัวอย่าง ก็เช่น ที่ CENTEL กำลังตั้งหลักรับาวด์จากแนวรับระยะยาวเมื่อเทียบกับ SET ในรูป H และระยะสั้นก็มีลุ้นขึ้นไปทดสอบ 4.34, 4.60 และ 4.68 (ดูรูป I) และ ERAWAN ทะลุด้าน 2.44 ได้ก็มีลุ้นขึ้นไป 2.56, 2.76 หรือสูงกว่านั้น

แนวต้านวันนี้อยู่ที่ 719, และ 725 แนวรับที่ 712, 707, และ 702.

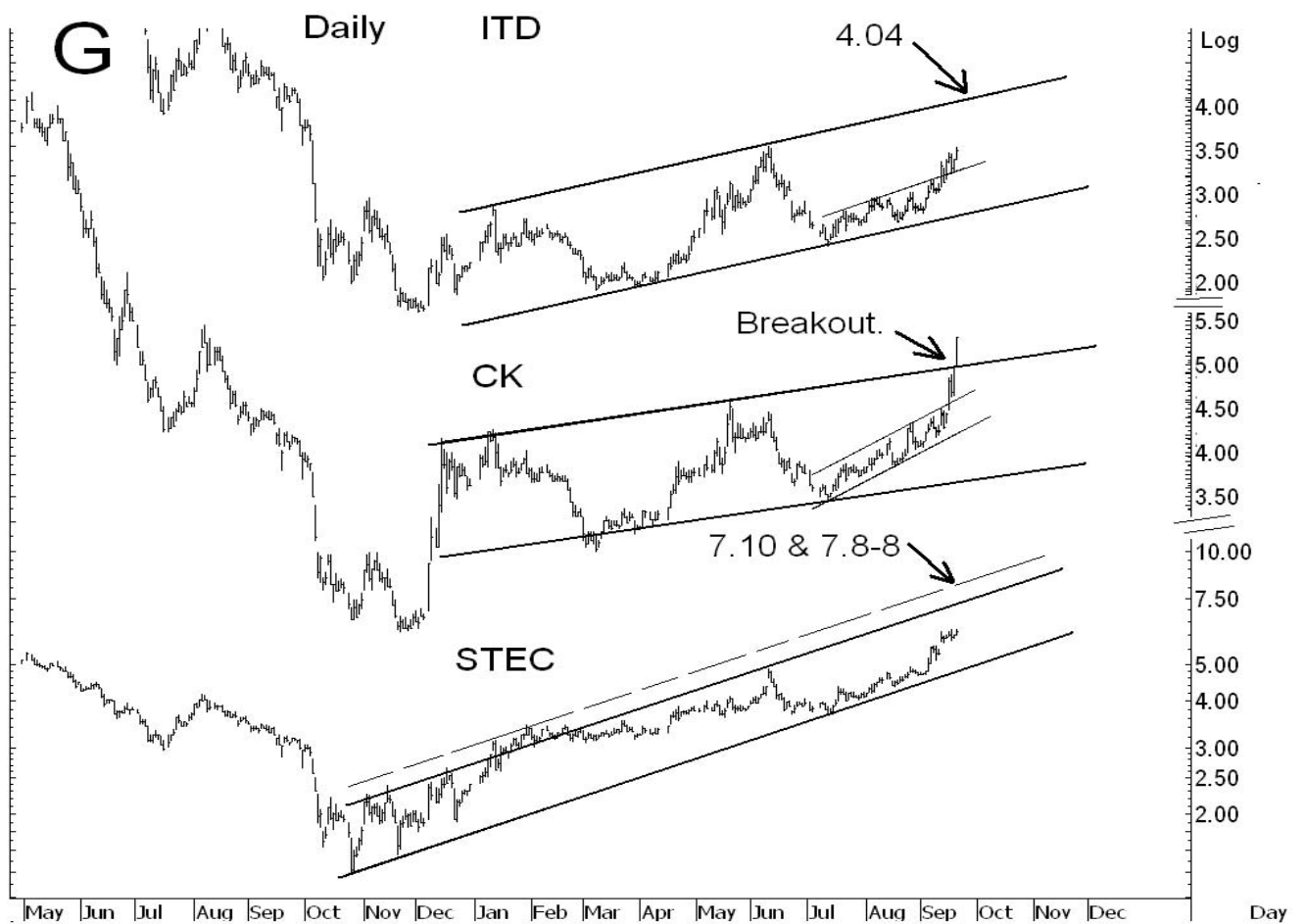
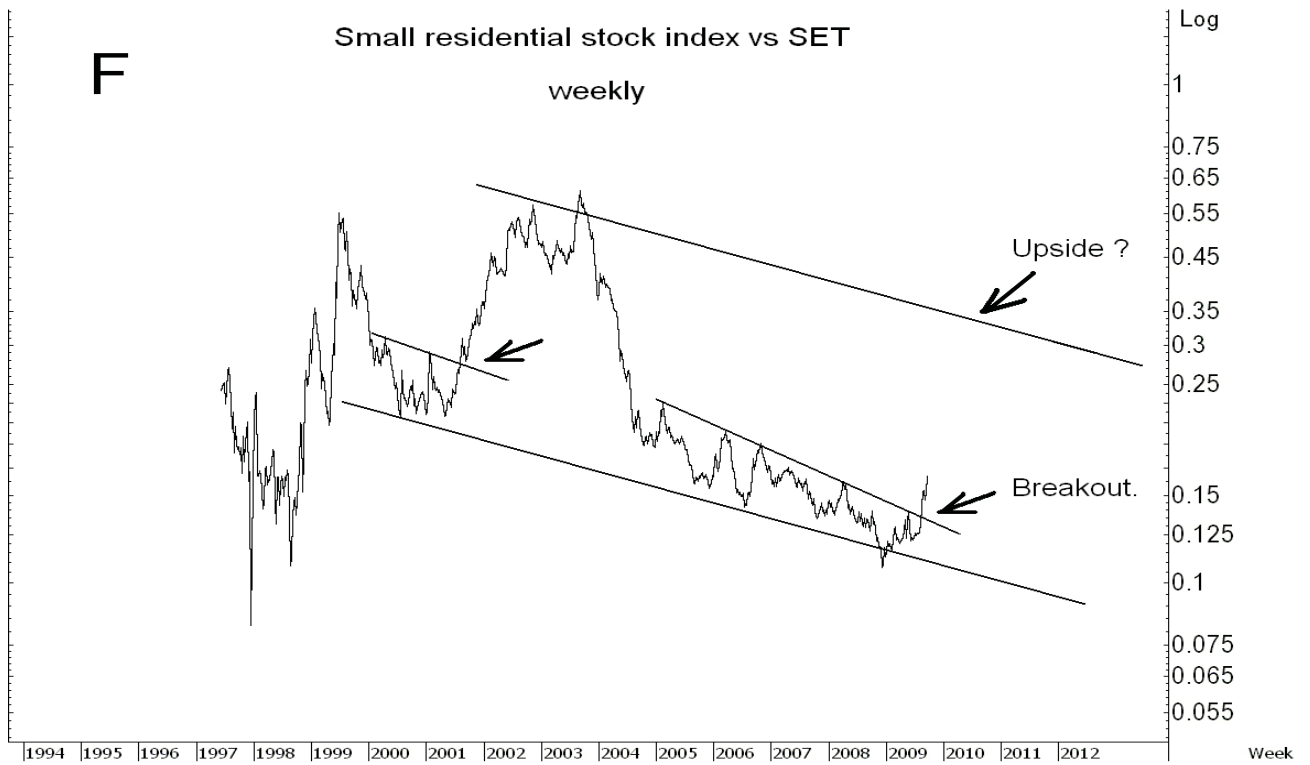
ดูต่อหน้า 2

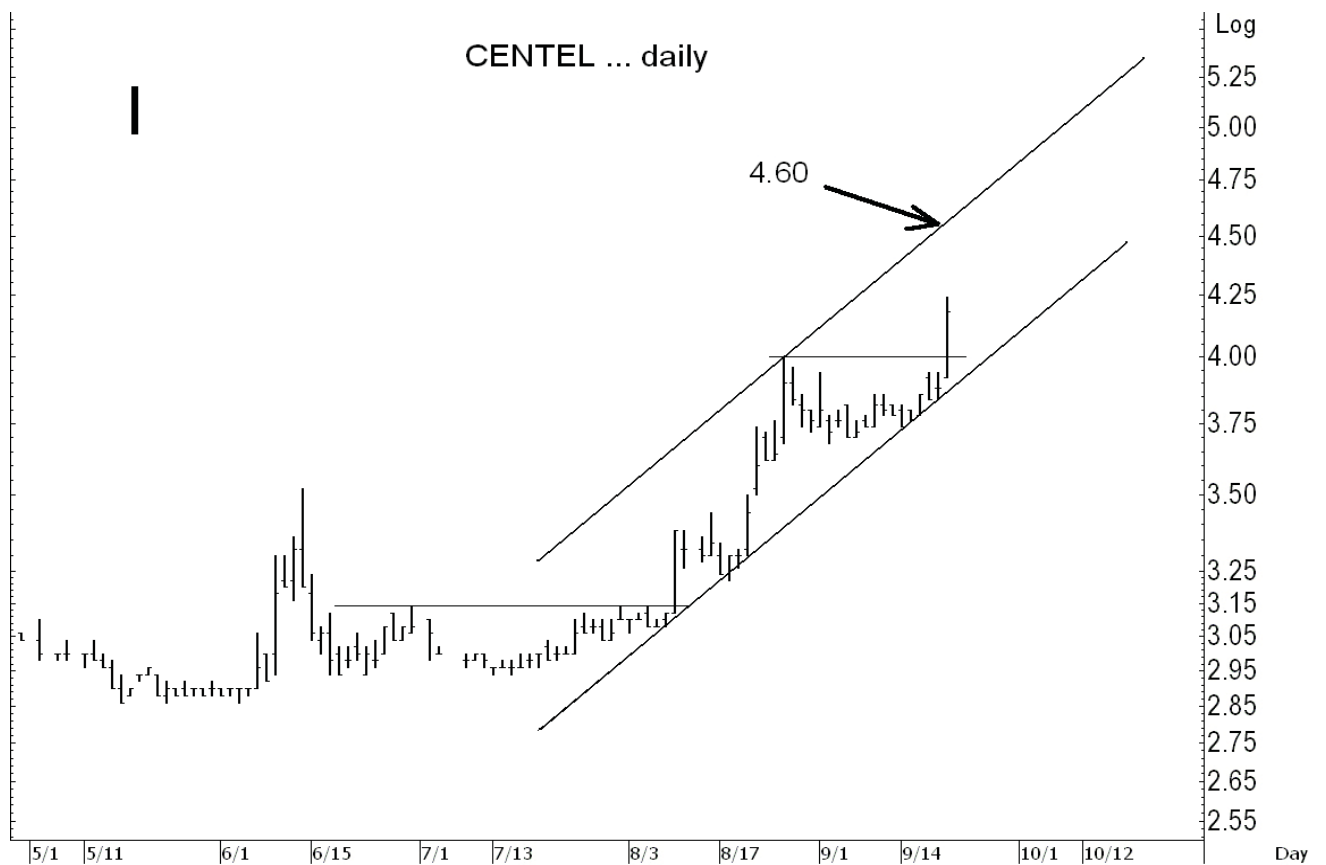
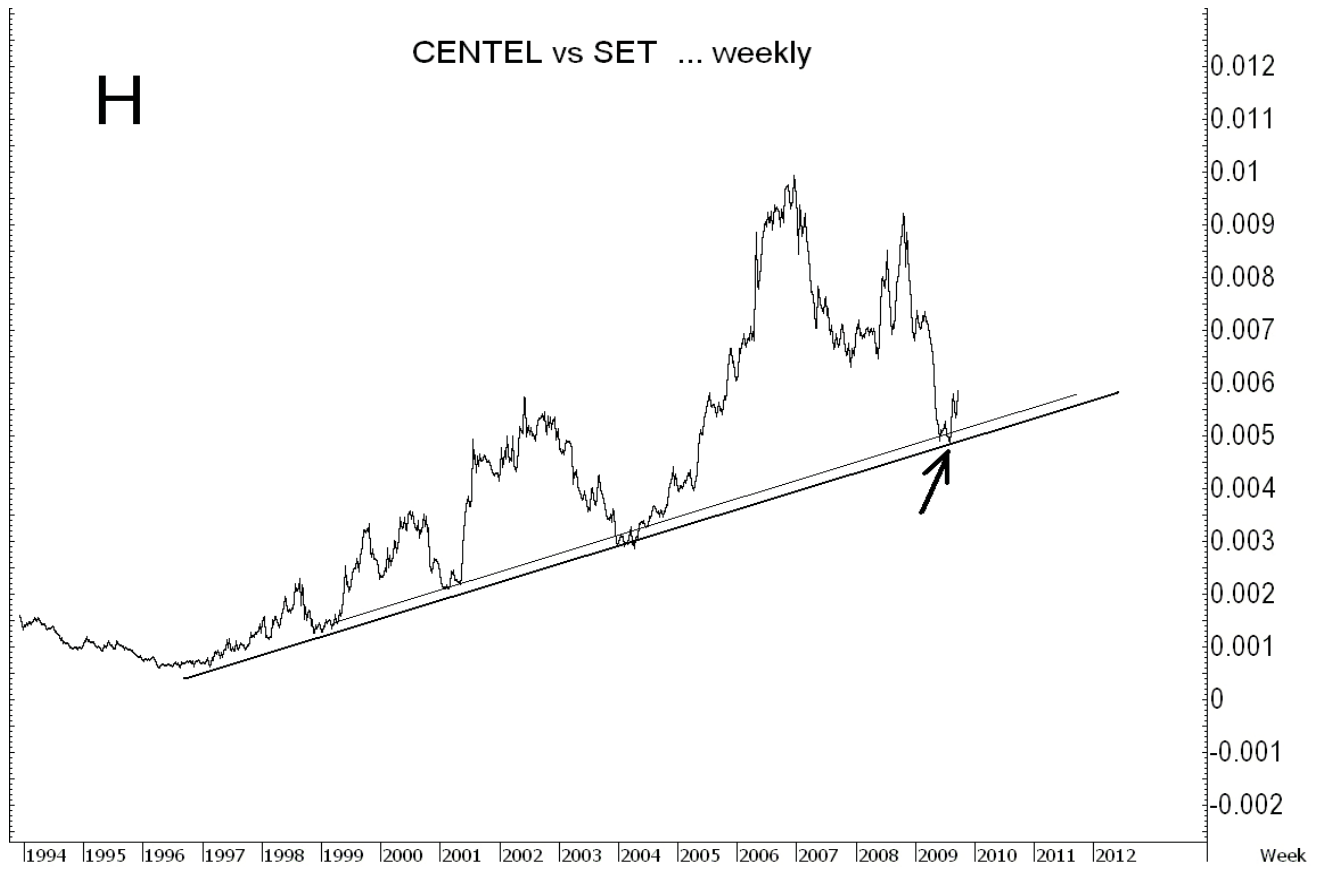


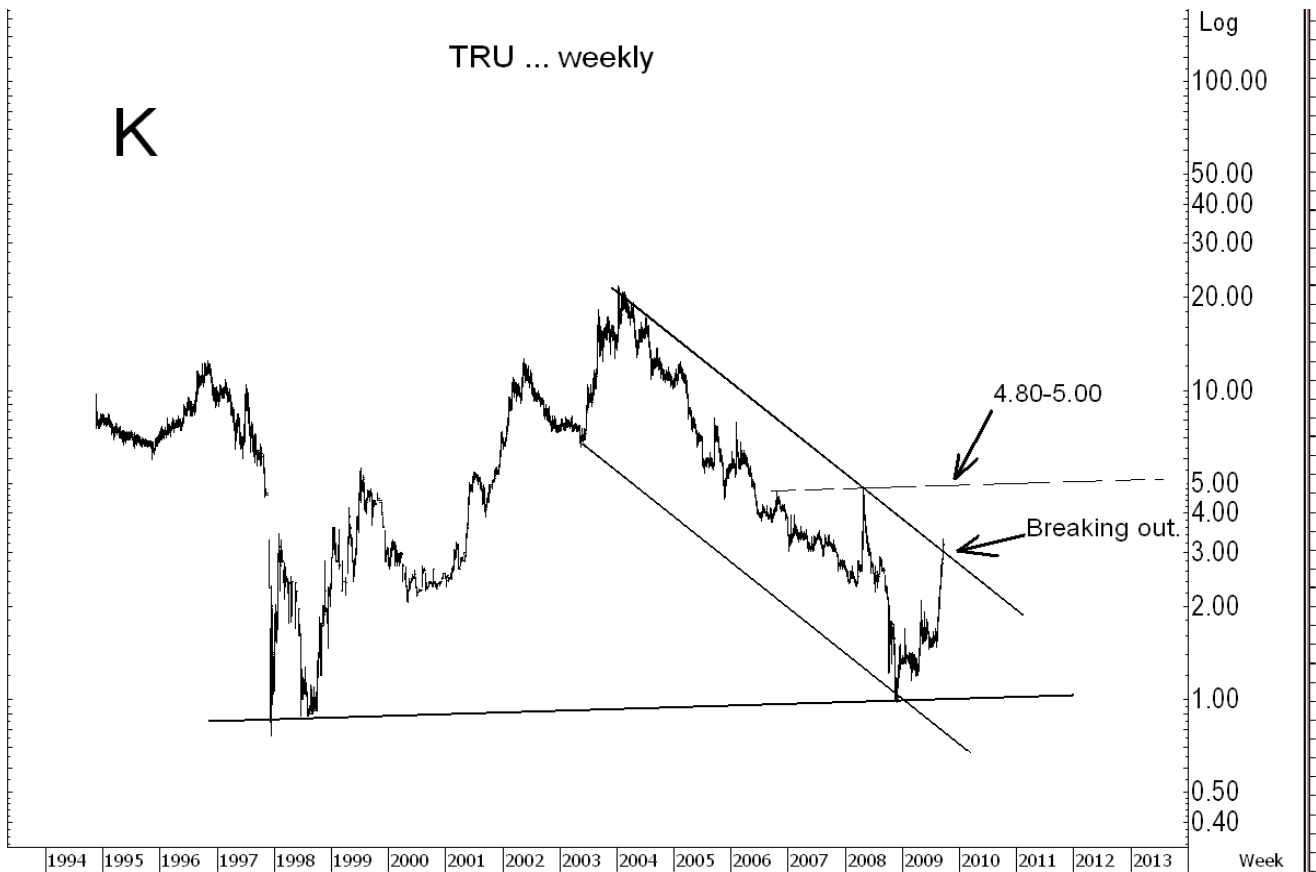
ในหุ้นเป็นตัว ๆ จับตา CSP ทะลุด่าน 2.44 และ 2.60 ได้ก็มีลุ้นขึ้นต่อไปฝ่าด่าน 2.80 ขึ้นไปในเขต 3.08-3.10 หรือสูงกว่านั้น SF ที่แรงขึ้นมากก็มีลุ้นขึ้นต่อไปทดสอบด่าน 4.14, 4.36 หรือสูงกว่านั้น ที่ขอ Update ก็คือ TASC0 กำลังพยายามฝ่าด่าน 25.50 ทะลุก็เล็งต่อไป 29.50-30 และ/หรือ 32.50 หรือสูงขึ้นไปในรูป J IRP เริ่มทะลุด่าน 13.20 นิดๆ เล็งขึ้นต่อไปทดสอบ 15-15.40 หรือสูงกว่านั้น TRU กำลังทะลุด่านสำคัญในรูป K ขึ้นมา และมีลุ้นขึ้นต่อไป 4.34 และ/หรือ 4.80-5.00 (แต่ระวังแกว่งแรงถ้าหลุด 2.74 ลงมา) ส่วนใน Mai ที่ทะลุขึ้นมาก็ดู TRC ด่านต่อไปที่ 2.88, 2.96 ทะลุก็อาจต่อไป 3.24 และอื่น ๆ ที่ขอ Update ใน Email และ Etrade alert ระหว่างวัน











ที่ KSecurities เราไม่แนะนำผ่าน ๆ
เราตามและ Update หุ้นที่เราแนะนำ
จนปิด Position โดยยอมรับผิดในกรณีที่มี
Stop

Update หุ้นที่แนะนำเป็นตัวอย่าง ...

Medium-term trade

- TICON จุดขายขอ Update อีกที
- SHIN จุดขายขอ Update อีกที
- BAY จุดขายขอ Update อีกที
- THAI ถือหลังแบ่งทำกำไรครั้งหนึ่ง
- IT ย้ายมาจากกลุ่ม Hi risk hi return

Hi risk hi return trade

- PSL จุดขายขอ Update อีกที
- TRUE ถือหลังแบ่งทำกำไรไปแล้ว
- LOXLEY จุดขายขอ Update อีกที
- KK จุดขายขอ Update อีกที
- SCC จุดขายขอ Update อีกที
- SCIB ถือหลัง cut loss ครั้งหนึ่ง
- MCOT จุดขายขอ Update อีกที
- CPF จุดขายขอ Update อีกที
- CCET จุดขายขอ Update อีกที
- MAJOR ถือหลัง ขายไปแล้วครั้งหนึ่ง
- GFPT จุดขายขอ Update อีกที
- PTTCH ถือหลังแบ่งทำกำไรที่ 80
- PTTAR ถือหลังเข้าเพิ่ม จุดขายขอ Update อีกที
- TTA จุดขายขอ Update อีกทีหลังเข้าเพิ่ม
- QH ถือหลังแบ่งทำกำไร
- TVO จุดขายขอ Update อีกที
- BANPU ถือหลังเข้าเพิ่ม
- TSTH ดึงไปแบ่งทำกำไรที่ 2.20 (เปลี่ยนจาก 2.08)
- TPIPL ถือหลังเข้าเพิ่ม
- STA ถือหลังแบ่งขายครั้งหนึ่งไปแล้ว
- BBL จุดขายจะ Update อีกที
- PTTEP จุดขายจะ Update อีกที
- PTL จุดขายจะ Update อีกที stoploss ถัด 4.94

Buy on breakout

- TIPCO จุดขายจะ Update อีกที

มีต่อ

Most Active



Top Most Active

Stock	Support	Resistance	Comment
TTA	25.25 & 24.5 & 23.7	27-27.50 & 28.50 & 30.50	ถือทนแกว่งลู่ผ่านที่ 27-27.50 ขึ้นไปทดสอบ 28.25 และ 30.50 หรือสูงกว่านั้น และเข้าเพิ่มได้ในส่วนที่รับความเสี่ยงได้ว่า Stoploss ถ้าปิดต่ำกว่า 25.25 เพื่อลู่ผ่านที่ 27.50 ขึ้นไปแบ่งทำกำไรที่ 30.50
ITD	3.44 & 3.3	3.56 & 3.88 & 4.04	มีลู่ซิกแซกขึ้นต่อ ระหว่างทางมีด่านที่ 3.56 ทะลุได้ Gap ต่อไปที่ 3.88 และ 4.04 (ดูรูป L) จะลู่เข้าได้ ในส่วนที่รับความเสี่ยงได้ว่า Stoploss ถ้าปิดต่ำกว่า 3.30 เล็งไปแบ่งทำกำไรที่ 3.88 และ 4.04
TRUE	3.08 & 2.86	3.5 & 3.7	ทะลุ 3.28 ขึ้นมาแล้ว และมีลู่ซิกแซกขึ้นไปทดสอบ 3.7 หรือสูงกว่านั้น ลู่ตามได้ เพื่อไปแบ่งทำกำไรที่ 3.7 แต่ Stop ถ้าปิดต่ำกว่า 3.12
PTT	264-263 & 259	271 & 276	แกว่ง แต่เสี่ยงทนแกว่งลู่ผ่านที่ 271 และ 276 ขึ้นไปทดสอบ 286 หรือสูงกว่านั้น แต่แบ่งทำกำไรที่ 274-276
BANPU	434 & 420	458 & 484-486	ทะลุขึ้นมาแล้ว ถือทนแกว่งลู่ซิกแซกขึ้นต่อ ผ่านด่านต่อไปที่ 458 ขึ้นไปทดสอบ 484-486 ซึ่งเป้าอาจอยู่สูงขึ้นไปในเขต 520-540 (ตามรูปที่เคยทำใหญ่) แต่แบ่งทำกำไรได้ ส่วนหนึ่งที่ 480-486
PTTEP	145-144 & 143-142.50	149-151 & 154	เสี่ยงทนแกว่งลู่รับรวดกลับขึ้นไปต่อ แต่แบ่งทำกำไรได้ส่วนหนึ่งเบา ๆ ที่ด่าน 149-151 โดยสัญญาณ Stoploss ส่วนหนึ่งถ้าปิดต่ำกว่า 141
GSTEEL	0.58 & 0.56	0.60-0.63 & 0.75	กำลังทดสอบด่านสำคัญที่ 0.60-0.63 ซึ่งดูยากว่าจะทะลุหรือไม่ (ทะลุได้ก็ไปแรง) ถ้าจะเล่นก็แบบ 2H โดยมี Stop ถ้าหลุด 0.58 ระหว่างวัน
TPIPL	11-10.90 & 10.70	12.30-12.50 & 13.70-14	ลู่ขึ้นต่อไปทดสอบด่าน 13.70-14 ในรูป M ทะลุได้ก็เล็งต่อไปอีก Gap ที่ 15.30 มีอยู่แบ่งทำกำไรได้ในเขต 13.70-14 จะเล่น Gap ก็ดูตามกรอบแนวรับแนวต้าน

A = ซิกแซกขึ้น

X = ซิกแซกลง

2H = Hi risk hi return

B/O = Breakout

> = แข็งกว่า

< = อ่อนกว่า

OB = Overbought

OS = Oversold

St = ระยะสั้น

Mt = ระยะปานกลาง

Lt = ระยะยาว

Blt = Beacon, lettuce & tomato

ชชชผ. = เขตเข้าเขตแผ่น คือ จุดที่เมื่อเข้าไปแล้วไม่ขึ้นตามคาดก็ควรจะแผ่นออกได้ใกล้ทุน (ถ้าไม่ทิ้งไว้นาน)

Source: KSecurities

Disclaimers

The information, statements, forecasts and projections contained herein, including any expression of opinion, are based upon sourced believed to be reliable but their accuracy completeness or correctness are not guaranteed. Expressions of opinion herein were arrived at after due and careful consideration and they were based upon the best information then known to us, and in our opinion are fair and reasonable in the circumstances prevailing at the time. Expressions of opinion container herein are subject to change without notice.