

**Market Timing** 18 กันยายน 2552

มีสัญญาณให้ลุ้นต่อ

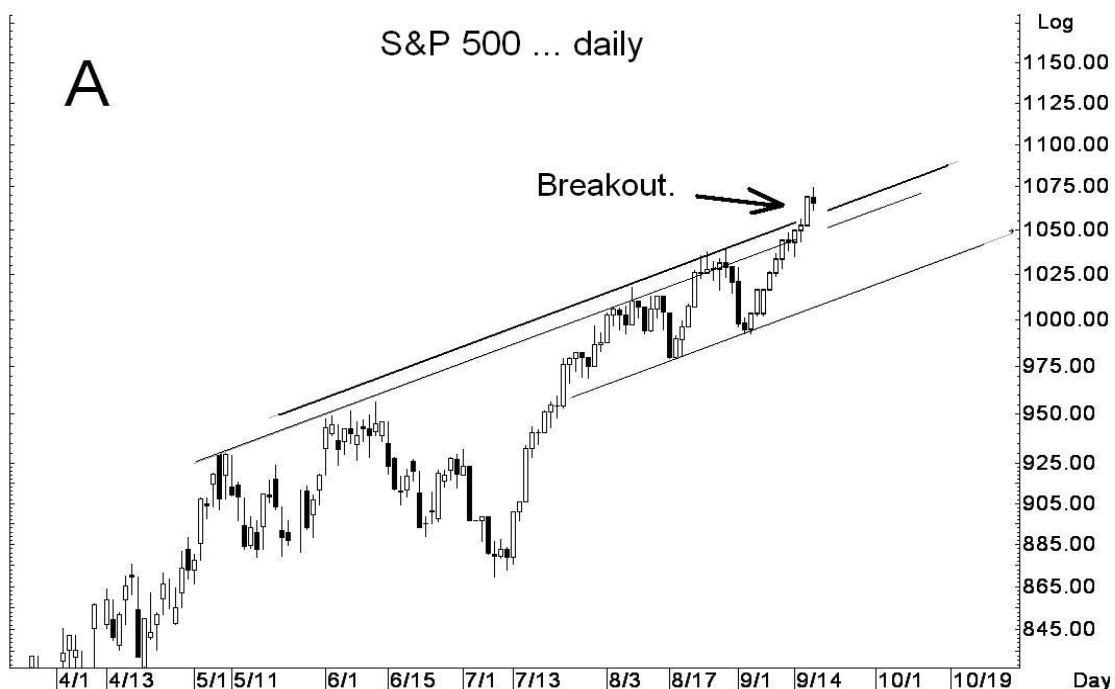
มีสัญญาณให้ลุ้นต่อ เช่น เมื่อดูจาก S&P ที่กำลังเริ่มทะลุขึ้นมา ตามในรูป A ซึ่งคล้องจองกับใน update ที่ Hang Seng ทะลุขึ้นมาในรูป B อีกตัวอย่างของการมีลุ้นก็คือ การที่ตลาด All Ordinaries ของออสเตรเลียกำลังทะลุขึ้นมา ซึ่งอิงกับ SET มาก ดังในรูป C บวกลบคูณหารแล้ว จะมีแกว่งหรือไม่ ถ้า Dow ซะลอลที่ด้านในรูป D ก็เสี่ยงถือของลุ้นไว้ก่อน อย่าเพิ่งขายอะไร ถ้ามีสัญญาณ Stop ก็ขอ update อีกที ที่มีลุ้นนี้ อิงกับเศรษฐกิจ เมื่อดูจากภาคการธนาคารด้วย ตามอธิบายด้านล่าง

ในอีกภาพใหญ่ ดัชนีธนาคารใน S&P ที่กำลังรีบาวด์และทะลุขึ้นมานิด ๆ ก็มีลุ้นจะขึ้นต่อตามในรูป E และหุ้น Bank of china ใน Hong Kong ที่นำ Hang Seng Finance ทะลุขึ้นมา นั่นก็ยังมีลุ้นซิกแซกขึ้นต่อ ซึ่งธนาคารบ้านเราวิ่งขึ้น-ลงตามโลกและภูมิภาคด้วย ดูรูป F และ G โดยดัชนีธนาคารบ้านเราก็ควรขึ้นต่อไปอีก Gap ตามในรูป H ส่วนพลังงานนั้น BANPU กำลังทะลุขึ้นมาขวยแล้วตามรูป I ดูรายละเอียดด้านใน

ใน Sector update หมวด Construction Materials ที่ Breakout ขึ้นมาแล้วนั้นก็ยังมีลุ้นซิกแซกขึ้นต่อไปตามในรูป J โดยเป้าหมายอาจอยู่สูงขึ้นไปที 6,600 และ/หรือ 6,730 ตามในรูป K จะไปถึงหรือไม่นั้นก็อาจต้องค่อย ๆ เลาะด้านของหุ้นเหล่านี้ขึ้นไป คือ SCC ด้านที่ 240-247 ทะลุก็เล็งต่อไป 256, 272 หรือสูงกว่านั้น TPIPL เล็งต่อไป 13.50 และ/หรือ 15.30 และ SCCC ทะลุ 250 ได้ก็อาจต่อไป 262, 272 หรือสูงกว่านั้น แต่ถ้ามองเลยไปในระยะยาวหมวด Construction Materials ก็มีลุ้นจะแซงตลาดได้ในระยะยาวเมื่อดูจากรูป L

ดูต่อหน้า 2

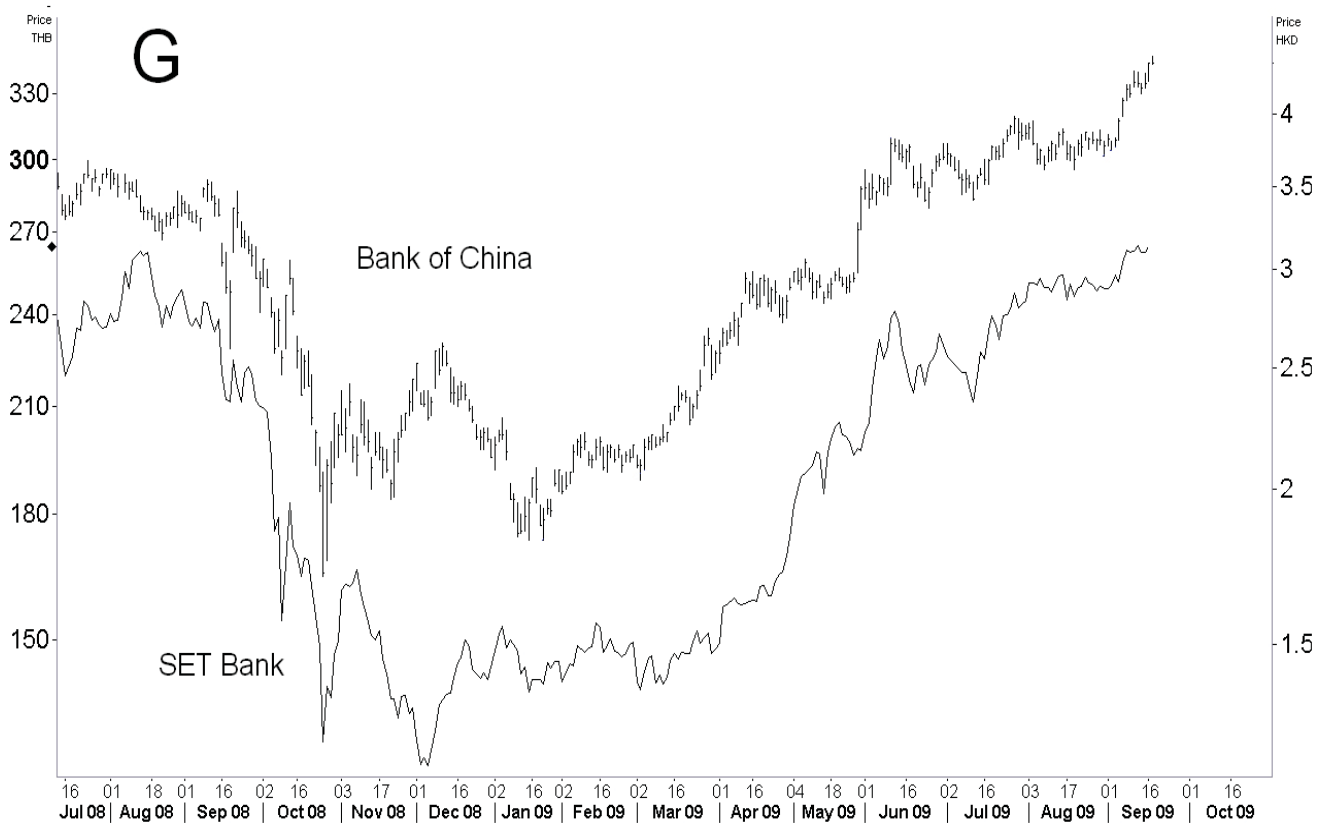
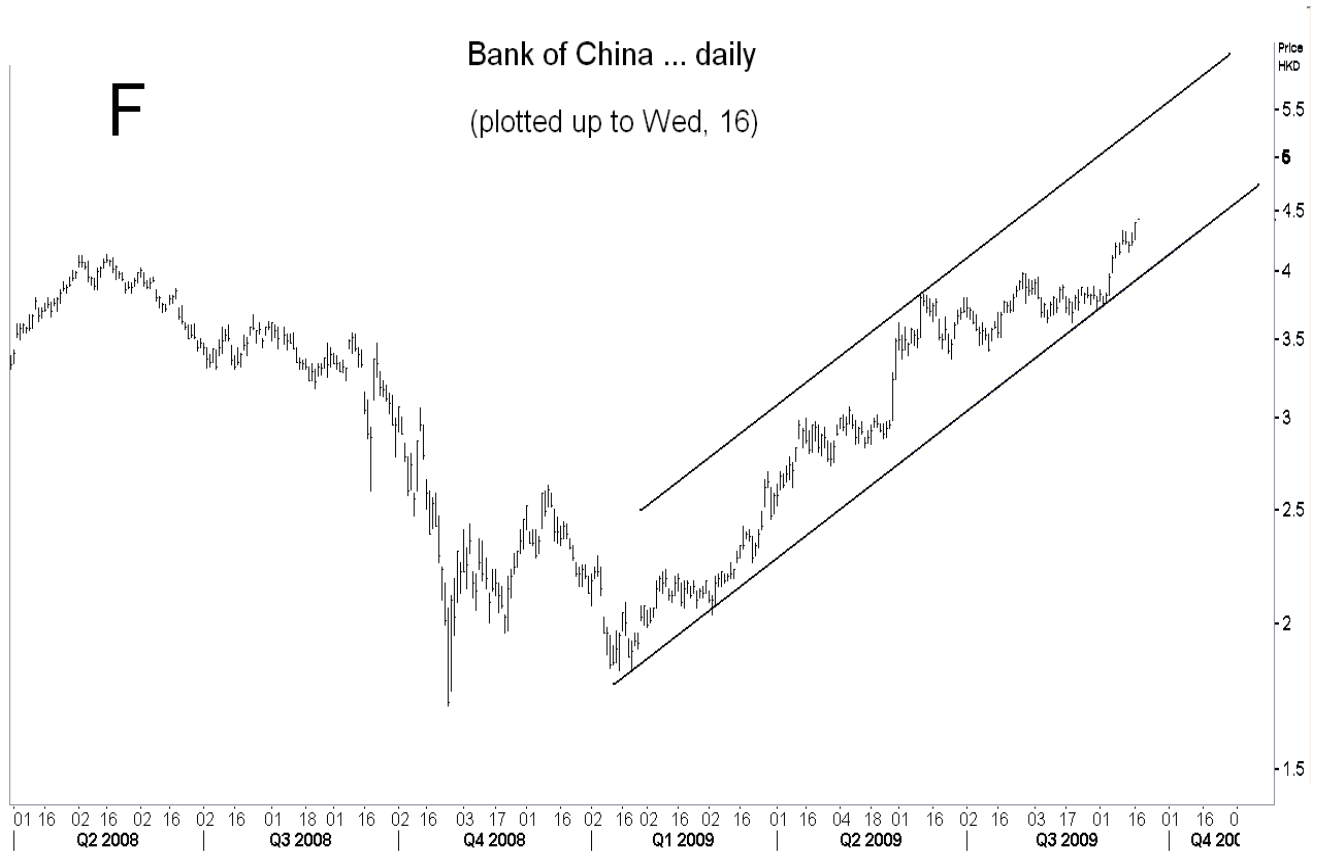
แนวต้านวันนี้อยู่ที่ 713, 717 และ 721 แนวรับที่ 709, 706, และ 699.

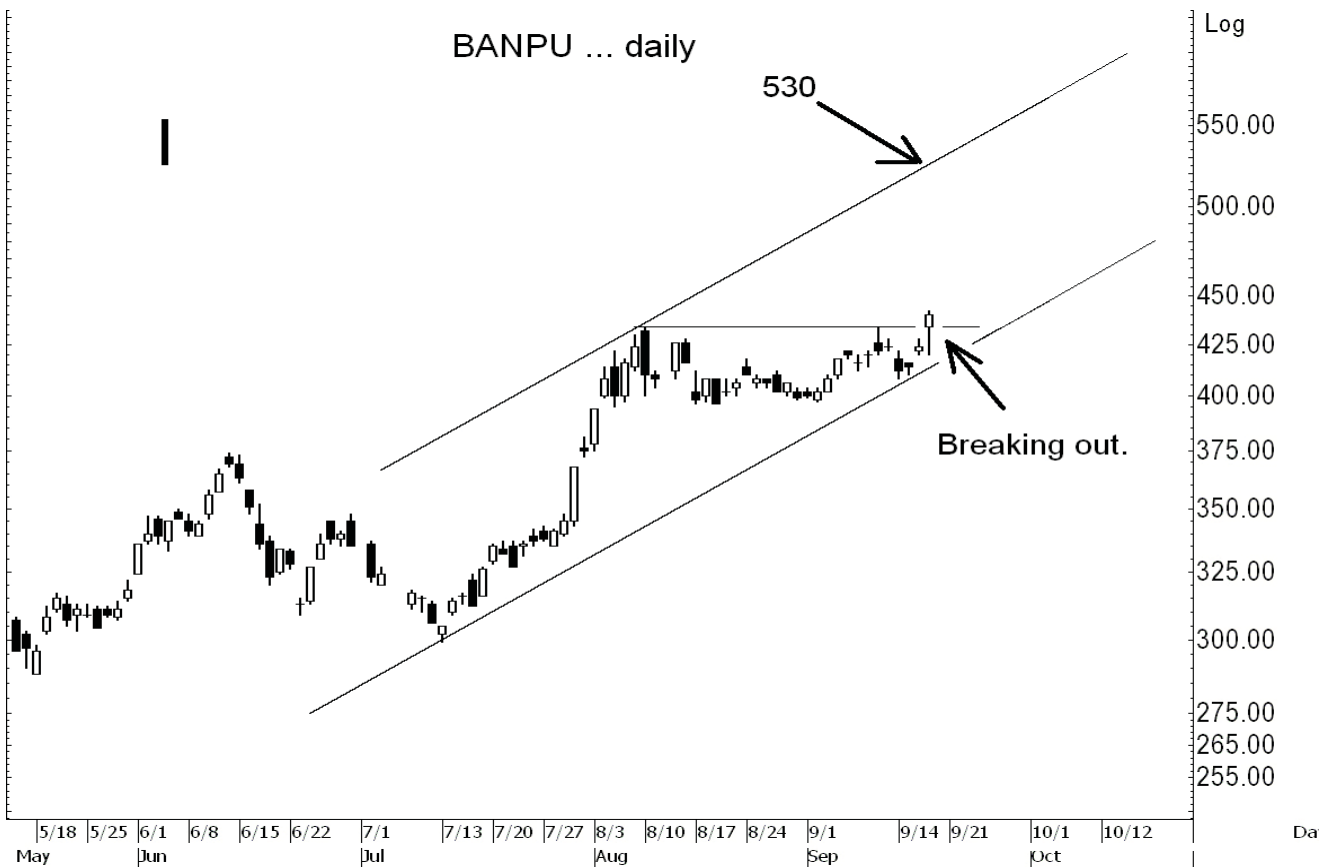


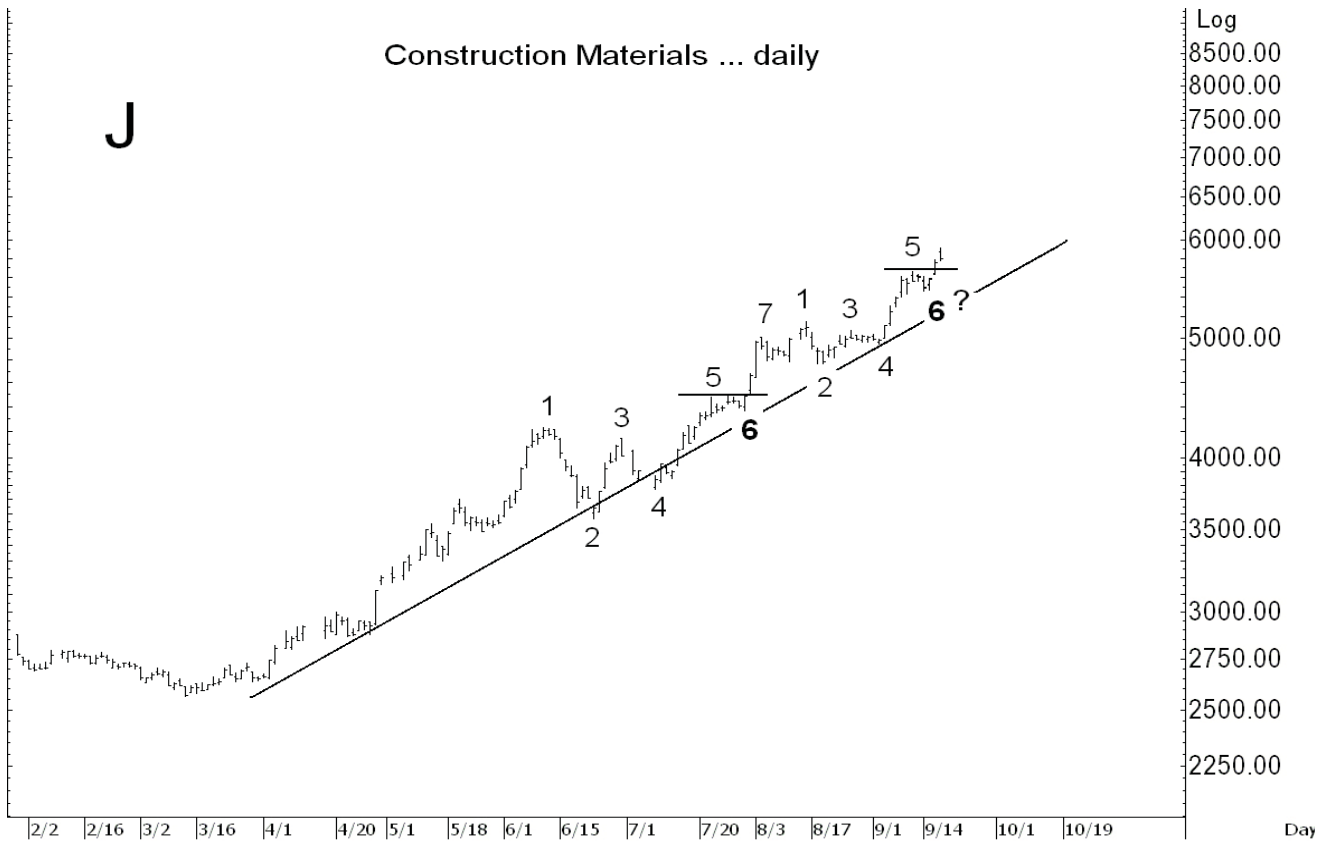
และหุ้นอื่นๆ จับตา NNCL ทะลุด่าน 1.64 ได้ก็มีลุ้นขึ้นไป 1.72, 1.79 หรือสูงกว่านั้นมากเมื่อดูจากในรูป M RS มีด่านที่ 1.46 และ 1.51 ทะลุก็เล็งต่อไป 1.65 หรือสูงกว่านั้น (แต่ระวังแกว่งถ้าหลุด 1.38) LST เริ่มทะลุด่าน 3.32 นิด ๆ มีลุ้นขึ้นไป 3.44, 3.80 แต่ระวังแกว่งถ้าหลุด 3.16 THL ที่กำลังตั้งหลักที่เขต Oversold เมื่อเทียบกับตลาด โดยมีด่านที่ 1.35 ทะลุก็เล็งต่อไป 1.46 หรือสูงกว่านั้น (stoploss ถ้าปิดต่ำกว่า 1.17) ส่วนดัชนี MAI ที่ Breakout ขึ้นมานั้นก็มีลุ้นจะฟื้นได้อย่างเป็นเรื่องเป็นราวตามในรูป N ซึ่งยังน่าจับตาก็ PPM, TNH, PYLON, HTECH, TRC, UEC และ UKEM และเพิ่ม CRANE และอื่นๆ ขอ Update ใน Email และ E-trade alert ระหว่างวัน













ที่ KSecurities เราไม่แนะนำผ่าน ๆ  
เราตามและ Update หุ้นที่เราแนะนำ  
จนปิด Position โดยยอมรับผิดในกรณีที่มี  
Stop

## Update หุ้นที่แนะนำเป็นตัวอย่าง ...

### Medium-term trade

- TICON จุดขายขอ Update อีกที
- SHIN จุดขายขอ Update อีกที
- BAY จุดขายขอ Update อีกที
- THAI ถือหลังแบ่งทำกำไรครั้งหนึ่ง
- IT ย้ายมาจากกลุ่ม Hi risk hi return

### Hi risk hi return trade

- PSL จุดขายขอ Update อีกที
- TRUE ถือหลังแบ่งทำกำไรไปแล้ว
- LOXLEY จุดขายขอ Update อีกที
- KK จุดขายขอ Update อีกที
- SCC จุดขายขอ Update อีกที
- SCIB ถือหลัง cut loss ครั้งหนึ่ง
- MCOT จุดขายขอ Update อีกที
- CPF จุดขายขอ Update อีกที
- CCET จุดขายขอ Update อีกที
- MAJOR **ขายครั้งหนึ่ง**
- GFPT จุดขายขอ Update อีกที
- PTTCH ถือหลังแบ่งทำกำไรที่ 80
- PTTAR ถือหลังเข้าเพิ่ม จุดขายขอ Update อีกที
- TTA จุดขายขอ Update อีกทีหลังเข้าเพิ่ม
- QH ถือหลังแบ่งทำกำไร
- TVO จุดขายขอ Update อีกที
- BANPU ถือหลังเข้าเพิ่ม
- TSTH **เลี้ยงไปแบ่งทำกำไรที่ 2.20 (เปลี่ยนจาก 2.08)**
- TPIPL ถือหลังเข้าเพิ่ม
- STA ถือหลังแบ่งขายครั้งหนึ่งไปแล้ว
- BBL จุดขายจะ Update อีกที
- PTTEP จุดขายจะ Update อีกที
- PTL จุดขายจะ Update อีกที **stoploss ถัดหลุด 4.94**

### Buy on breakout

- TIPCO จุดขายจะ Update อีกที

มีต่อ

## Top Most Active

Stock	Support	Resistance	Comment
BANPU	434 & 420	458 & 480-482	ทะลุขึ้นมาแล้ว ถีอทนแกว่งล้นซิกแซกขึ้นต่อ ฝ่าด่านต่อไปที่ 458 ขึ้นไปทดสอบ 480-482 ซึ่งเป้าอาจอยู่สูงขึ้นไปในเขต 520-540 (ดูรูป H) แต่แบ่งทำกำไรได้ส่วนหนึ่งที่ 480-482
PTT	264 & 259	271 & 276	แกว่ง แต่เสี่ยงทนแกว่งล้นฝ่าด่าน 271 และ 276 ขึ้นไปทดสอบ 286 หรือสูงกว่านั้น แต่แบ่งทำกำไรได้ที่ 274-276
SCC	226 & 220-219	240 & 247	กำลังทะลุขึ้นมา และมีล้นขึ้นต่อไป 240 และหรือ 247 เล่นตามนั้นได้ โดยมี stop ถ้าปิดต่ำกว่า 219
PTTAR	25.50-25.25	27.50 & 28.50-29	ทนแกว่งล้นทะลุด่าน 27.50 ขึ้นไปทดสอบ 29 และ/หรือ 31.50 หรือสูงกว่านั้น เข้าเพิ่มได้ในส่วนที่รับความเสี่ยงได้ว่า Stoploss ถ้าปิดต่ำกว่า 25 เพื่อเลี่ยงฝ่าด่าน 27.50 ขึ้นไปแบ่งทำกำไรที่ 28.50-29
PTTEP	145-144 & 143-142.50	149-151 & 154	เสี่ยงทนแกว่งล้นรีบาวด์กลับขึ้นไปต่อ แต่แบ่งทำกำไรได้ส่วนหนึ่งเบา ๆ ที่ด่าน 149-151 โดยสัญญาณ Stoploss ส่วนหนึ่งถ้าปิดต่ำกว่า 141
BBL	116 & ?	126 & 130	แกว่ง แต่ยังมีล้นซิกแซกขึ้นไป 126 และ/หรือ 130 โดย Stop ถ้าปิดต่ำกว่า 116
SCB	80-79.50 & ?	82-82.50 & 84-85	มีล้นขึ้นไปทดสอบ 84-85 เล่นสั้นได้ถ้า Cut ได้ เมื่อหลุด 79.50 ระหว่างวัน
ITD	3.24 & 3.14	3.38 & 3.48-3.5 & 3.84	ระยะสั้นถอยลงมาเจอแนวรับที่ 3.24 ยืนได้ก็มีล้นรีบาวด์กลับขึ้นไปที่ 3.38 และ 3.48-3.5 มีอยู่ถึล้นทนแกว่ง เล็งไปแบ่งทำกำไรที่ 3.84 และ 4.04 โดยใช้ Stoploss ราคาปิดที่ 3.

A = ซิกแซกขึ้น

X = ซิกแซกลง

2H = Hi risk hi return

B/O = Breakout

&gt; = แข็งกว่า

&lt; = อ่อนกว่า

OB = Overbought

OS = Oversold

St = ระยะสั้น

Mt = ระยะปานกลาง

Lt = ระยะยาว

Blt = Beacon, lettuce &amp; tomato

ชชขม. = เขตเข้าเขตเม่น คือ จุดที่เมื่อเข้าไปแล้วไม่ขึ้นตามคาดก็ควรจะเม่นออกได้ไกลทุน (ถ้าไม่ทิ้งไว้นาน)

Source: KSecurities

## Disclaimers

The information, statements, forecasts and projections contained herein, including any expression of opinion, are based upon sourced believed to be reliable but their accuracy completeness or correctness are not guaranteed. Expressions of opinion herein were arrived at after due and careful consideration and they were based upon the best information then known to us, and in our opinion are fair and reasonable in the circumstances prevailing at the time. Expressions of opinion container herein are subject to change without notice.