

Market Timing 17 กันยายน 2552

มีลุ้นมากขึ้น

Hang Seng กำลังทะลุ ดังในรูป A ซึ่งเป็นเรื่องดีทั้งในภาพรวม และสำหรับ SET ดังในรูป B แปลว่า SET น่าจะทะลุด้านในรูป C และซิกแซกขึ้นไปตามทางจนถึง 720-730 ดังในรูป D สำหรับเส้น Stop ระหว่างวันที่ตอนแรกขึ้นกับ Nikkei นั้น จะเปลี่ยนเป็น ให้อาจ SET ปิดตลาดแล้วจึง update อีกครั้ง ถึงอย่างไร Nikkei ก็ดูดีขึ้นเรื่อยๆ ดังในรูป E

อีกด้านหนึ่งของภาพรวม แม้ว่า จะมีภาพที่ดีขึ้นนั้น ก็ควรระวังผลลัพธ์ด้วย เพราะ Dow กำลังทดสอบด้านในรูป F ส่วนคำแนะนำว่า ควรเพิ่มพอร์ตหรือลดพอร์ตนั้น จะ update ภายหลังตามผลลัพธ์

ในภาพใหญ่ที่ขอ Update ก็คือ การ Breakout ใน Hang Seng ด้านบน เป็นการ Confirm การซิกแซกขึ้นของ Asia Pacific ในรูป G ที่เคยคุยกันไปแล้วด้วย

ในหุ้นและหมวดหลักที่มี Breakout ขึ้นมา ก็คือ BBL ที่กำลังทะลุขึ้นมาที่เห็นได้ชัด BBL-F ในรูป H ซึ่ง BBL ก็กำลังตั้งหลักขึ้นมา จากแนวรับ oversold เมื่อเทียบกับตลาดด้วย และ SCC ที่ทะลุขึ้นมาที่มีลุ้นขึ้นไปตามในรูป I ส่วนที่กำลังรอ Breakout ตามมาก็คือ PTT และหุ้นด้านหินนั้นก็มีลุ้นจะตามมาเมื่อดูจากดัชนีในรูป J โดยเฉพาะถ้า BANPU ทะลุ 434 ขณะที่ LANNA ทะลุขึ้นมาแล้วและมีลุ้นขึ้นไปทดสอบ 18.50 และ/หรือ 20

ดูต่อหน้า 2

แนวต้านวันนี้อยู่ที่ 713 และ 717 แนวรับที่ 709 และ 703.



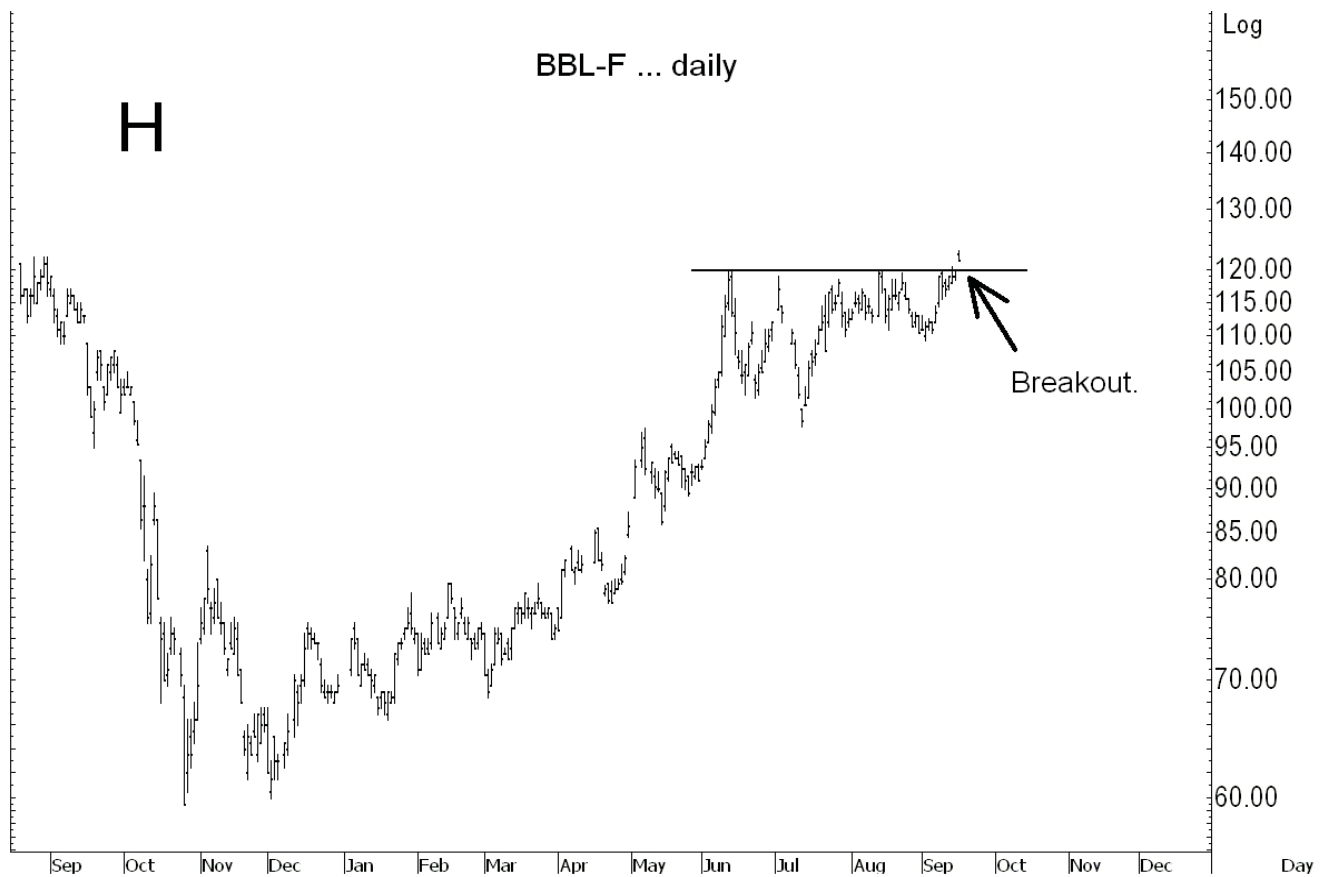
ใน Sector update หมวด Construction Material ที่กำลัง Breakout ขึ้นมา นอกเหนือจาก SCC ก็คือ TPIPL และ SCCC ถ้าทะลุ 228 ได้ก็เล็งต่อไป 248-250 หรือสูงกว่านั้น และ AUTO ที่กำลังเริ่มทะลุขึ้นมานิด ๆ นอกเหนือจาก SAT และ AH ที่คุยกันไปแล้ว ก็จับตา TRU ด้วยทะลุด่านที่ 2.90-3.00 ได้อาจขึ้นไปอีก Gap ที่ 4.86-5.00 หรือสูงกว่านั้น และ STANLY ทะลุ 113 ได้ก็เล็งต่อไป 128-130 ส่วนหุ้นบ้านที่เพิ่งขึ้นมาแรงรอบนี้ก็จับตา AP ด้วยว่าจะฝ่าด่าน 7.4-7.6 และ 8.05 ได้หรือไม่ หมวด Media กำลังทะลุขึ้นมาตามในรูป K โดย MCOT ทะลุ 21.60 ได้ก็มีลุ้นขึ้นไป 22.30 หรือสูงกว่านั้น MAJOR ทะลุ 8.25 ได้ก็มีลุ้นขึ้นไป 10.00 ส่วน BEC นั้น คงต้องคอย ๆ ว่ากันไปทีละด่าน โดยมีด่านที่ 20.60 และ 21.60 Electronics ก็ดู DELTA ทะลุ 18.40 ได้ก็เล็งต่อไป 19.50 และ 19.90-20 หรือสูงกว่านั้น CCET ทะลุ 3.58 ได้ก็มีลุ้นขึ้นไป 4.18-4.20

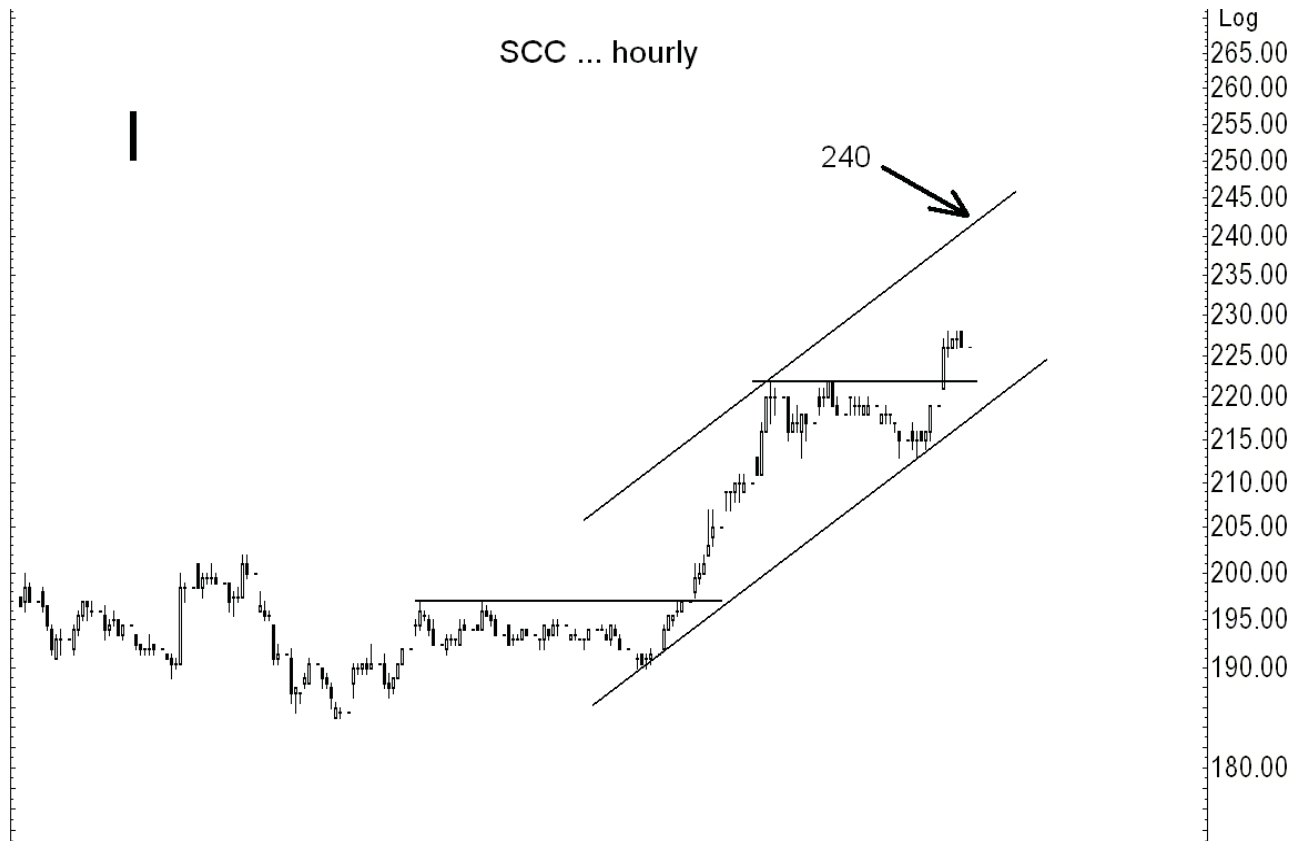
และหุ้นอื่นๆ จับตาหุ้นใน MAI ด้วยที่มีลุ้นจะ Breakout ตามขึ้นมาตามในรูป L และที่มีลุ้นก็ PPM เริ่มทะลุ 2.70 ขึ้นมาแล้วอาจขึ้นไปต่อไปที่ 3.80-3.94 TNH ทะลุ 9.65 ได้ก็จะเป็น Bottom ยักษ์กลางอากาศและขึ้นได้อีกขาใหญ่ซึ่งเราจะคอยตามให้ถ้าทะลุและอื่น ๆ เช่น PYLON, HTECH, TRC, UEC และ UKEM จะขอ Update ใน alert ที่ขอ Update คือ IRP ทะลุ 13.20 ได้ก็เล็งต่อไป 15 KTC ทะลุขึ้นมาเล็งต่อไป 14.20 และ/หรือ 15.50 NEP มีลุ้นขึ้นไป 0.47 และ 0.53 UMI กำลังทดสอบด่านแถวๆ 1.36 และ 1.41 ทะลุก็มีลุ้นขึ้นไป 1.76 หรือสูงกว่านั้น (Stoploss ถ้าปิดต่ำกว่า 1.19) และอื่นๆ ขอ Update ใน Email และ E-trade alert ระหว่างวัน

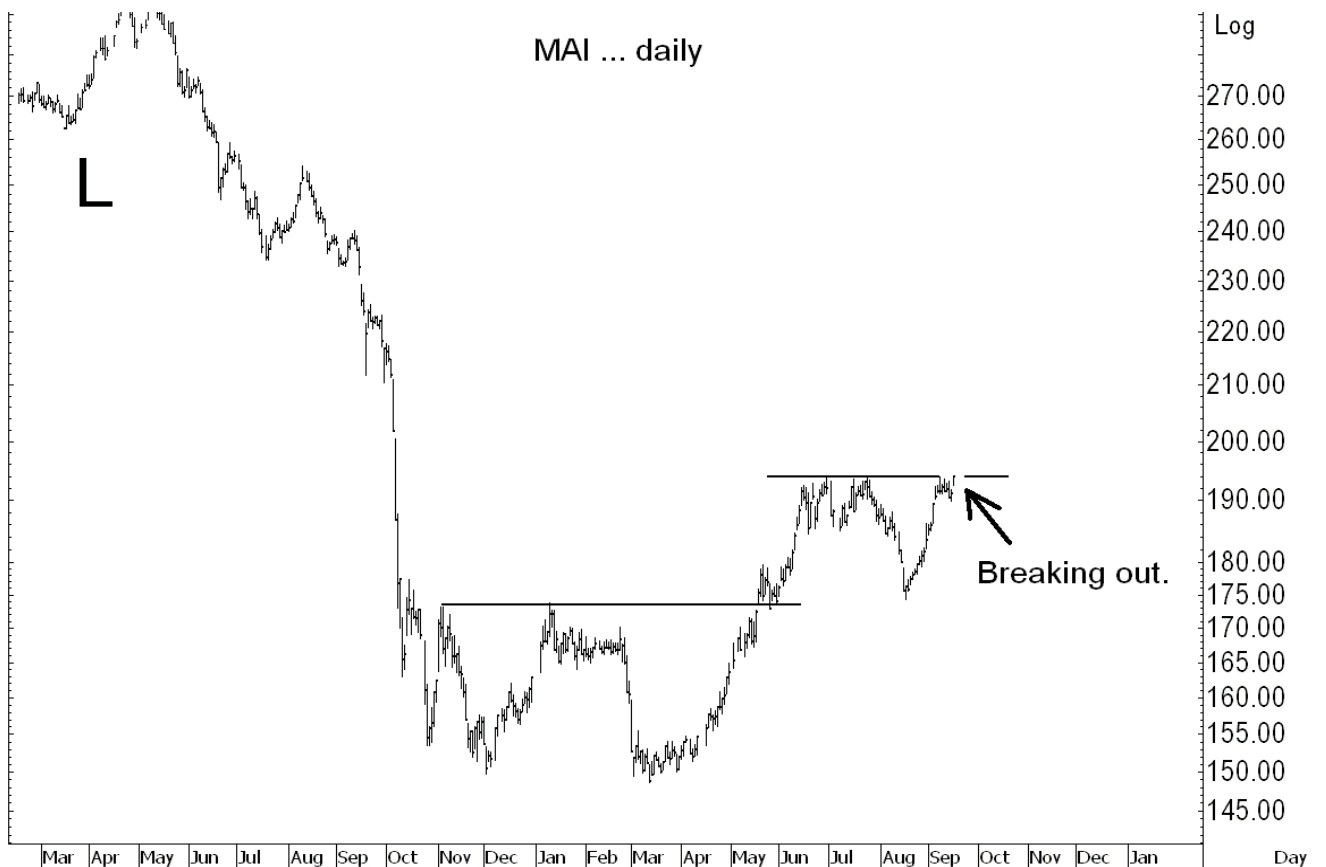












ที่ KSecurities เราไม่แนะนำผ่าน ๆ
เราตามและ Update หุ้นที่เราแนะนำ
จนปิด Position โดยยอมรับผิดในกรณีที่มี
Stop

Update หุ้นที่แนะนำเป็นตัวอย่าง ... เข้า TIPCO

Medium-term trade

- TICON จุดขายขอ Update อีกที
- SHIN จุดขายขอ Update อีกที
- BAY จุดขายขอ Update อีกที
- THAI ถือหลังแบ่งทำกำไรครั้งหนึ่ง
- IT ย้ายมาจากกลุ่ม Hi risk hi return

Hi risk hi return trade

- PSL จุดขายขอ Update อีกที
- TRUE ถือหลังแบ่งทำกำไรไปแล้ว
- LOXLEY จุดขายขอ Update อีกที
- KK จุดขายขอ Update อีกที
- SCC จุดขายขอ Update อีกที
- SCIB ถือหลัง cut loss ครั้งหนึ่ง
- MCOT จุดขายขอ Update อีกที
- CPF จุดขายขอ Update อีกที
- CCET จุดขายขอ Update อีกที
- MAJOR ถือทนแกว่ง เล็งแบ่งทำกำไรที่ 10
- GFPT จุดขายขอ Update อีกที
- PTTCH ถือหลังแบ่งทำกำไรที่ 80
- PTTAR **ถือหลังเข้าเพิ่ม** จุดขายขอ Update อีกที
- TTA จุดขายขอ Update อีกทีหลังเข้าเพิ่ม
- QH ถือหลังแบ่งทำกำไร
- TVO จุดขายขอ Update อีกที
- BANPU ถือหลังเข้าเพิ่ม
- TSTH **เล็งไปแบ่งทำกำไรที่ 2.20 (เปลี่ยนจาก 2.08)**
- TPIPL ถือหลังเข้าเพิ่ม
- STA ถือหลังแบ่งขายครั้งหนึ่งไปแล้ว
- BBL จุดขายจะ Update อีกที
- PTTEP จุดขายจะ Update อีกที
- PTL จุดขายจะ Update อีกที **stoploss ถัด 4.94**

Buy on breakout

- เข้า TIPCO จุดขายจะ Update อีกที

มีต่อ

Top Most Active

Stock	Support	Resistance	Comment
PTT	264 & 259	268 & 274-276	อาจแกว่งที่ด่านแถวๆ 268 แต่เสี่ยงลู่ทะลุขึ้นไปทดสอบ 274-276 หรือสูงกว่านั้น แต่แบ่งทำกำไรได้ที่ 274-276
SCC	240-247	219-213	กำลังทะลุขึ้นมา และมีลู่ขึ้นไป 240 และหรือ 247 เล่นตามนั้นได้ โดยมี stop ถ้าปิดต่ำกว่า 219
PTTAR	25.75 & 25.25	27.50 & 28.50-29	ทนแกว่งลู่ทะลุด่าน 27.50 ขึ้นไปทดสอบ 29 และ/หรือ 31.50 หรือสูงกว่านั้น เข้าเพิ่มได้ในส่วนที่รับความเสี่ยงได้ว่า Stoploss ถ้าปิดต่ำกว่า 25 เพื่อเลี่ยงฝ่าด่าน 27.50 ขึ้นไปแบ่งทำกำไรที่ 28.50-29
PTTEP	144 & 143-142.50	147 & 149-151	เสี่ยงทนแกว่งลู่รับวาคกลับขึ้นไปต่อ แต่แบ่งทำกำไรได้ส่วนหนึ่งเบา ๆ ที่ด่าน 149-151 โดยสัญญาณ Stoploss ส่วนหนึ่งถ้าปิดต่ำกว่า 141
TTA	24.9 & 24.5 & 23.7	27 & 30.50 & 32	มือยู่ทนแกว่งลู่รับวาคกลับขึ้นไปที่ 27 ทะลุได้ มีลู่ขึ้นไป 30.50 และ/หรือ 32 แต่กรณีไม่ผ่าน 27 และหลุด 24.50 อาจถอยกลับลงไปตั้งหลักที่แนวรับ 23.7 ซึ่งใช้เป็นจุดกลับไปเข้าเพิ่มลู่ได้
BANPU	422-418 & 412	434 & 458 & 478-480	ถือทนแกว่งลู่ซิกแซกขึ้นไป ฝ่าด่าน 434 ขึ้นไปทดสอบ 458 และ/หรือ 478-480 หรือสูงกว่านั้น ซึ่งเป้าอาจอยู่สูงขึ้นไปในเขต 520-540
BBL	126-130	116 & ?	กำลังทะลุขึ้นมา เลยไป 126 และ/หรือ 126 โดยมี stop ถ้าปิดต่ำกว่า 116
QH	2.14 & 2	2.5-2.6 & 3.14	มีลู่ซิกแซกขึ้นไป ด่านต่อไปมีที่ 2.5-2.6 ทะลุได้เล็งเป้าสูงขึ้นไป 3.14 จะลู่เข้าได้ โดยใช้ Stoploss ราคาปิดที่ 2.14 ลู่ขึ้นไปแบ่งทำกำไรที่ 2.5-2.6

A = ซิกแซกขึ้น

X = ซิกแซกลง

2H = Hi risk hi return

B/O = Breakout

> = แข็งกว่า

< = อ่อนกว่า

OB = Overbought

OS = Oversold

St = ระยะสั้น

Mt = ระยะปานกลาง

Lt = ระยะยาว

Blt = Beacon, lettuce & tomato

ชชขม. = เขตเข้าเขตเม่น คือ จุดที่เมื่อเข้าไปแล้วไม่ขึ้นตามคาดก็ควรจะเม่นออกได้ใกล้ทุน (ถ้าไม่ทิ้งไว้นาน)

Source: KSecurities

Disclaimers

The information, statements, forecasts and projections contained herein, including any expression of opinion, are based upon sourced believed to be reliable but their accuracy completeness or correctness are not guaranteed. Expressions of opinion herein were arrived at after due and careful consideration and they were based upon the best information then known to us, and in our opinion are fair and reasonable in the circumstances prevailing at the time. Expressions of opinion container herein are subject to change without notice.