

Market Timing **16 กันยายน 2552**

ยังคงมีลุ้น ยังคงมีเส้น Stop

ภาพและกลยุทธ์ยังคงเหมือนเดิม ยังคงมีลุ้น เช่นที่ ในขณะที่การขึ้นลงของ Dollar ทำให้หุ้นโลกแกว่งนั้น อย่างไรก็ดี SET ก็ยังดูแข็งแกร่งกว่า US Dollar Index และมีลุ้นจะแซงต่อตามในรูป A แต่ยังคงขอให้มีเส้น Stop ไว้เหมือนเดิม คือ ถ้า Nikkei ปิดต่ำกว่า 10,142 ก็ให้แบ่งขายออกมาดูส่วนหนึ่ง ดูเรื่อง US Dollar Index เพิ่มเติมในด้านข้างด้วย

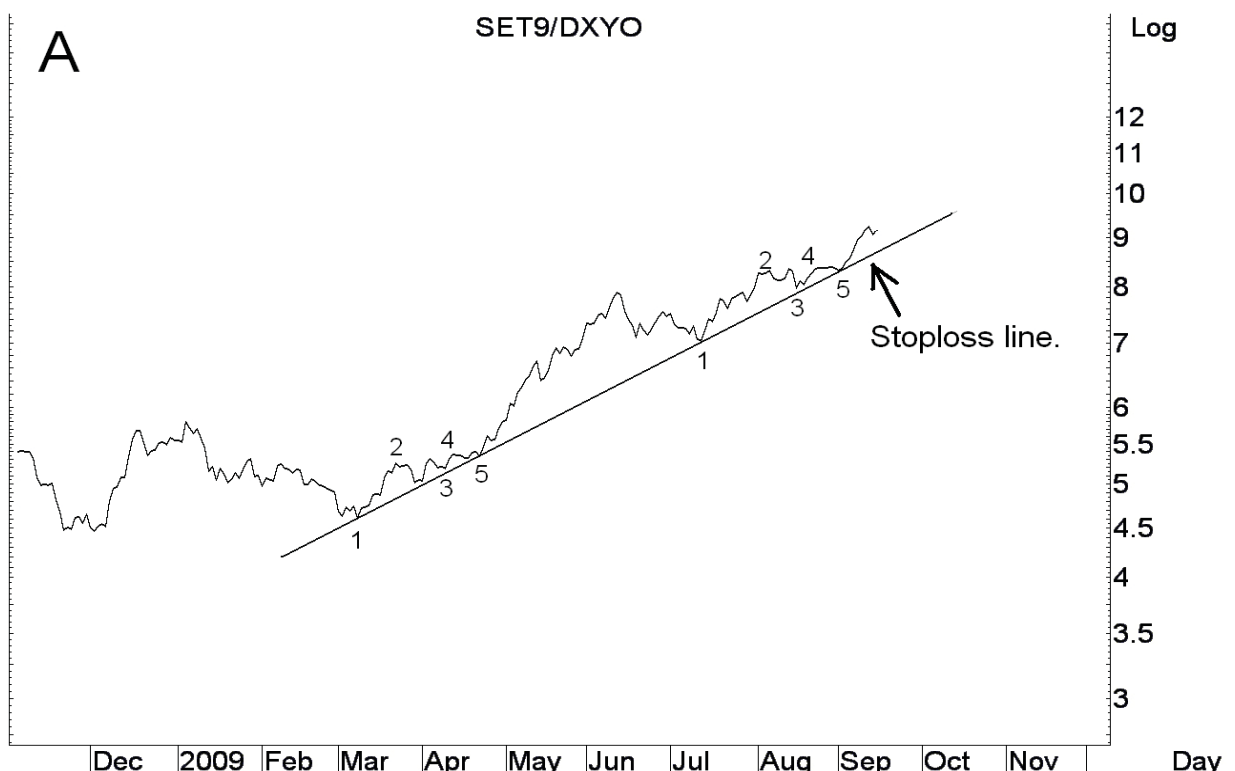
ในภาพใหญ่เรื่อง Dollar index นั้น ที่ขอ Update ก็คือ รัฐบาลระยะสั้นที่เกิดขึ้นก็ยังเป็นลักษณะชั่วคราวคลื่นขาลงในรูป C โดยเฉพาะ ถ้าหลุด 76.20 ลงมาก็จะลงไปทดสอบ 75.20 หรือต่ำกว่านั้น ซึ่งเรื่องนี้ก็น่าจะส่งผลดีกับหุ้นโลก, ราคาน้ำมัน และ Commodity ด้วย

ในหมวดหลักในบ้านเรานั้น ที่แกว่งลงมาก็ยังดูดีเมื่อดูจากแนวรับของหมวดธนาคารและพลังงานในรูป D และ E และขณะที่หุ้นหลัก และ 4 ทหารเสือกำลังตั้งหลักนั้นถ้าดูในดัชนีหุ้นกลุ่มโรงกลั่นมีลุ้นว่ากำลังตั้งหลักได้ที่แนวรับเมื่อเทียบกับ SET ตามในรูป F

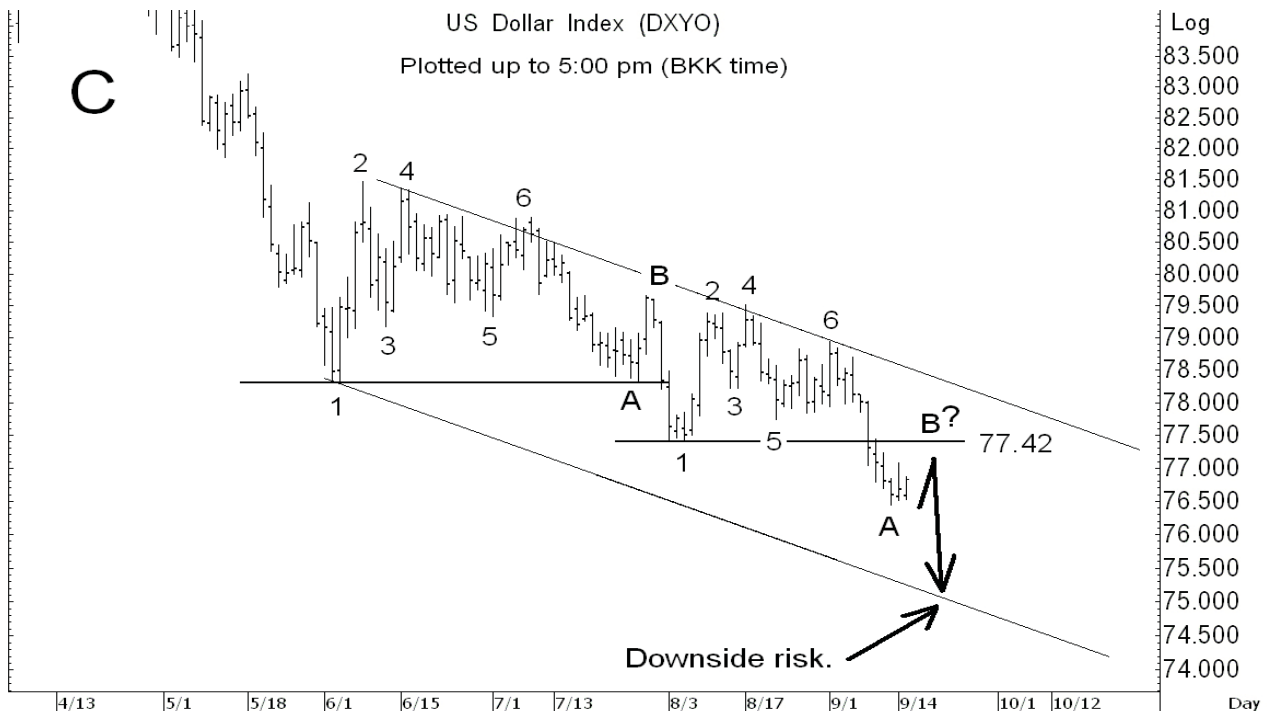
ใน Sector update หมวด ICT ที่ดูสู้ที่เซตหัวเลี้ยวหัวต่อ และรอผลลัพธ์อยู่นั้น ที่ Update ก็คือ TRUE ที่กำลังทะลุขึ้นมาเมื่อเทียบกับหมวดตามในรูป G และถ้า TRUE ทะลุ 3.28 ได้ก็อาจขึ้นไปทดสอบ 3.64 (แต่ระวังแกว่งถ้าหลุด 3.08 ระหว่างวัน) ที่เพิ่มเติม ก็คือ TT&T กำลังพยายามจะตั้งหลักขึ้นมา โดยเฉพาะถ้าทะลุ 0.75 ได้ก็มีลุ้นขึ้นไป 0.84, 0.90 และ/หรือ 0.96 (ที่ดี คือ Stoploss ถ้าปิดต่ำกว่า 0.68) ส่วน Property ก็ยังเหมือนเดิม คือ กลุ่มรับเหมากำลังพยายามจะตั้งหลักขึ้นมาช่วย

แนวต้านวันนี้อยู่ที่ 704 และ 710 แนวรับที่ 694-692, และ 688.

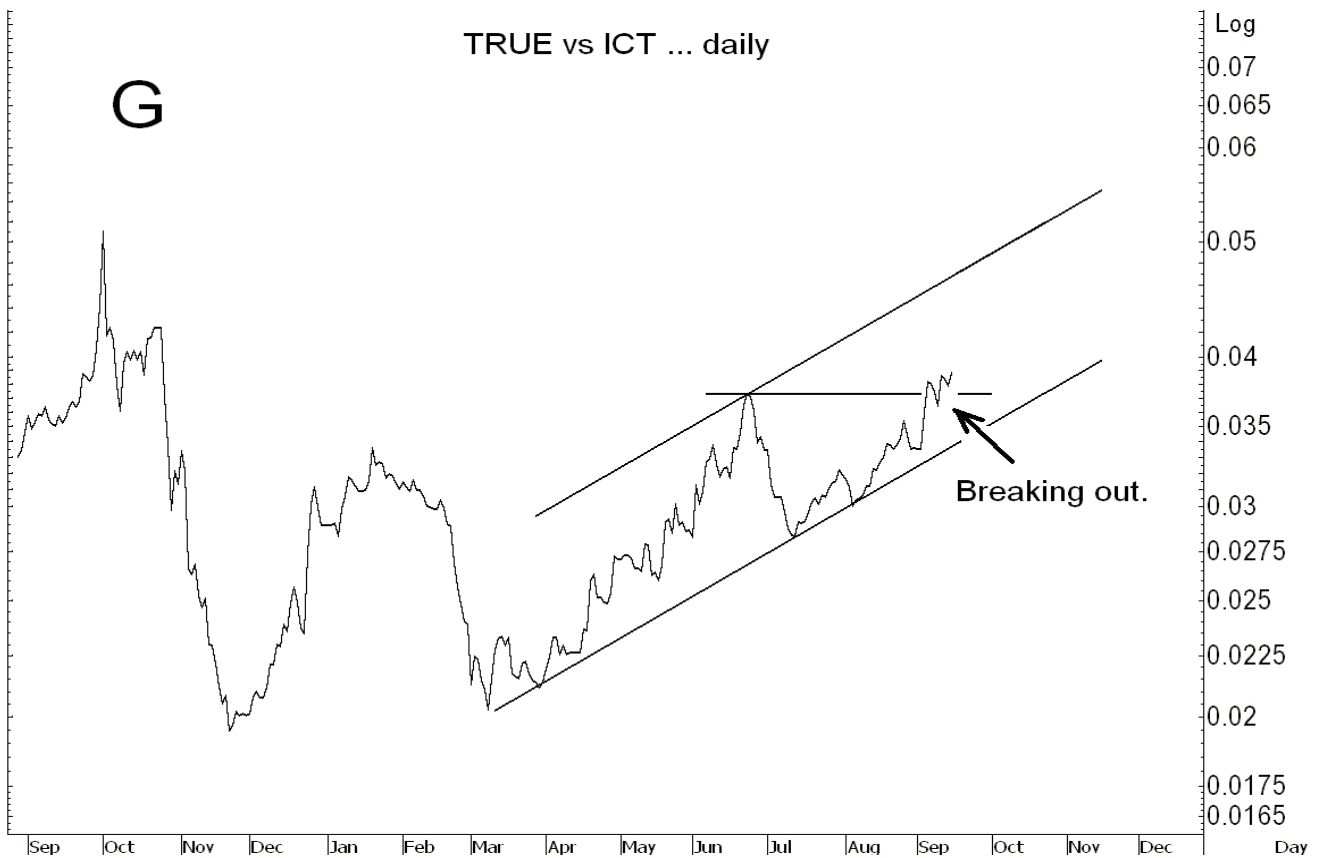
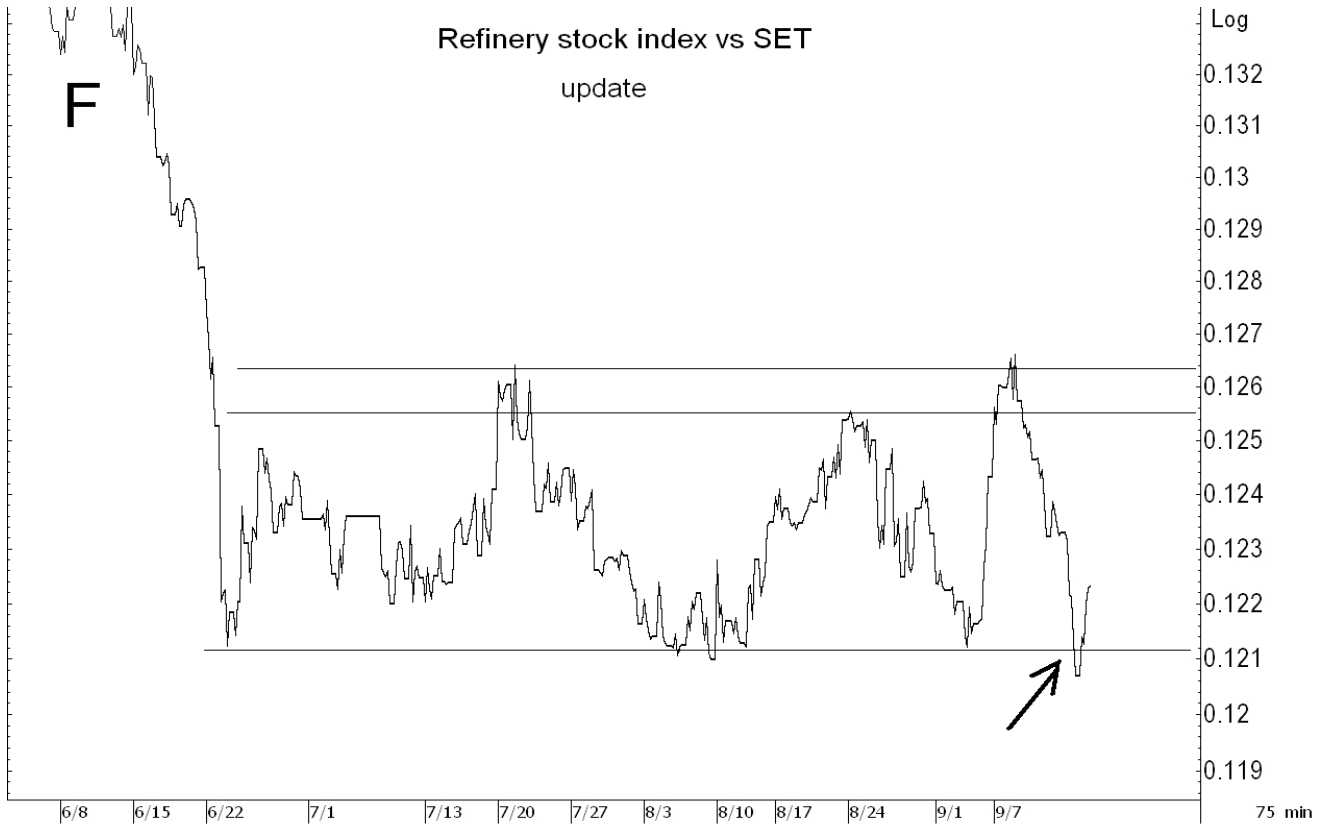
ดูต่อหน้า 2

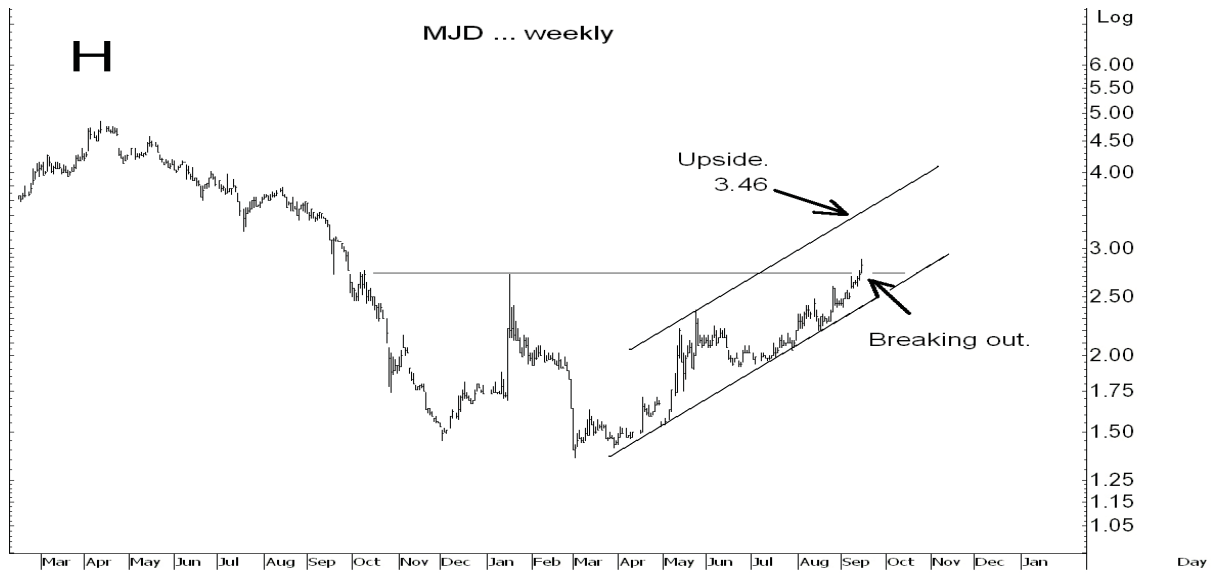


และหุ้นอื่นๆ จับตา METRO ที่แรงขึ้นมาถ้าทะลุ 1.55 และ 1.59 ได้อาจแรงต่อไป 2.10 (ความเสี่ยง คือ Stoploss ยังตามขึ้นมา
ไม่ทัน) MJD เริ่มมี Breakout ขึ้นมาและอาจขึ้นต่อได้อีก Gap ตามในรูป H KCE ที่แรงขึ้นมากก็มีลุ้นขึ้นต่อไปอีก Gap ที่ 2.96 และ/
หรือ 3.10 (ในรูป I) หรือสูงกว่านั้น (ความเสี่ยง คือ Stoploss ยังไม่ตามมา แต่ระวังแกว่งแรงถ้าหลุด 2.66 และ 2.60) ที่ขอ Update
คือ CPALL ribad ขึ้นมามีด่านที่ 18.30 ทะลุก็ลงไป 18.90 และ/หรือ 19.20 SIAM เริ่มทะลุด่าน 2.22 แล้วแข็งขึ้นไปทดสอบ
2.32 และ/หรือ 2.48 (แต่ระวังแกว่งแรงถ้าหลุด 2.08 และ 2.02 ระหว่างวัน) KK ทะลุ 21.90 ได้อาจต่อไป 23.40 แต่เป่าระยะกลาง
อาจอยู่สูงขึ้นไปในเซต 28 ตามในรูป J หรือสูงกว่านั้น (อาจเจอแกว่งแรงถ้าหลุด 20.90) และอื่นๆ ขอ Update ใน Email และ E-
trade alert ระหว่างวัน









ที่ KSecurities เราไม่แนะนำผ่าน ๆ
เราตามและ Update หุ้นที่เราแนะนำ
จนปิด Position โดยยอมรับผิดชอบในกรณีที่มี
Stop

Update หุ้นที่แนะนำเป็นตัวอย่าง

Medium-term trade

- ERAWAN ปิด position ไปแล้ว
- TICON จุดขายขอ Update อีกที
- SHIN จุดขายขอ Update อีกที
- BAY จุดขายขอ Update อีกที
- THAI ถือหลังแบ่งทำกำไรครึ่งหนึ่ง
- IT ย้ายมาจากกลุ่ม Hi risk hi return

Hi risk hi return trade

- PSL จุดขายขอ Update อีกที
- TRUE ถือหลังแบ่งทำกำไรไปแล้ว
- LOXLEY จุดขายขอ Update อีกที
- KK จุดขายขอ Update อีกที
- SCC จุดขายขอ Update อีกที
- SCIB ถือหลัง cut loss ครึ่งหนึ่ง
- MCOT จุดขายขอ Update อีกที
- CPF จุดขายขอ Update อีกที
- CCET จุดขายขอ Update อีกที
- MAJOR ถือทนแกว่ง เล็งแบ่งทำกำไรที่ 10
- GFPT จุดขายขอ Update อีกที
- PTTCH ถือหลังแบ่งทำกำไรที่ 80
- PTTAR **ถือหลังเข้าเพิ่ม** จุดขายขอ Update อีกที
- TTA จุดขายขอ Update อีกทีหลังเข้าเพิ่ม
- QH ถือหลังแบ่งทำกำไร
- TVO จุดขายขอ Update อีกที
- BANPU ถือหลังเข้าเพิ่ม
- TSTH **เล็งไปแบ่งทำกำไรที่ 2.20 (เปลี่ยนจาก 2.08)**
- TPIPL ถือหลังเข้าเพิ่ม
- STA ถือหลังแบ่งขายครึ่งหนึ่งไปแล้ว
- BBL จุดขายจะ Update อีกที
- PTTEP จุดขายจะ Update อีกที
- PTL จุดขายจะ Update อีกที **stoploss ถัดหลุด 4.94**

มีต่อ

Top Most Active

Stock	Support	Resistance	Comment
PTT	259 & 257-255	266-268 & 274-276	อาจแกว่งที่ด้านแถวๆ 266-268 แต่เสี่ยงลู่ทะลุขึ้นไปทดสอบ 274-276 หรือสูงกว่านั้น แต่แบ่งทำกำไรได้ที่ 274-276
PTTAR	25.25 & 24.70	27.50 & 28.50-29	รีบาวด์กลับขึ้นมา ทะลุด้าน 27.50 และ 29 ได้ก็เล็งต่อไป 31.50 หรือสูงกว่านั้น เข้าเพิ่มได้ในส่วนที่รับความเสี่ยงได้ว่า Stoploss ถ้าปิดต่ำกว่า 25 เพื่อเล็งฝาด้าน 27.50 ขึ้นไปแบ่งทำกำไรที่ 28.50
SCB	77-76 & ?	81-81.25 & 82.75	ระยะสั้นมีแนวโน้มจะอ่อนกว่าตลาด ถ้าจะเล่นควรรอให้เข้าใกล้ 77-76 เพราะเป็นแนวรับที่ใช้เป็น Stop ได้ถ้าปิดต่ำกว่า 76
PTTEP	143-142.50 & 141 & 138	147 & 149-151	เสี่ยงทนแกว่งลู่รีบาวด์กลับขึ้นไปต่อ แต่แบ่งทำกำไรได้ส่วนหนึ่งที่ด้าน 149-151 โดยสัญญาณ Stoploss ส่วนหนึ่งถ้าปิดต่ำกว่า 141
IRPC	4.24 & 4.10-4.08	4.38 & 4.42 & 4.48	เสี่ยงทนแกว่งลู่รีบาวด์ต่อ หลังจากลดพอร์ตไปแล้วก็กลับเข้าไปเพิ่มได้ถอยลงมาในเขตแนวรับ หรือเมื่อทะลุ 4.48 เพื่อเล็งไปแบ่งทำกำไรที่ 4.78-4.80 โดย Stoploss ถ้าปิดต่ำกว่า 4.10
TTA	24.9 & 24.5 & 23.7	25.75-26 & 27	มีอยู่ทนแกว่งลู่รีบาวด์จากแนวรับ 24.9 และ 24.5 และถ้าทะลุ 25.75-26 ได้ก็มีลู่กลับขึ้นไปที่ 27 หรือสูงกว่านั้น แต่กรณีหลุด 24.50 อาจถอยกลับลงไปตั้งหลักที่แนวรับ 23.7 ซึ่งใช้เป็นจุดกลับไปเข้าเพิ่มได้
ITD	3.3-3.28 & 3.14	3.4-3.46 & 3.56 & 4.04	กำลังทะลุด้านขึ้นมาและมีลู่ชีกแซกขึ้นไปฝาด้าน 3.4-3.46 ขึ้นไปทดสอบ 3.56 และ/หรือเลยไปที่ 4.04 เสนหรือเข้าเพิ่มได้ในส่วนที่รับความเสี่ยงได้ว่า Stop ถ้าปิดต่ำกว่า 3.14
TOP	43.75 & 42.75	46.50 & 47.50-48	ลู่รีบาวด์ต่อไปทดสอบ 46.50 และ 47.50-48 ทะลุก็เล็งต่อไป 50 และ/หรือ 53-54 มีอยู่หรือจะเพิ่มทำได้ในส่วนที่รับความเสี่ยงได้ว่า Stoploss ถ้าปิดต่ำกว่า 44.50 เพื่อเล็งขึ้นไปแบ่งทำกำไรที่ 50

A = ชีกแซกขึ้น

X = ชีกแซกลง

2H = Hi risk hi return

B/O = Breakout

> = แข็งกว่า

< = อ่อนกว่า

OB = Overbought

OS = Oversold

St = ระยะสั้น

Mt = ระยะปานกลาง

Lt = ระยะยาว

Blt = Beacon, lettuce & tomato

ชชชช. = เขตเข้าเขตแผ่น คือ จุดที่เมื่อเข้าไปแล้วไม่ขึ้นตามคาดก็ควรจะมีแผนออกได้ใกล้ทุน (ถ้าไม่ทิ้งไว้นาน)

Source: KSecurities

Disclaimers

The information, statements, forecasts and projections contained herein, including any expression of opinion, are based upon sourced believed to be reliable but their accuracy completeness or correctness are not guaranteed. Expressions of opinion herein were arrived at after due and careful consideration and they were based upon the best information then known to us, and in our opinion are fair and reasonable in the circumstances prevailing at the time. Expressions of opinion container herein are subject to change without notice.