

Market Timing 15 กันยายน 2552

ไม่ค่อยแย่มากนัก แต่ให้ลดพอร์ตและรอด ถ้า Nikkei ปิดต่ำกว่า 10,142 จุด

ดูจาก SET แล้ว ยังมีโอกาสซิกแซกขึ้นได้อีก ดังที่เห็นในรูป A แต่ให้ลดพอร์ตส่วนหนึ่งและรอด ถ้า Nikkei ปิดต่ำกว่า 10,142 จุด ซึ่งจะ ทราบได้ในช่วงเวลาซื้อขายระหว่างวัน เพราะ Nikkei จะปิดตลาดราวบ่ายโมงตามเวลาประเทศไทย แต่บางครั้ง ข้อมูลล่าสุดของ Nikkei จะล่าช้า จึงควรรอจน 13.20 น. เพื่อให้ได้ข้อมูลที่ถูกต้องมากกว่า เหตุที่ต้องลดพอร์ตถ้า Nikkei ปิดต่ำกว่า 10,142 จุด ก็เพราะ ถ้าปิดต่ำกว่าจุดดังกล่าว โอกาสที่ปรับตัวลงอีกจะเป็นไปได้สูง ดังรูป B และ SET เองก็จะขึ้นไปไม่ถึงเป้า 720-730 ในช่วงนี้

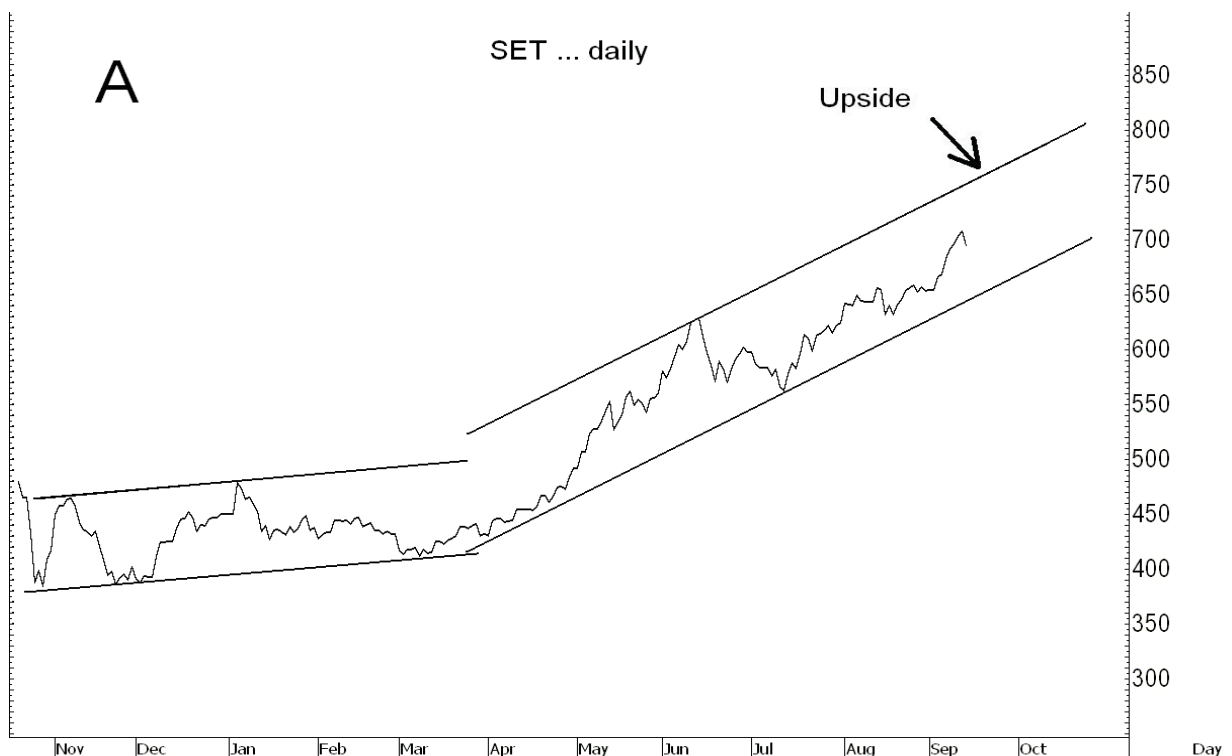
ในภาพใหญ่เรื่อง Dollar index นั้น ระยะเวลาที่ยังซิกแซกคงต่อ ขณะที่ระยะสั้นที่ปรับตัวขึ้นมากก็อาจต่อไปทดสอบ 77.23 และ/หรือ 77.44 แต่สถานการณ์จะดีขึ้นถ้า Dollar index ถอยลงมาต่ำกว่า 76.79

ในอีกมุมหนึ่งที่ขอ Update ก็คือ ดัชนี SSEC ของจีนเริ่มทะลุด่าน 3,005 ในรูป C และมีลุ้นขึ้นไปทดสอบแถวๆ 3,150-3,200 หรือสูงกว่านั้น

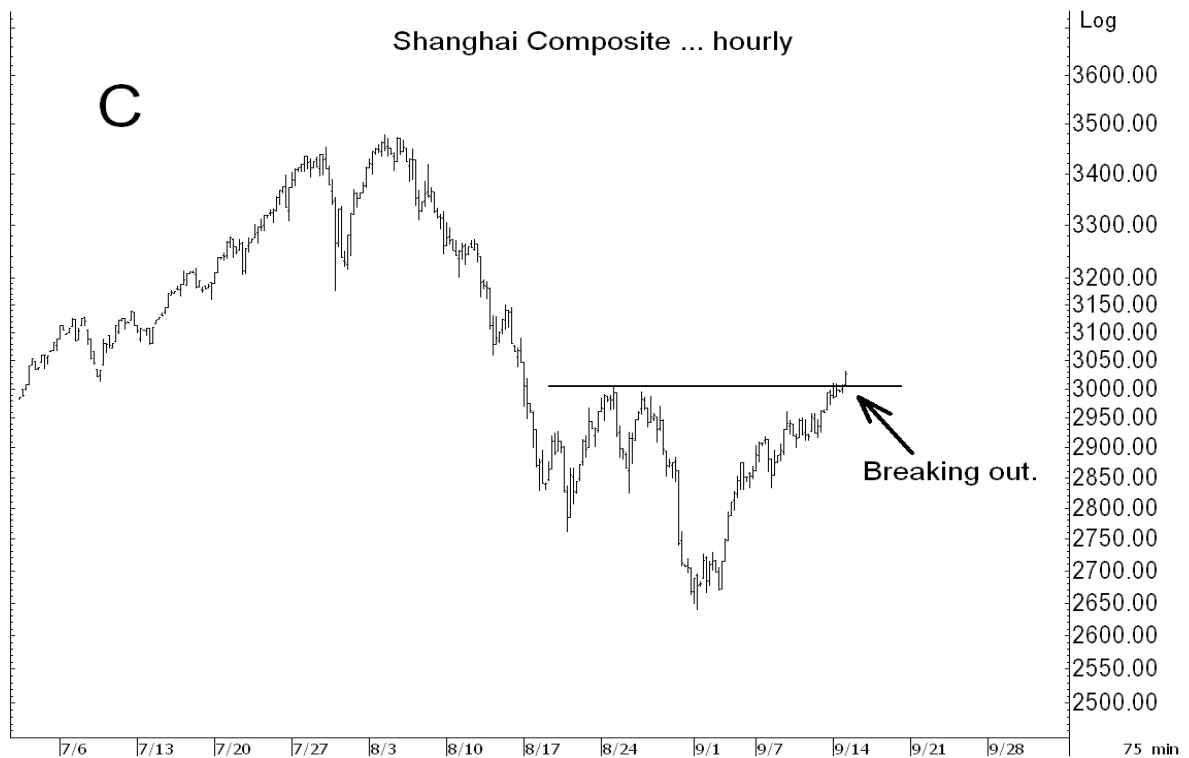
ส่วนในหุ้นหลักที่แกว่งลงมาแรงก็ดูแนวรับของ SET50 ที่ 495-490 และแนวรับของธนาคารที่ 259-257 ส่วนพลังงานดูยาก อาจดูแนวรับของ PTT ที่ 256-253 ไปก่อนได้ ส่วนในหุ้น 4 ทหารเสือ นั้น ที่แกว่งลงมา ก็มีลุ้นเมื่อดูจาก channel ในรูป D ถึงแม้อาจแกว่งต่อได้อีกหน่อย โดยอาจดูแนวรับของการแกว่งในหุ้นเป็นตัว ๆ ประกอบด้วย เช่น PTCH 77-76.50 และ 74.50 ส่วน PTTAR, IRPC และ TOP ดูด้านใน

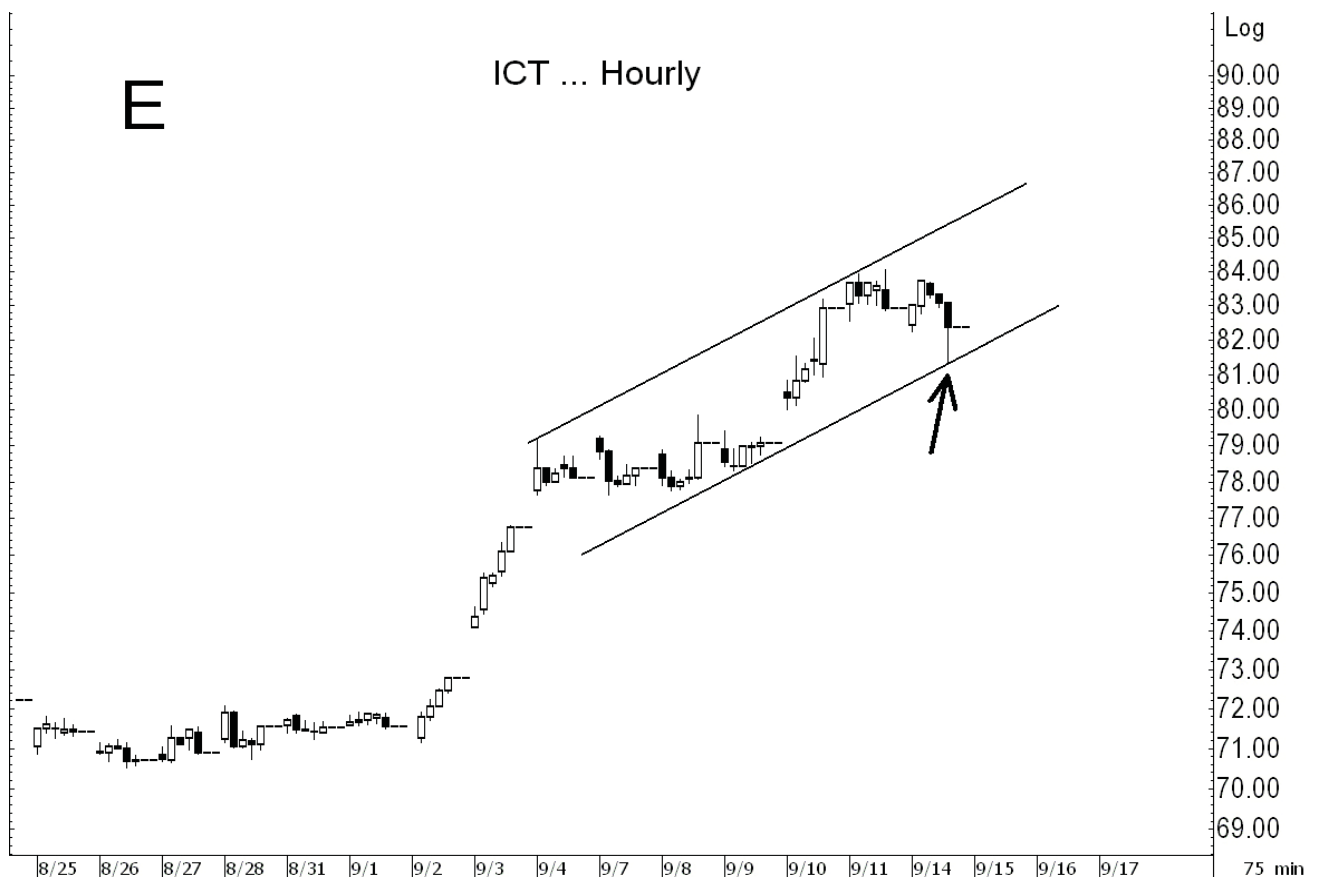
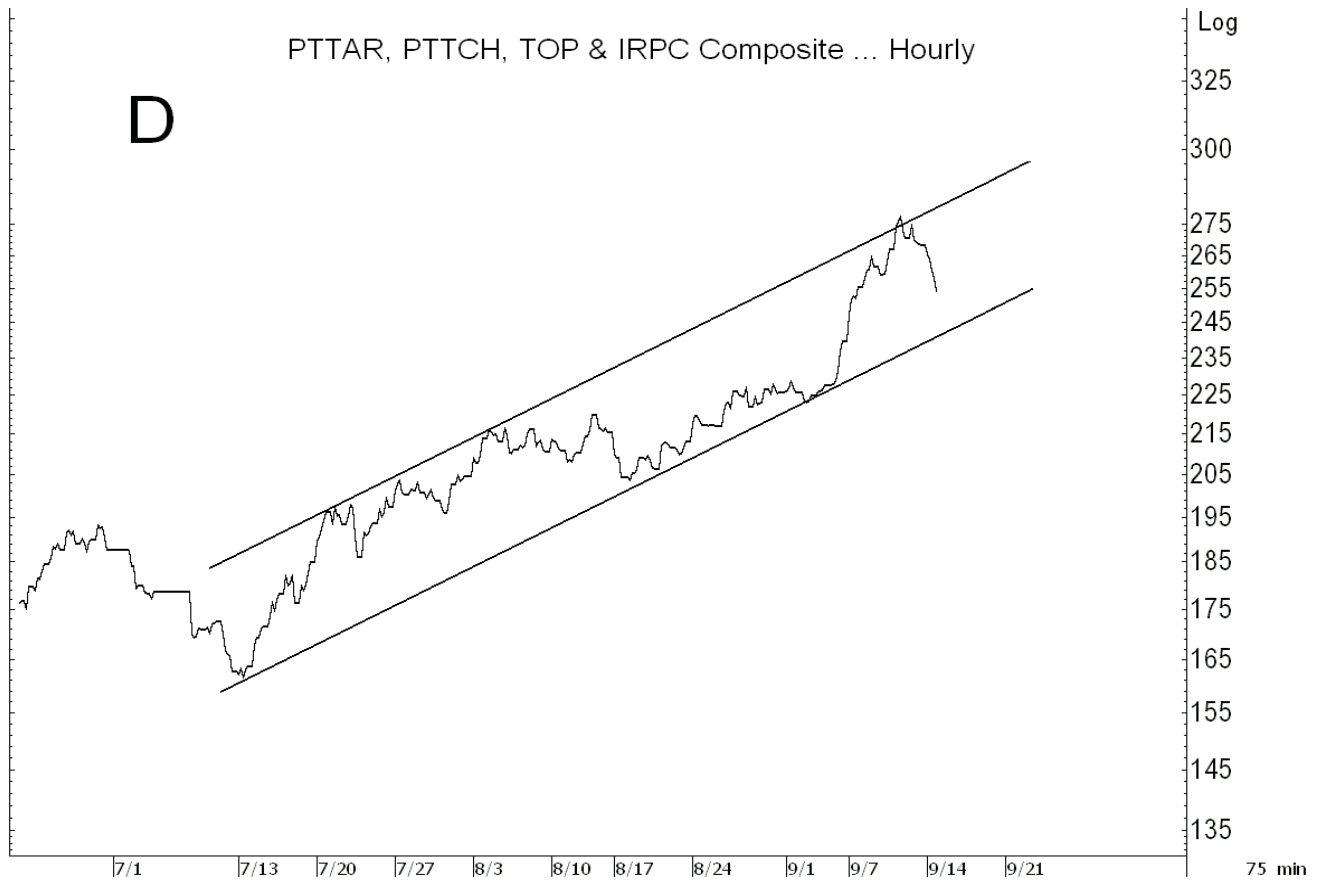
แนวต้านวันนี้อยู่ที่ 706 และ 710 แนวรับที่ 692, 688, และ 681.

ดูต่อหน้า 2



ใน Sector update หมวด ICT ที่แกว่งถอยลงมาก็ดูแนวรับแถวๆ 81-80 ในรูป E ไม่หลุดก็ยังมีลุ้น ส่วนหมวด AUTO ถ้าดูจาก SAT และ AH ก็ยังไม่สะท้อน และหุ้นอื่นๆ ที่ขอ Update คือ STPI ทะลุด่าน 13.40 ได้ก็มีลุ้นขึ้นไป 14.60 และ/หรือ 16.40 หรือสูงกว่านั้น (แต่อาจแกว่งหนอยถาหลุด 12.20 ระหว่างวัน) และ WORK กำลังทะลุขึ้นมา และอาจขึ้นไป 7.70 และ/หรือ 8.40 หรือสูงกว่านั้น (ระวังแกว่งถาหลุด 6.40 ลงมา) และอื่นๆ ขอ Update ใน Email และ E-trade alert ระหว่างวัน





ที่ KSecurities เราไม่แนะนำผ่าน ๆ
เราตามและ Update หุ้นที่เราแนะนำ
จนปิด Position โดยยอมรับผิดชอบในกรณีที่มี
Stop

Update หุ้นที่แนะนำเป็นตัวอย่าง

Medium-term trade

- ERAWAN cut loss.
- TICON จุดขายขอ Update อีกที
- SHIN จุดขายขอ Update อีกที
- BAY จุดขายขอ Update อีกที
- THAI ถือหลังแบ่งทำกำไรครึ่งหนึ่ง
- IT ย้ายมาจากกลุ่ม Hi risk hi return

Hi risk hi return trade

- PSL จุดขายขอ Update อีกที
- TRUE ถือหลังแบ่งทำกำไรไปแล้ว
- LOXLEY จุดขายขอ Update อีกที
- KK จุดขายขอ Update อีกที
- SCC จุดขายขอ Update อีกที
- SCIB ถือหลัง cut loss ครึ่งหนึ่ง
- MCOT จุดขายขอ Update อีกที
- CPF จุดขายขอ Update อีกที
- CCET จุดขายขอ Update อีกที
- MAJOR ถือทนแกว่ง เล็งแบ่งทำกำไรที่ 10
- GFPT จุดขายขอ Update อีกที
- PTTCH ถือหลังแบ่งทำกำไรที่ 80
- PTTAR ถือหลังเข้าเพิ่ม จุดขายขอ Update อีกที
- TTA จุดขายขอ Update อีกทีหลังเข้าเพิ่ม
- QH ถือหลังแบ่งทำกำไร
- TVO จุดขายขอ Update อีกที
- BANPU ถือหลังเข้าเพิ่ม
- TSTH เล็งไปแบ่งทำกำไรที่ 2.20 (เปลี่ยนจาก 2.08)
- TPIPL ถือหลังเข้าเพิ่ม
- STA ขายครึ่งหนึ่ง หลังเข้าเพิ่ม
- BBL จุดขายจะ Update อีกที
- PTTEP จุดขายจะ Update อีกที
- PTL จุดขายจะ Update อีกที stoploss ถัดหลุด 4.94

มีต่อ

Top Most Active

Stock	Support	Resistance	Comment	
PTT	256-255 & 253	262 & 265	ทนแกว่งล้นรับवादค์จากแนวรับที่ 256-255 และ/หรือ 253 และถ้าทะลุ 262 ได้ก็มีล้นกลับไปที่ทดสอบด้าน 268 หรือสูงกว่านั้น แต่แบ่งขายได้ถ้าหลุด 253 ระหว่างวัน	
PTTEP	142.50 & 141 & 138	147 & 149-151	เสี่ยงทนแกว่งล้นรับवादค์กลับขึ้นไปแบ่งขายส่วนหนึ่งที่ด้าน 147 และ/หรือ 149-151 โดยสัญญาณ Stoploss ส่วนหนึ่งถ้าปิดต่ำกว่า 141	
PTTAR	24.70 & 24.50	26.25 & 27.50 & 28.50	มีอยู่ที่เหลือเสี่ยงทนแกว่งล้นรับवादค์กลับขึ้นมา จะเพิ่มขอรอดูอาการที่แนวรับก่อน โดย Stoploss ถ้าปิดต่ำกว่า 24.50	
TMB	1.19-1.17	1.28-1.30	ใกล้ด้าน 1.23-1.30 เกินไปที่จะล้น ถ้ามีอยู่ก็ควรขาย ถ้าปิดต่ำกว่า 1.17	
TTA	24.9 & 24.5 & 23.7	25.75 & 27	ถอยลงมาแรง ส่วนที่เพิ่มเจอ Stop ไปแล้ว ที่เหลือถือทนแกว่งก่อน รอดูอาการที่ 24.9 และ 24.5 ก่อน ยืนได้ก็มีล้นกลับขึ้นไป 25.75 และ 27 แต่กรณีหลุด 24.50 อาจถอยกลับลงไปตั้งหลักที่แนวรับ 23.7 ซึ่งใช้เป็นจุดกลับไปเข้าเพิ่มได้	
TOP	43.75 & 42.75	45.50 & 46.50 & 50	ทนแกว่งเสี่ยงล้นรับवादค์กลับขึ้นไป ทะลุ 45.50 ได้ก็มีล้นจะตั้งหลักรับवादค์กลับขึ้นไป อีกรอบ ความเสี่ยง คือ Stoploss ส่วนหนึ่งถ้าปิดต่ำกว่า 43.75	
IRPC	4.10-4.08 & 4-3.96	4.20 & 4.28 & 4.38	แกว่งถอยลงมาแรง คงต้องเสี่ยงล้นรับवादค์กลับขึ้นไปลดในเขต 4.20 และ/หรือ 4.28 เพราะ Stoploss อยู่ต่ำลงมาที่ 4.00 (ราคาปิด) โดย Stoploss ถ้าปิดต่ำกว่า 4.00	
ADVANC	94.25 & 92.50	100 & 102-103	ทนแกว่งล้นผ่านด้านที่ 98.50 ทะลุได้มีล้นขึ้นต่อไปทดสอบ 100 และ 102-103 หรือสูงกว่านั้น จะล้นเข้าได้ เพื่อเลี่ยงไปแบ่งทำกำไรที่ 100-103 แต่ Stop ถ้าหลุด 94.25 ลงมาระหว่างวัน	
BBL	114.50 & 110	117 & 120 & 128	กำลังทดสอบด้านสำคัญที่ 117 ถ้าปิดทะลุได้ ก็ควรไปต่อดี แต่การล้น ควรมี stop ถ้าปิดต่ำกว่า 114.50	
A = ชิกแซกขึ้น		X = ชิกแซกลง	2H = Hi risk hi return	B/O = Breakout
> = แข็งกว่า		< = อ่อนกว่า	OB = Overbought	OS = Oversold
St = ระยะสั้น		Mt = ระยะปานกลาง	Lt = ระยะยาว	Blt = Beacon, lettuce & tomato
ชชชช. = เขตเข้าเขตแผ่น คือ จุดที่เมื่อเข้าไปแล้วไม่ขึ้นตามคาดก็ควรจะแผ่นออกได้ใกล้ทุน (ถ้าไม่ทิ้งไว้นาน)				
Source: KSecurities				

Disclaimers

The information, statements, forecasts and projections contained herein, including any expression of opinion, are based upon sourced believed to be reliable but their accuracy completeness or correctness are not guaranteed. Expressions of opinion herein were arrived at after due and careful consideration and they were based upon the best information then known to us, and in our opinion are fair and reasonable in the circumstances prevailing at the time. Expressions of opinion container herein are subject to change without notice.