

Market Timing

14 กันยายน 2552

จับตาผลลัพธ์ที่ด่าน 720-730

สำหรับอาทิตย์นี้ที่ควรจับตามาก คือ ผลลัพธ์ที่ด่าน 720-730 ในรูป A ถ้าทะลุขึ้นไปได้ ก็ควรขึ้นต่อไป 750-760 ตามในรูป B หรือสูงกว่านั้นมาก แต่ถ้าไม่สามารถทะลุได้และเริ่มงอลงมาก็จะลงได้ลึก อย่างไรก็ตามโอกาสจะทะลุขึ้นดูดี แต่ต้องมีเส้น Stop ด้วย ในการลุ้นทะลุ ซึ่งเส้น Stop จะมี Update

กลยุทธ์ที่ค่อนข้างจะง่าย ๆ ก็คือ ถ้าไปถึง 720-730 ก็แบ่งทำกำไรออกมาส่วนหนึ่ง ซึ่งเรื่องนี้ไม่เกี่ยวกับ Stoploss เป็นแค่ลดพอร์ตเฉย ๆ และถ้าทะลุขึ้นไปได้ก็เพิ่มพอร์ตอีกรอบ

ในอีกภาพใหญ่ที่ New York ก็เริ่มมี Breakout ขึ้นมาในหมวด Transportation เมื่อดูจากในรูป C ซึ่งสอดคล้องกับหมวด Transportation บ้านเราที่ยังแข่งตลาดต่อย นอกจากหุ้นเรือและ THAI ที่คุยกันไปแล้ว ที่เพิ่มเติม ก็คือ AOT กำลังทะลุขึ้นมา และมีหุ้นขึ้นต่อไปทดสอบ 47 หรือเลยไปในเขต 49-52 ตามในรูป D

ในหุ้น blue-chip หลักที่แกว่งลงมากก็ยังมีหุ้นแกว่งซิกแซกขึ้น และยังช่วยดึงตลาดขึ้นต่อไปตามที่คุยกัน และในหุ้นสีทหารเสือที่แกว่งถอยลงมานั้น ก็ดู IRPC ที่กำลังตั้งหลักที่แนวรับในรูป E ทะลุ 4.48 ได้ก็มีลุ้นว่าจะเริ่มตั้งหลักได้และกลับมาอีกรอบ

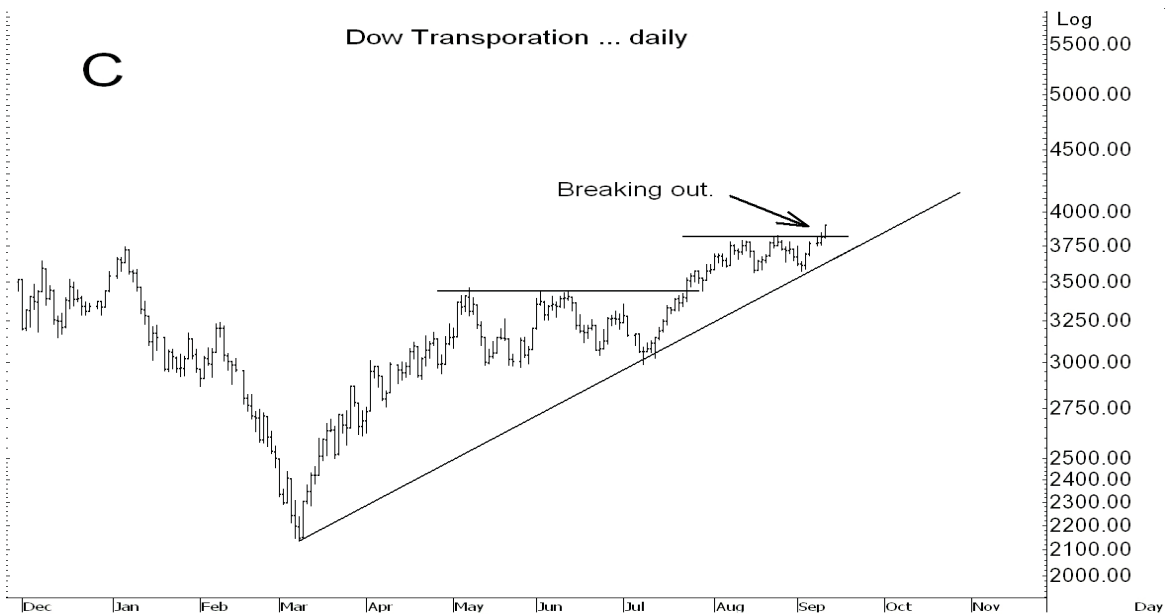
ดูต่อหน้า 2

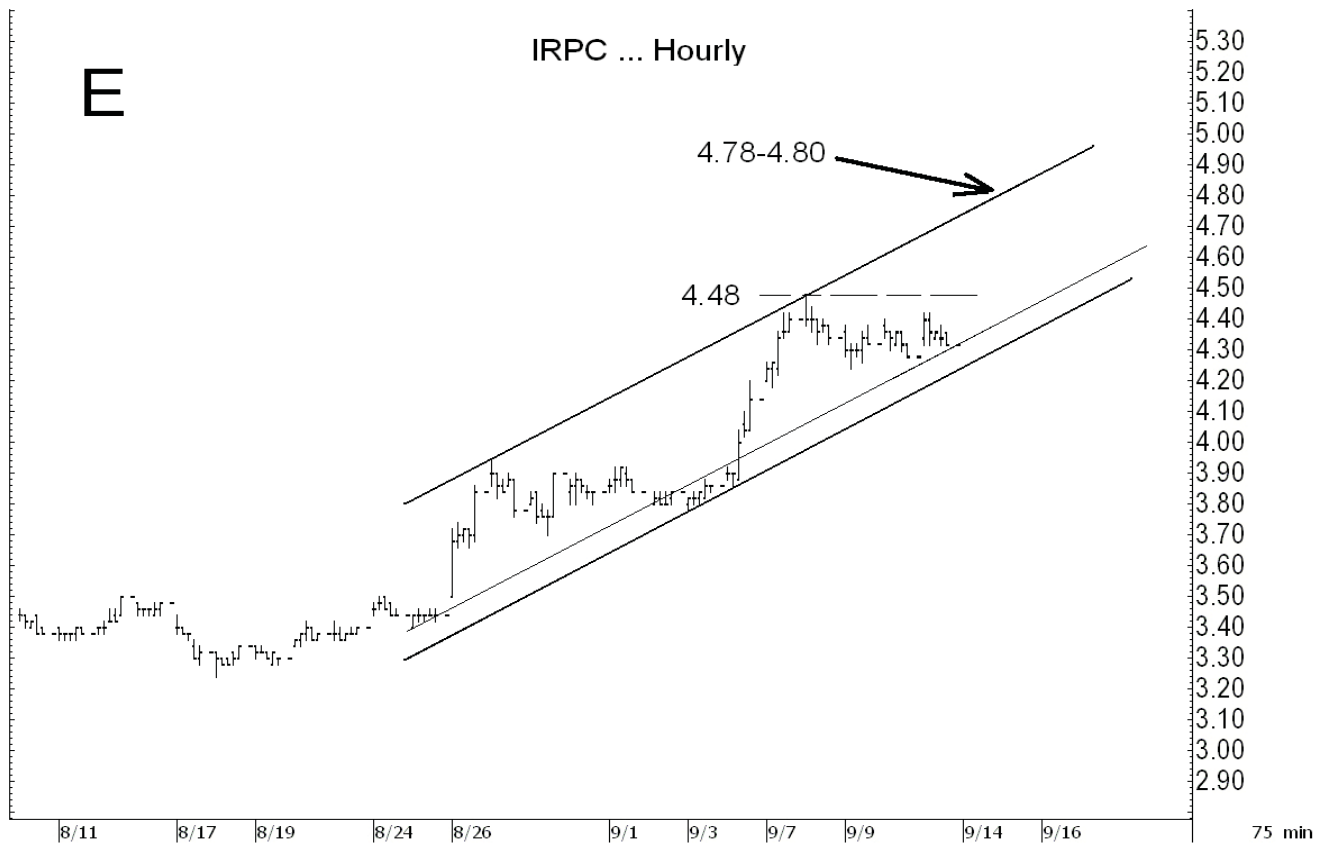
แนวต้านวันนี้อยู่ที่ 710 และ 722 แนวรับที่ 705-703, และ 699.

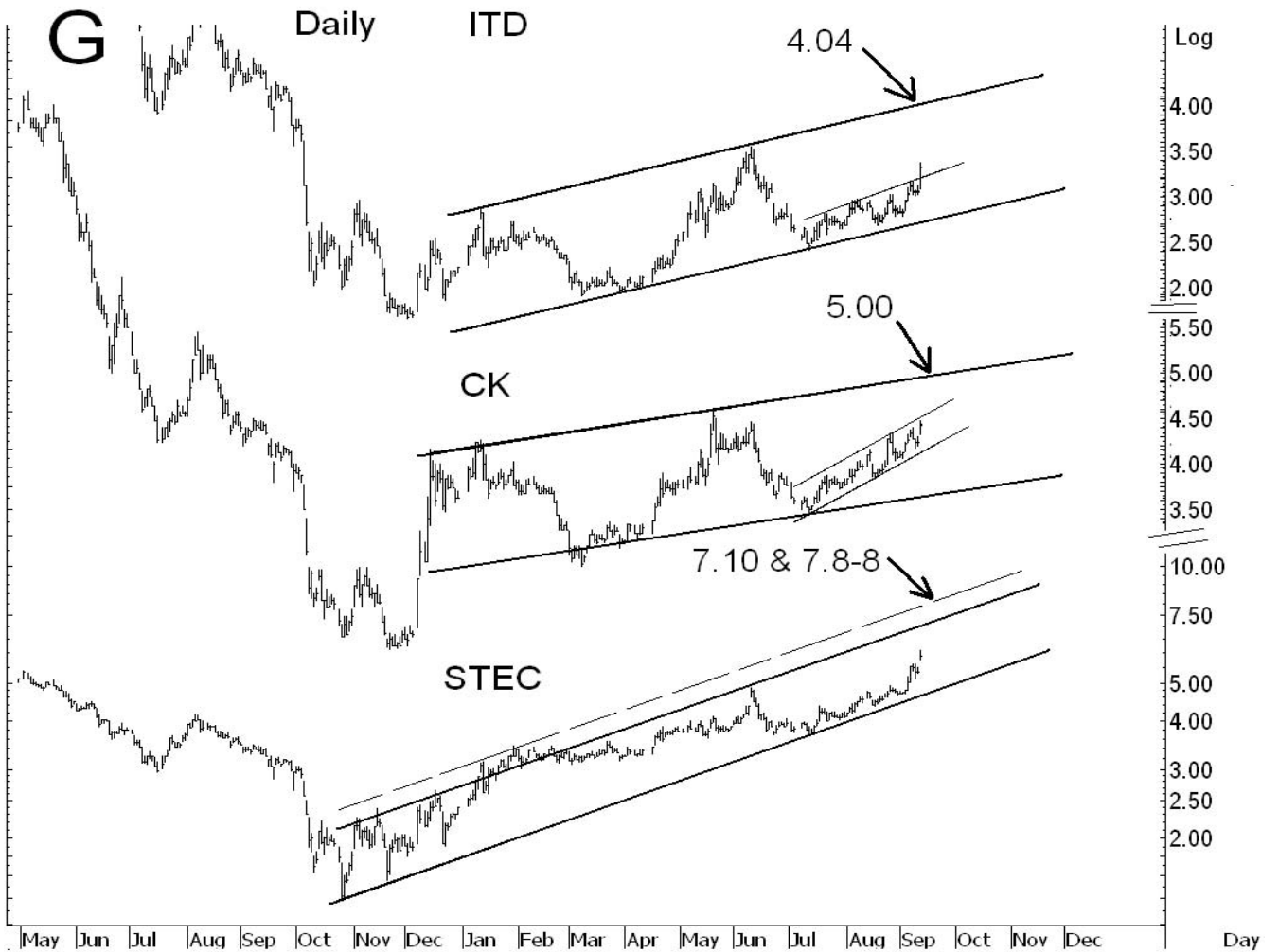


ใน Sector update Property ที่ขอ update ตอนนี่ก็คือ หุ้นกลุ่มรับเหมามีหุ้นจะฟื้นขึ้นมาช่วยหมวดและตลาด และกำลังพยายามจะแข่งหุ้นกลุ่มบ้านด้วยเมื่อดูจากรูป F โดยดูด้านและเป้าของ ITD, CK และ STEC ประกอบด้วย คือ ITD มีด้านที่ 3.34 และ 3.56 ทะลุก็เล็งต่อไป 4.04 CK ทะลุ 4.50 และ 4.60 ได้ก็เล็งต่อไป 5.00 และ STEC ทะลุด้าน 6.7-6.8 ได้ก็เล็งต่อไป 7.10 และ/หรือ 7.8-8.00 ตามในรูป G ส่วน ICT ที่กำลังทดสอบด้านหัวเดียวหัวต่ออยู่นั้น คู่มือหวังเพราะถ้าดูจาก SHIN เริ่มทะลุขึ้นมาแล้วตามในรูป H และเล็งขึ้นไป 31.25 และ/หรือ 35-36 หรือสูงกว่านั้น

ส่วนในหุ้นอื่น ๆ นั้น ที่ขอ Update ก็คือ KSL กำลังตั้งหลักขึ้นมา และถ้าทะลุด้าน 14.60 ได้ก็เล็งต่อไป 15.20 และ 16 ในรูป I หรือสูงกว่านั้น TICON เริ่มทะลุด้าน 9.35-9.45 ขึ้นมาแล้ว และถ้าทะลุ 9.80 ได้ก็มีลุ้นต่อไป 11.20-11.50 (แต่ระวังแกว่งถ้าหลุด 8.90 ระหว่างวัน) NNCL ทะลุ 1.46 และ 1.53 ได้ก็มีลุ้นขึ้นไป 1.68-1.70 และ THCOM กำลังพยายามตั้งหลักปรับขาขึ้นมา ทะลุ 8.05 และ 8.40 ได้อาจขึ้นไป 9.30 (แต่ระวังแกว่งแรงถ้าหลุด 7.40 ลงมา) GFPT มีลุ้นขึ้นไปทดสอบ 24 และ 24.70 ทะลุก็เล็งต่อไป 26 หรือสูงกว่านั้น และอื่น ๆ ที่ขอ Update ใน E-mail และ E-trade alert ระหว่างวัน









ที่ KSecurities เราไม่แนะนำผ่าน ๆ
เราตามและ Update หุ้นที่เราแนะนำ
จนปิด Position โดยยอมรับผิดชอบในกรณีที่มี
Stop

Update หุ้นที่แนะนำเป็นตัวอย่าง เข้าเพิ่มใน TTA

Medium-term trade

- ERAWAN จุดขายขอ Update อีกที
- TICON จุดขายขอ Update อีกที
- SHIN จุดขายขอ Update อีกที
- BAY จุดขายขอ Update อีกที
- THAI ถือหลังแบ่งทำกำไรครึ่งหนึ่ง
- IT ย้ายมาจากกลุ่ม Hi risk hi return

Hi risk hi return trade

- PSL จุดขายขอ Update อีกที
- TRUE ถือหลังแบ่งทำกำไรไปแล้ว
- LOXLEY จุดขายขอ Update อีกที
- KK จุดขายขอ Update อีกที
- SCC จุดขายขอ Update อีกที
- SCIB ถือหลัง cut loss ครึ่งหนึ่ง
- MCOT จุดขายขอ Update อีกที
- CPF จุดขายขอ Update อีกที
- CCET จุดขายขอ Update อีกที
- MAJOR ถือทนแกว่ง เล็งแบ่งทำกำไรที่ 10
- GFPT จุดขายขอ Update อีกที
- PTTCH ถือหลังแบ่งทำกำไรที่ 80
- PTTAR **ถือหลังเข้าเพิ่ม** จุดขายขอ Update อีกที
- TTA **เข้าเพิ่ม** จุดขายขอ Update อีกที
- QH ถือหลังแบ่งทำกำไร
- TVO จุดขายขอ Update อีกที
- BANPU ถือหลังเข้าเพิ่ม
- TSTH **เล็งไปแบ่งทำกำไรที่ 2.20 (เปลี่ยนจาก 2.08)**
- TPIPL ถือหลังเข้าเพิ่ม
- STA **เล็งไปแบ่งทำกำไรที่ 16.40 หลังเข้าเพิ่ม**
- BBL จุดขายจะ Update อีกที
- PTTEP จุดขายจะ Update อีกที
- PTL จุดขายจะ Update อีกที **stoploss ถัด 4.94**

มีต่อ

Most Active



Top Most Active

Stock	Support	Resistance	Comment	
TTA	26 & 24.9 & 24.5	26.50 & 30-32	ถือลุ้นต่อ หลังแบ่งทำกำไรไปแล้ว เล็งขึ้นต่อไปที่ 32 (ดูรูป J) และ/หรือ 37.50-38 ส่วนจะเข้าเพิ่มตรงนั้น ใช้ 26 เป็น Stoploss ระหว่างวันชวยลุ้นได้	
PTT	262 & 259	268 & 276	ทนแกว่งลุ้นฝาด่าน 268 ขึ้นไปทดสอบ 276 และ/หรือ 286 มีอยู่ที่เหลือและเข้าเพิ่มไปแล้ว เล็งฝาด่าน 268 ขึ้นไปแบ่งทำกำไรที่ 276	
ITD	3.30-3.28 & 3.22	3.38 & 3.46 & 3.56	กำลังทะลุด่านขึ้นมาและมีลุ้นซิกแซกขึ้นต่อฝาด่าน 3.38 และ 3.46 ขึ้นไปทดสอบ 3.56 และ/หรือเลยไป 4.04 (ตามในรูป G) เล่นหรือเข้าเพิ่มได้ตอนถอยลงมาในเขตแนวรับ หรือเมื่อทะลุ 3.38 ระหว่างวัน เพื่อเล็งไปแบ่งทำกำไรที่ 3.56 อีกส่วนเพื่อลุ้นทะลุ	
PTTEP	147-146 & 144.50	149-151 & 157	ทนแกว่งลุ้นฝาด่าน 149-151 ขึ้นไปทดสอบ 157 และ/หรือ 164-166 หรือสูงกว่านั้น ตาม Cycle ที่เคยทำรูปใหญ่ไปแล้ว มีอยู่หลังเข้าเพิ่มไปแล้ว แบ่งทำกำไรเบา ๆ ได้ที่ 149-151	
IRPC	4.30 & 4.24-4.22	4.48 & 4.78-4.80	มีลุ้นว่ากำลังตั้งหลักเพื่อรับวอดกลับขึ้นไป ทะลุ 4.48 ได้ก็มีลุ้นขึ้นต่อไปทดสอบ 4.78-4.80 หรือสูงกว่านั้น เข้าเพิ่มได้ในเขตแนวรับ หรือเมื่อทะลุ 4.48 เพื่อเล่น Gap ขึ้นไปทยอยแบ่งทำกำไรที่ 4.78-4.80 ส่วนมีอยู่ทุนต่ำเสี่ยงลุ้นซิกแซกขึ้นต่อไป โดยเป้าอาจสูงขึ้นไป 5.5-5.7 และ/หรือ 6.10 ตามรูปที่เคยทำให้อู	
PTTAR	26.25-26 & 25.75	27.50 & 28.50	กำลังทดสอบด่านสำคัญที่ 27.50-28.50 ที่ดูยากกว่าจะทะลุได้หรือไม่ แต่ถ้าทะลุ Upside ต่อไปอยู่ที่ 31 และ/หรือ 35 (ตามรูปที่เคยทำให้อู) มีอยู่แบ่งทำกำไรที่ส่วนหนึ่ง 27-28 อีกส่วนเสี่ยงลุ้นทะลุ	
TRUE	2.92 & 2.86	3.28-3.3 & 3.58-3.60	มีด่านที่ 3.28-3.3 ทะลุได้มีลุ้นขึ้นไปทดสอบ 3.58-3.60 หรือสูงกว่านั้น (ดูรูป K) แต่อาจเจอแกว่งถ่วงหลุด 3.12 อาจถอยกลับลงไป 2.92 หรือ 2.86	
TOP	46.50 & 45-44.25	47-48 & 50	มีอยู่และที่เข้าเพิ่มไปแล้ว ถือทนแกว่งลุ้นขึ้นต่อ ฝาด่าน 47-48 และ 50 ขึ้นไปทดสอบ 53-54 หรือเลยไป 59 แต่แบ่งทำกำไรที่ 50	
A = ซิกแซกขึ้น		X = ซิกแซกลง	2H = Hi risk hi return	B/O = Breakout
> = แข็งกว่า		< = อ่อนกว่า	OB = Overbought	OS = Oversold
St = ระยะสั้น		Mt = ระยะปานกลาง	Lt = ระยะยาว	Blt = Beacon, lettuce & tomato
ชชชช. = เขตเข้าเขตเผลน คือ จุดที่เมื่อเข้าไปแล้วไม่ขึ้นตามคาดก็ควรจะเผลนออกได้ใกล้ทุน (ถ้าไม่ทิ้งไว้นาน)				
Source: KSecurities				

Disclaimers

The information, statements, forecasts and projections contained herein, including any expression of opinion, are based upon sourced believed to be reliable but their accuracy completeness or correctness are not guaranteed. Expressions of opinion herein were arrived at after due and careful consideration and they were based upon the best information then known to us, and in our opinion are fair and reasonable in the circumstances prevailing at the time. Expressions of opinion container herein are subject to change without notice.