

# Market Timing

9 กันยายน 2552

## เสี่ยงล้นต่อโดยมีเส้น Stop

เสี่ยงล้นต่อตามภาพ Breakout ที่ SET ทะลุขึ้นมาในรูป A ซึ่งบอกว่า SET อาจขึ้นต่อถึง 700-720 ตามในรูป B เมื่อดูจากการซ้ารอยของ Cycle 1-2-3-4-5-6-7-8 ถ้ามีสัญญาณ Stop เราก็จะรีบบอกท่าน แต่ดูจาก Gap ขาขึ้นและความเสี่ยง ก็น่าจะล้นต่อ โนแงของ Gap ขาขึ้น หุ้น blue-chip หลัก ๆ น่าจะกลับเข้ามาช่วย SET ให้ขึ้นต่อตามในรูป C และ D และในภาพที่ใหญ่ขึ้นมา New York ก็น่าจะขึ้นต่ออาทิตย์นี้ตามในรูป E

ในหุ้น blue-chip หลัก ๆ ที่กำลังกลับมาช่วย นอกเหนือจากที่คุยกันเป็นตัว ๆ ไปแล้ว ที่จะช่วยตอนนี้ก็ 3 แแบงก์หลักกำลังงอขึ้นจากเขต Oversold เมื่อเทียบกับ SET ถ้าดู Upside ก็เช่น SCB ทะลุ 81.50 ขึ้น มาแล้ว เล็งขึ้นต่อไปอีก Gap ที่ 91-93 ในรูป F หรือ PTT ทะลุ 254-256 ได้ก็มีหุ้นค่า 261 ขึ้นไป 286 ในรูป G และ PTTEP กำลังตั้งหลักขึ้นมาตามในรูป H โดยเฉพาะเมื่อทะลุ 146 ได้ TOP ทะลุด่านสำคัญขึ้นมาแล้ว (ดูรูปและรายละเอียดด้านใน)

ในอีกภาพใหญ่การ Breakout ของ SET ตรงนี้ก็จะมีหุ้นจะมีเพื่อนด้วย เมื่อดูจากดัชนี Asia Pacific ที่กำลัง Breakout ขึ้นมาด้วยเหมือนกันตามในรูป I เรื่องนี้ก็คล้องจองกับที่หุ้น blue-chip หลัก ๆ ที่จะกลับมาช่วยด้วย

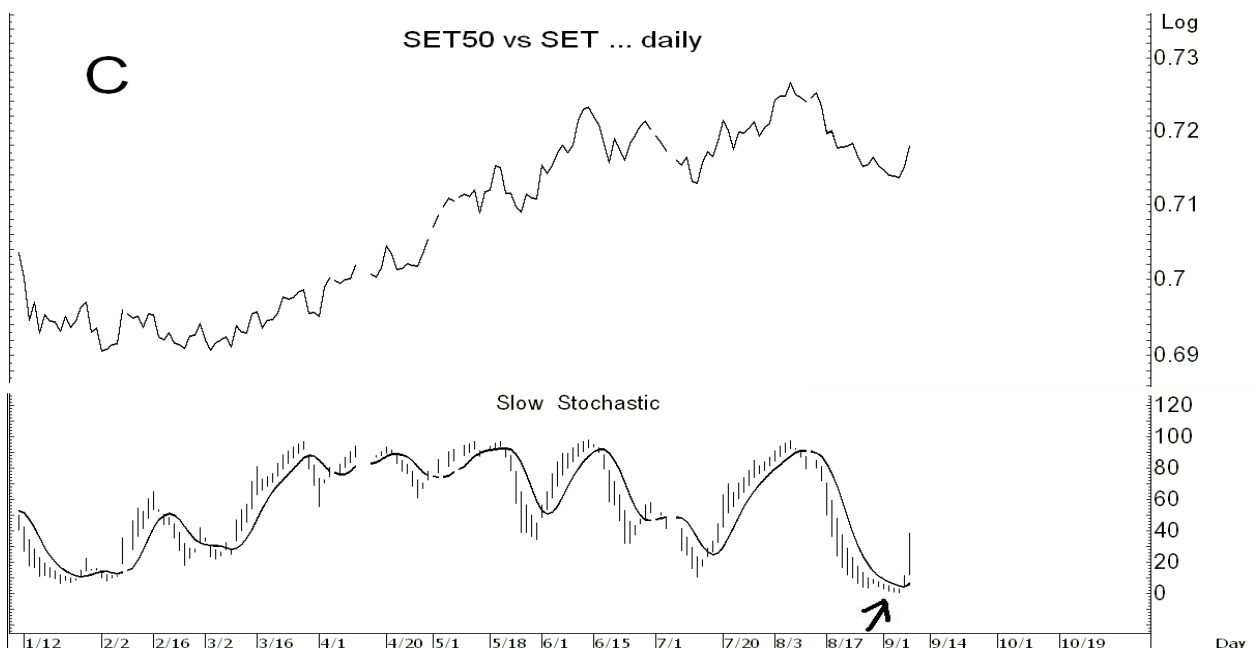
แนวต้านวันนี้อยู่ที่ 696-698 และ 707 แนวรับที่ 690 และ 683.

ดูต่อหน้า 2



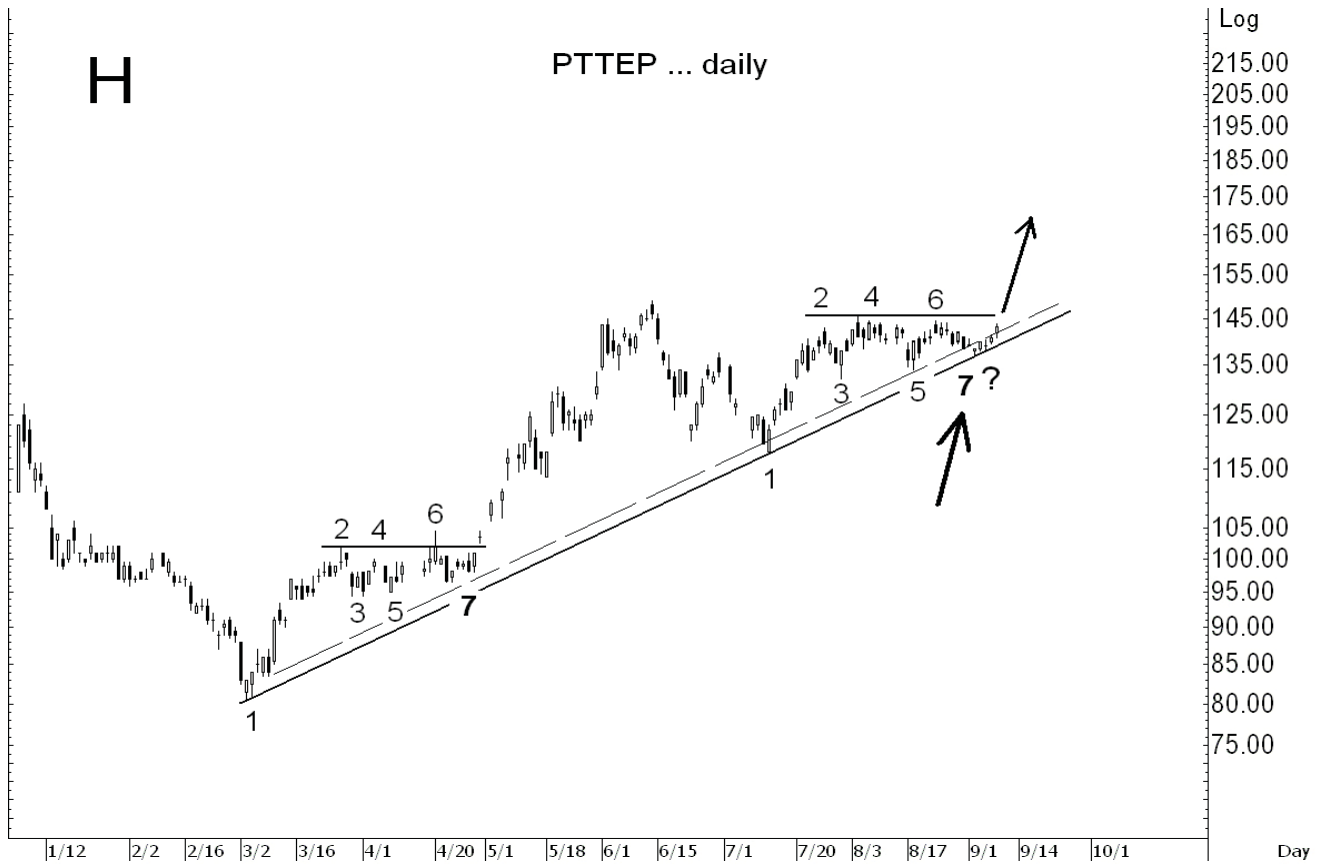
ใน Sector update ก็ยังเหมือนที่คุยกันที่เพิ่มเติม คือ หมวด Construction Material กำลังทะลุขึ้นมาและอาจขึ้นต่อได้อีก Gap ตามในรูป J เช่น SCC ทะลุ 224 ได้ก็เล็งต่อไป 240, SCCC ทะลุ 228 ได้ก็เล็งต่อไป 248-250 หรือสูงกว่านั้น และ TPIPL ที่กำลังทะลุขึ้นมาตามในรูป K เล็งขึ้นต่อไป 9.70 หรือเลยไปอีก Gap ตามในรูป L และ Petrochemicals ที่ทะลุขึ้นมาที่ยังซิกแซกขึ้นต่อได้ตาม ในรูป M นอกจาก PTCH ที่คุยกันไปแล้ว IRP ก็กำลังตั้งหลักที่แนวรับ ทะลุ 12.70 และ 13.20 ได้ก็เล็งต่อไป 14.40 หรือ สูงกว่านั้น ส่วนหมวด ICT ที่แกว่งถอยลงมากก็มีลุ้นจะกำลังตั้งหลักก่อนกลับขึ้นมาอีกรอบ โดยเฉพาะ ADVANC เริ่มทะลุ 95 ขึ้นมาแล้ว

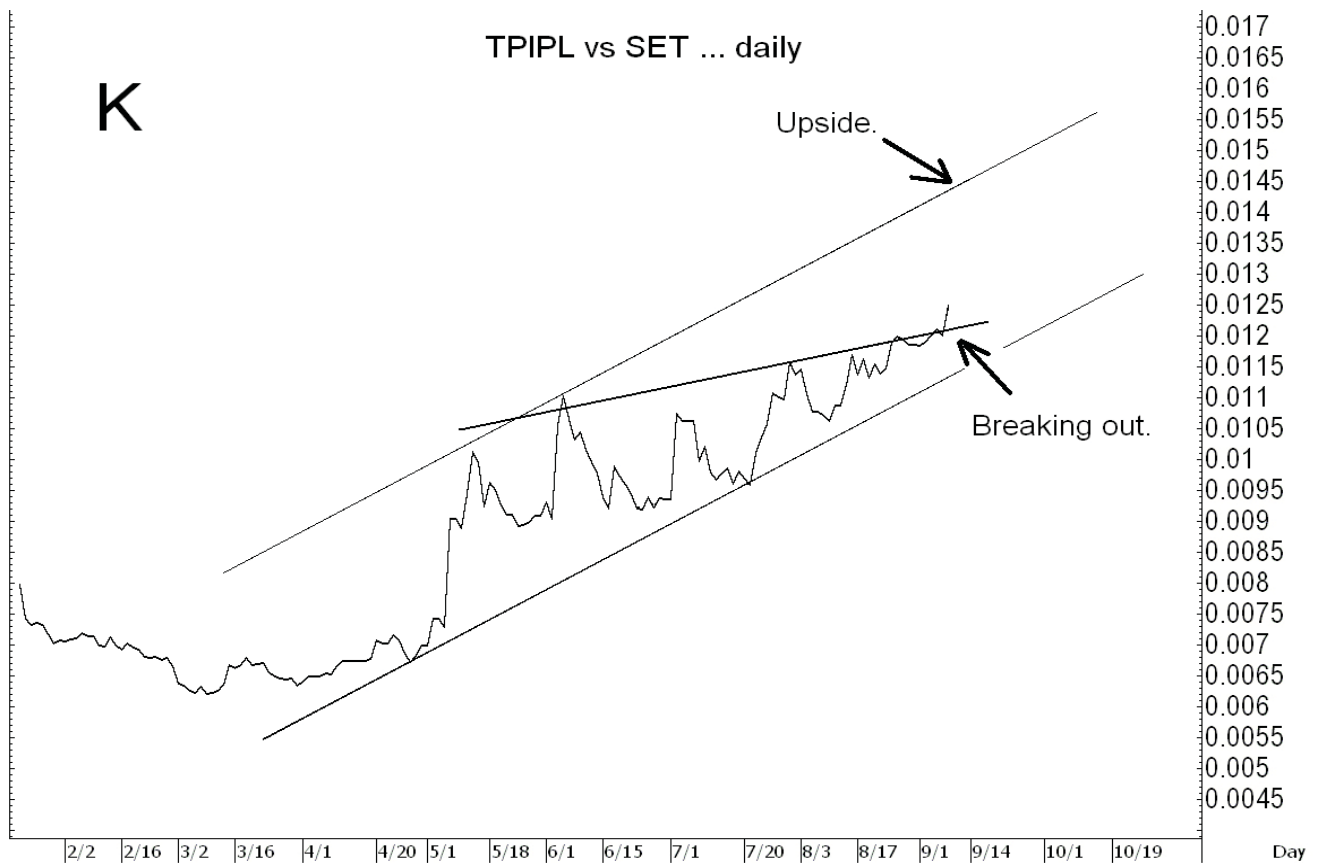
ในหุ้นอื่น ๆ ที่ขอ Update STA กำลังทะลุขึ้นมาและมีลุ้นขึ้นต่อไป 16.40 หรือสูงกว่านั้น และ TMB กำลังตั้งหลักที่แนวรับ 1.13-1.11 ทะลุ 1.24 ได้ก็เล็งต่อไป 1.40-1.43 และอื่น ๆ ที่ขอ Update ใน E-mail และ E-trade alert ระหว่างวัน

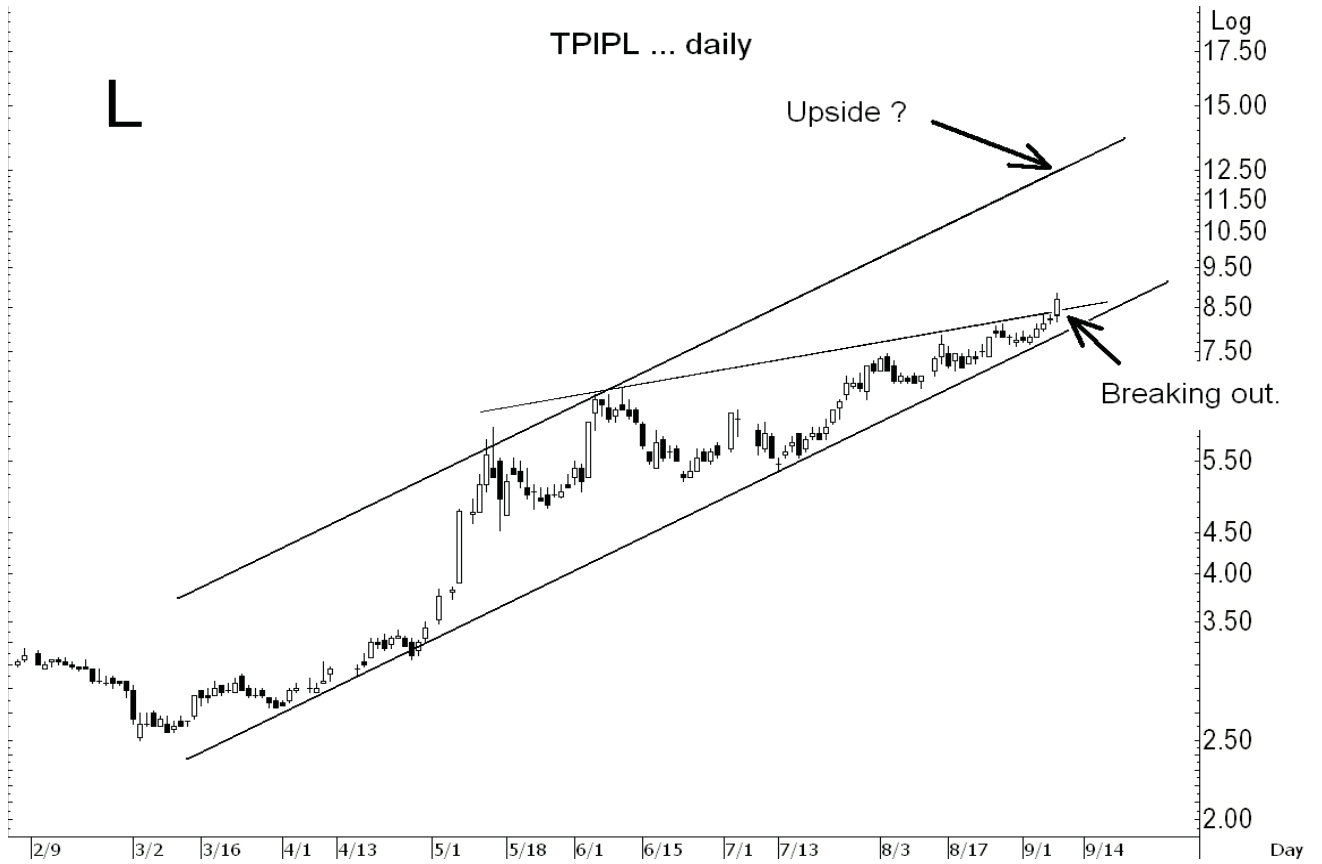












ที่ KSecurities เราไม่แนะนำผ่าน ๆ  
เราตามและ Update หุ้นที่เราแนะนำ  
จนปิด Position โดยยอมรับผิดในกรณีที่มี  
Stop

## Update หุ้นที่แนะนำเป็นตัวอย่าง

### Medium-term trade

- ERAWAN จุดขายขอ Update อีกที
- TICON จุดขายขอ Update อีกที
- SHIN จุดขายขอ Update อีกที
- BAY จุดขายขอ Update อีกที
- THAI ถือหลังแบ่งทำกำไรครึ่งหนึ่ง

### Hi risk hi return trade

- PSL จุดขายขอ Update อีกที
- TRUE ถือหลังแบ่งทำกำไรไปแล้ว
- LOXLEY จุดขายขอ Update อีกที
- KK จุดขายขอ Update อีกที
- SCC จุดขายขอ Update อีกที
- SCIB ถือหลัง cut loss ครึ่งหนึ่ง
- MCOT จุดขายขอ Update อีกที
- CPF จุดขายขอ Update อีกที
- CCET จุดขายขอ Update อีกที
- MAJOR ถือทนแกว่ง เล็งแบ่งทำกำไรที่ 10
- GFPT จุดขายขอ Update อีกที
- PTCH ถือหลังแบ่งทำกำไรที่ 80
- PTTAR **ถือหลังเข้าเพิ่ม** จุดขายขอ Update อีกที
- TTA จุดขายขอ Update อีกที
- QH ถือหลังแบ่งทำกำไร
- TVO จุดขายขอ Update อีกที
- HANA ปิด Position ไปแล้ว
- BANPU ถือหลังเข้าเพิ่ม
- TSTH **เล็งไปแบ่งทำกำไรที่ 2.20 (เปลี่ยนจาก 2.08)**
- TPIPL ถือหลังเข้าเพิ่ม
- IT จุดขายจะ Update อีกที หลังเข้าเพิ่ม
- STA **เล็งไปแบ่งทำกำไรที่ 16.40 หลังเข้าเพิ่ม**
- BBL จุดขายจะ Update อีกที
- PTTEP จุดขายจะ Update อีกที
- PTL จุดขายจะ Update อีกที **stoploss ถ้าหลุด 4.94**

มีต่อ

# Most Active



## Top Most Active

Stock	Support	Resistance	Comment
PTT	249 & 247	254-257 & 261	กำลังพยายามฝ่าด่านด่าน 254-257 ขึ้นต่อไปทดสอบ 261 ทะลุก็เล็งต่อไป 276 และ/หรือ 286 ในรูป G มีอยู่ที่เหลือที่ถือลุ้นต่อได้ และเพิ่มลุ้นได้ในเขตแนวรับหรือเมื่อทะลุ 257 โดยเล็งฝ่าด่าน 261 ขึ้นไปแบ่งทำกำไรที่ 276
TOP	45.25 & 44.50	47-48 & 50	มี Breakout สำคัญขึ้นมาตามในรูป N มีอยู่ที่เหลือเสี่ยงทนแกว่งลุ้นขึ้นต่อ ฝ่าด่าน 47-48 และ 50 ขึ้นไปทดสอบ 53-54 หรือเลยไป 59 และเพิ่มได้เพื่อเล็งขึ้นไปแบ่งทำกำไรที่ 50 โดย Stoploss ถ้าปิดต่ำกว่า 43.25
PTTEP	141 & 138.50	145.50-146 & 149	ดูดีขึ้น และถ้าทะลุ 146 และ 149 ได้ก็มีลุ้นชีกแซกขึ้นต่อ 157 และ/หรือ 162-164 หรือสูงกว่านั้นตาม Cycle ในรูป H มีอยู่ถือลุ้นต่อ ส่วนที่เข้าเพิ่มไปแล้วเล็งไปแบ่งทำกำไรเบา ๆ ที่ 149 Stoploss ขอ Update จนปิด
PTTAR	24.90 & 24.50	25.50-26.25 & 27-28	ถือลุ้นต่อหลังแบ่งทำกำไรเบา ๆ ไปแล้วที่ 23.50-24 ส่วน Upside จะเป็น 27-28 หรือสูงกว่านั้น ก็ไปรอ Update อีกที แต่แบ่งทำกำไรได้อีกส่วนถ้าถึง 27-28
TTA	24.8 & 24-23.9	26.50 & 30-32	ถือทนแกว่งลุ้นขึ้นไปแบ่งทำกำไรส่วนหนึ่งที่ 26.50 อีกส่วนเมื่อลุ้นทะลุต่อขึ้นไป 30-32 (ดูรูป O)
IRPC	4.32 & 4.22-4.18	4.48 & 4.58	ลุ้นชีกแซกขึ้นต่อไป โดยเป้าอาจสูงขึ้นไป 5.5-5.7 และ/หรือ 6.10 ตามรูปที่เคยทำให้ดู แต่อาจแกว่งถอยลงไปตั้งหลักแถวๆ 4.22-4.18 ถ้าหลุด 4.32 ลงมา มีอยู่ที่เหลือเสี่ยงทนแกว่งลุ้นชีกแซกขึ้นต่อ จะเพิ่มรอดูจังหวะแถวๆ แนวรับ
SCB	81.75-81.50 & ?	86-87 & 91-93	กำลังทะลุขึ้นมาและมีลุ้นทะลุอีกด่านที่ 86-87 ขึ้นไปทดสอบ 91-93 เล่นได้โดยแบ่งทำกำไรออกมาดูที่ 86.50
SCC	217-216 & ?	221 & 224 & 240	เข้าใกล้เป้าที่ 220-224 แบ่งทำกำไรส่วนหนึ่งที่เหลือเสี่ยงลุ้นทะลุต่อไปที่ 240

A = ชีกแซกขึ้น

X = ชีกแซกลง

2H = Hi risk hi return

B/O = Breakout

&gt; = แข็งกว่า

&lt; = อ่อนกว่า

OB = Overbought

OS = Oversold

St = ระยะสั้น

Mt = ระยะปานกลาง

Lt = ระยะยาว

Blt = Beacon, lettuce &amp; tomato

ชชขม. = เขตเข้าเขตเม่น คือ จุดที่เมื่อเข้าไปแล้วไม่ขึ้นตามคาดก็ควรจะเม่นออกได้ใกล้ทุน (ถ้าไม่ทิ้งไว้นาน)

Source: KSecurities

## Disclaimers

The information, statements, forecasts and projections contained herein, including any expression of opinion, are based upon sourced believed to be reliable but their accuracy completeness or correctness are not guaranteed. Expressions of opinion herein were arrived at after due and careful consideration and they were based upon the best information then known to us, and in our opinion are fair and reasonable in the circumstances prevailing at the time. Expressions of opinion container herein are subject to change without notice.