

Market Timing **3 กันยายน 2552**

เน้นตั้งดูไปก่อน หลังแบ่งขายออกมาแล้ว

เน้นตั้งดูหลังแบ่งขายออกมาแล้ว เพื่อรอให้ฝุ่นจาง ทำไม่ต้องรอให้ฝุ่นจางก็จะเห็นได้ในรูป A ว่ากรณีเลวร้ายนั้นค่อนข้างจะเลวมาก ถ้า Nikkei หลุด 10,142 และถ้าจะไม่ให้เกิดกรณีเลวร้าย ก็ต้องรอดูว่า Hang Seng และราคาน้ำมันในรูป B จะยืนได้ที่ 19,036 และ \$66.28 ได้หรือไม่ ซึ่งจะ Update อีกที

ในแง่ของ Cycle ถ้าแนวรับวันที่ 3-4 ในรูป C และ D รับไม่อยู่ เราก็อาจจะต้องรอดูต่อไปอีกถึงวันที่ 7 ตามในรูป E ในแง่ของกลยุทธ์ ถ้ามันต้องรอดูมันก็ต้องรอดู แต่ขายได้อีกถ้า SET หลุด 638 ระหว่างวัน

ในหุ้นและหมวดหลักก็ยังคงขอดูอาการที่เริ่มหลุดแนวรับในรูป F ลงมาแล้ว ถึงแม้ตอนนี้ธนาคารยังดูอยู่และพยายามดึงตลาดอยู่ ก็ระวังถ้าธนาคารหลุดแนวรับในรูป G ที่ 246 ลงมา กรณีนั้น SET50 ก็อาจลงไปทดสอบที่ 449-446 ในรูป H หรือต่ำกว่านั้นได้ ก็แปลว่าหุ้นหลักหรือหุ้น High เบตาก็จะนำตลาดลงต่อได้

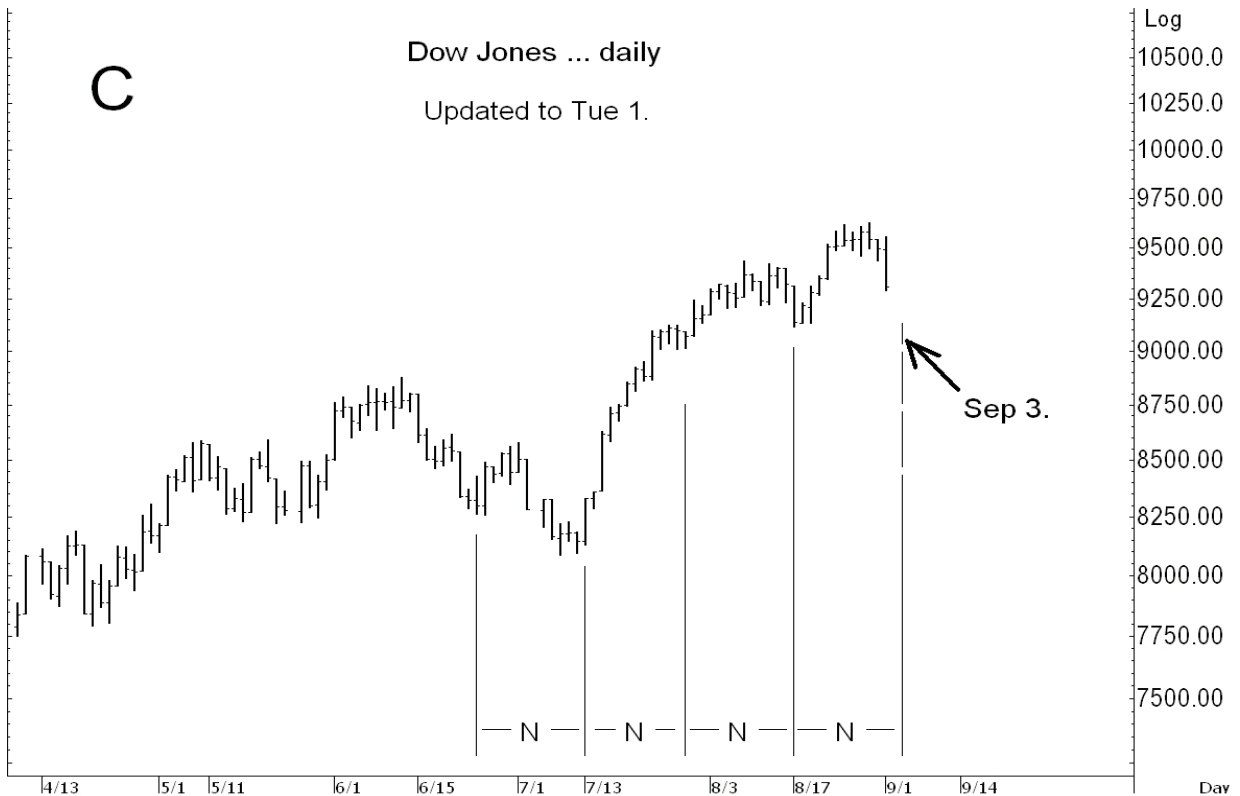
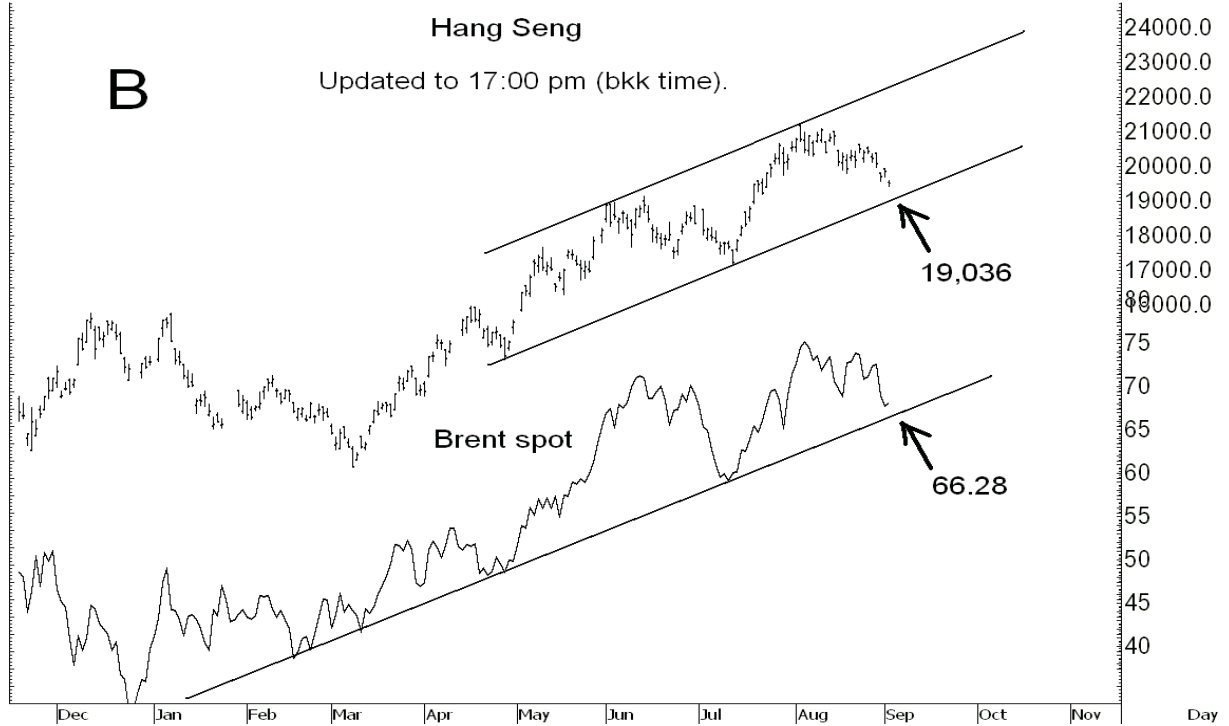
ใน Sector update หมวดที่ยังพยายามสู้อยู่ ก็คือ Property และ Transportation ก็ดูด้วยถ้าดัชนี Property หลุด 99 ลงในรูป I และ ถ้าดัชนี Transportation หลุด 82.77 ลงมา ก็ระวังจะโดนลากหลลงลงมาด้วย ในทางกลับกันถ้า Property ทะลุ 103 และ Transportation ทะลุ 85.65 ได้ก็มีลุ้นจะยังสู้ต่อได้ ส่วน DTAC และ ADVANC ที่พยายามรีบาวด์ขึ้นมา ก็ดูรายละเอียดด้านในด้วย

แนวต้านวันนี้อยู่ที่ 654 และ 658-659 แนวรับที่ 645 และ 641.

ดูต่อหน้า 2



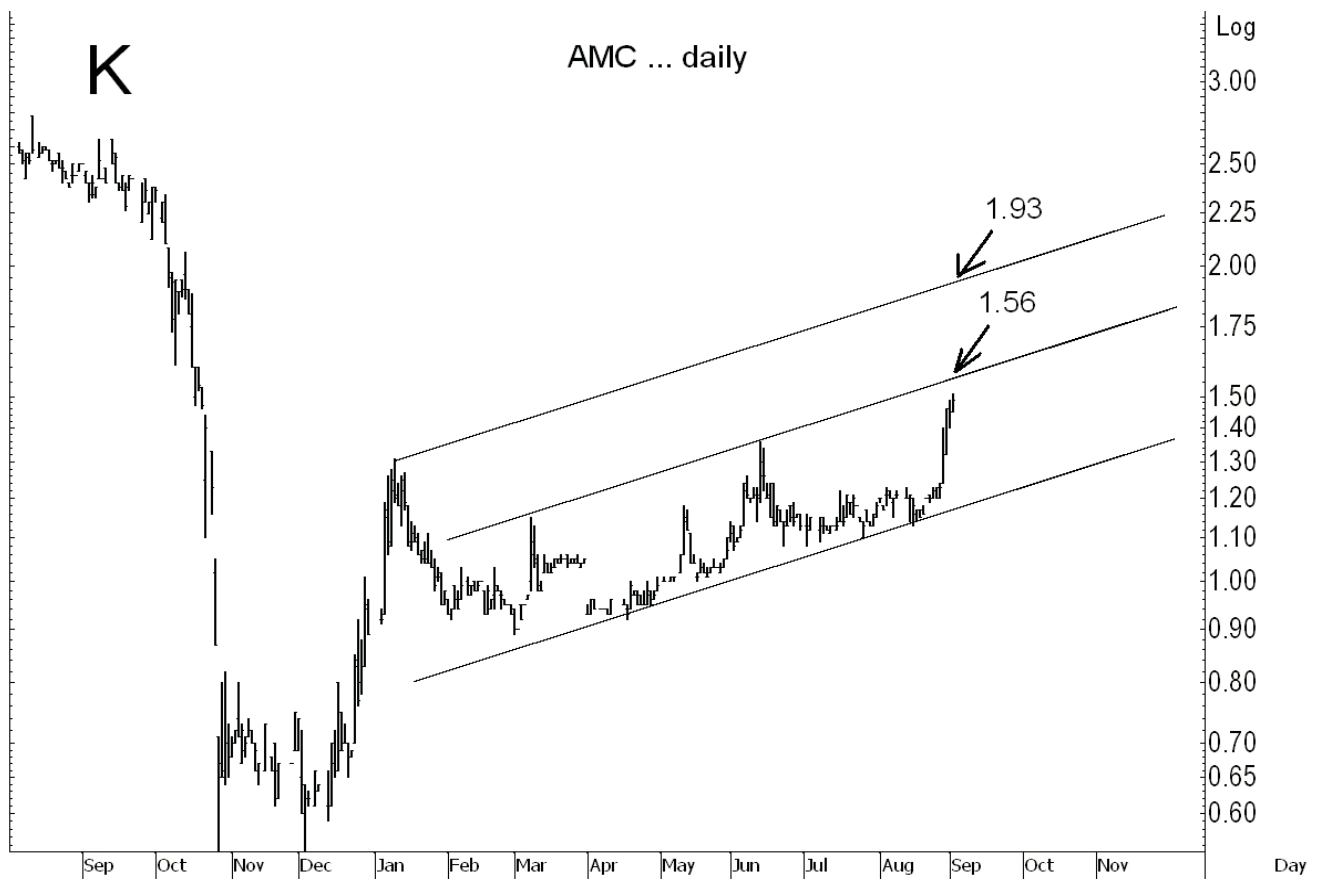
ส่วนในหุ้นเป็นตัว ๆ ช่วงนี้ค่อนข้างจะเป็นลักษณะหุ้นแก๊งกำไรในหมวด IMM ด้วย (ดูรูป J) เช่น SSI ทะลุ 0.97 ได้ก็อาจต่อไป 1.09-1.12 (แต่ระวังแก๊งถั่วหลุด 0.90 กลับลงมา) AMC ในรูป K ทะลุ 1.56 ได้ก็อาจต่อไป 1.93 (แต่ระวังแก๊งถั่วหลุด 1.40 ระหว่างวัน) PERM ทะลุด่าน 1.33 ได้ก็อาจต่อไป 1.44 หรือสูงกว่านั้น (ความเสี่ยงคือ Stoploss ยังไม่ตามมา) และอื่น ๆ ขอ Update ใน E-mail และ E-trade alert ระหว่างวัน











ที่ KSecurities เราไม่แนะนำผ่าน ๆ
เราตามและ Update หุ้นที่เราแนะนำ
จนปิด Position โดยยอมรับผิดในกรณีที่มี
Stop

Update หุ้นที่แนะนำเป็นตัวอย่าง ... เข้า SCIB, MCOT และ CPF
รอเข้าเพิ่มใน PTTCH และ STA

Medium-term trade

- ERAWAN จุดขายขอ Update อีกที
- TICON จุดขายขอ Update อีกที
- SHIN จุดขายขอ Update อีกที
- BAY จุดขายขอ Update อีกที
- THAI ถือหลังแบ่งทำกำไรครั้งหนึ่ง

Hi risk hi return trade

- เข้า SCIB จุดขายขอ Update อีกที
- เข้า MCOT จุดขายขอ Update อีกที
- เข้า CPF จุดขายขอ Update อีกที
- CCET จุดขายขอ Update อีกที
- BGH **ขาย**
- MAJOR ถือทนแกว่ง เล็งแบ่งทำกำไรที่ 10
- GFPT จุดขายขอ Update อีกที
- PTTCH **เข้าเพิ่ม เมื่อทะลุ 69.25 ระหว่างวัน เล็งแบ่งทำกำไรที่ 80**
- PTTAR **ถือหลังเข้าเพิ่ม** จุดขายขอ Update อีกที
- TTA จุดขายขอ Update อีกที
- QH ถือหลังแบ่งทำกำไร
- TVO จุดขายขอ Update อีกที
- HANA **เล็งผัดตาน 19.80 ขึ้นไปแบ่งทำกำไรที่ 21.70**
- BANPU **ขาย 1/2 ถัดหลุด 394 ระหว่างวัน**
- TSTH **เล็งไปแบ่งทำกำไรที่ 2.08**
- TPIPL ถือหลังขายไปแล้วครั้งหนึ่ง
- IT จุดขายจะ Update อีกที หลังเข้าเพิ่ม
- STA **เข้าเพิ่มเมื่อทะลุ 14.30 ระหว่างวัน และเล็งไปแบ่งทำกำไรที่ 16.40**
- BBL จุดขายจะ Update อีกที
- PTTEP จุดขายจะ Update อีกที
- PTL จุดขายจะ Update อีกที **stoploss ถัดหลุด 4.94**

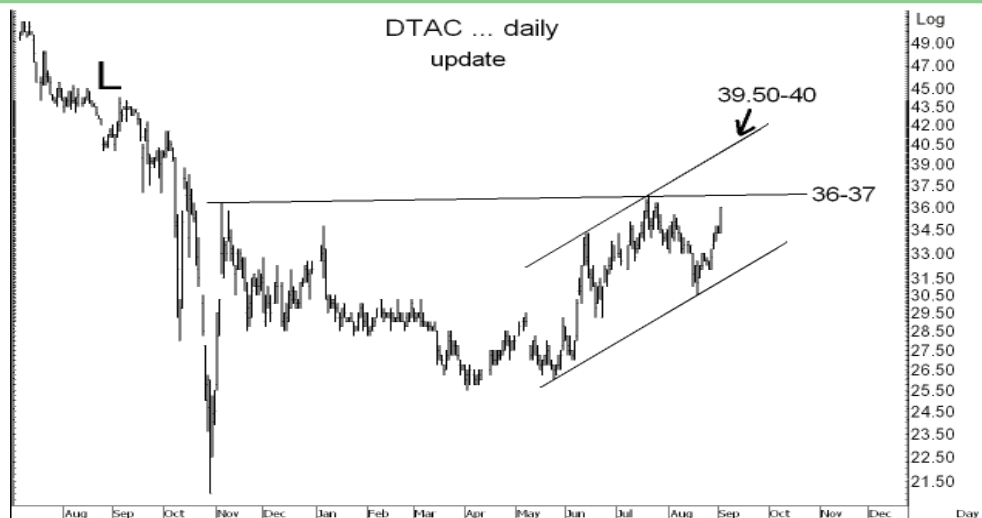
มีต่อ

Top Most Active

Stock	Support	Resistance	Comment
PTT	238 & 234	245 & 247	ระยะสั้นดูเล็ง แบ่งขายออกมาดูส่วนหนึ่ง และขายมากขึ้นถ้าหลุด 230 ลงมา ระหว่างวัน เพราะกรณีนั้นมีความเสี่ยงที่อาจถอยลงไป 222 หรือต่ำกว่านั้นได้
SCIB	22.50 & 21.90	? & 25	กำลังทะลุขึ้นมาเล่นได้แบบ hi-risk-hi-return เพื่อไปทำกำไรที่ 25 โดยมี Stop ถ้าปิดต่ำกว่า 21.90
PTTAR	21.60-21.40 & 21	22.30 & 22.70	ลูนซิกแซกขึ้นต่อไปทดสอบ 22.70 ทะลุได้ก็ลูนขึ้นต่อไป 23.50-24 หรือสูงกว่านั้น ตามรูปที่เคยทำให้ดู เล่นหรือเข้าเพิ่มไปแล้วถือลูนต่อ เล็งขึ้นไปแบ่งทำกำไรที่ 23.50-24 แต่แบ่งขายได้ถ้าหลุด 21.40 ลงมาระหว่างวัน อาจถอยต่อลงไปตั้งหลักในเขต 20.30-20
PTTEP	138.50 & 136.50	145.50 & 149	เสี่ยงทนแกว่งลูนรีบาวด์จากแนวรับและ Cycle ที่เคยทำรูปให้ดู ฝ่าด่าน 145.50-146 กลับขึ้นไปทดสอบ 149 หรือสูงกว่านั้น เข้าเพิ่มไปแล้วลงไปแบ่งทำกำไรที่ 149 Stoploss ขอ Update จนปิด
SCB	75.75 & 74.75	78 & 79.25	ถ้าไม่สามารถปิดเหนือ 78 ก็เสี่ยงที่จะลูน และระวังด้วยถ้าปิดต่ำกว่า 75
DTAC	33.25 & 31-30.50	36-37 & 39.50-40	ลูนรีบาวด์ฝ่าด่านที่ 36 และ 37 ทะลุได้ก็ลูนขึ้นต่อไปทดสอบ 39.75-40 (ดูรูป L) จะเข้าไปลูนก็ทำได้ โดยใช้ Stoploss ระหว่างวันที่ 34.25 ช่วยในการลูน
IRPC	3.84-3.80 & 3.70	3.90 & 3.94 & 4.04 & 4.12	เสี่ยงทนแกว่งลูนซิกแซกขึ้นต่อ เพื่อลูนทะลุด่าน 3.94 และ 4.04 ขึ้นไปแบ่งทำกำไรในเขต 4.20-4.24 แต่ Stoploss แบ่งขายออกมาดูถ้าปิดต่ำกว่า 3.78
ADVANC	85 & 83.50	87-87.25 & 89.50-90.50 & 91.75	กำลังพยายามพยายามตั้งหลักขึ้นมาจากแนวรับ 85.25-85 และถ้าทะลุด่านที่ 87-87.25 ได้ ก็ลูนขึ้นต่อไปที่ 89.50-90.50 และ/หรือ 91.75 จะลูนก็ทำได้ในส่วนที่รับความเสี่ยงได้ว่า Stop ถ้าระหว่างวันหลุด 85

A = ซิกแซกขึ้น X = ซิกแซกลง 2H = Hi risk hi return B/O = Breakout
 > = แข็งกว่า < = อ่อนกว่า OB = Overbought OS = Oversold
 St = ระยะสั้น Mt = ระยะปานกลาง Lt = ระยะยาว Blt = Beacon, lettuce & tomato
 ขขขผ. = เขตเข้าเขตเด่น คือ จุดที่เมื่อเข้าไปแล้วไม่ขึ้นตามคาดก็ควรจะมีแผนออกได้ใกล้ทุน (ถ้าไม่ทิ้งไว้นาน)

Source: KSecurities



Disclaimers

The information, statements, forecasts and projections contained herein, including any expression of opinion, are based upon sourced believed to be reliable but their accuracy completeness or correctness are not guaranteed. Expressions of opinion herein were arrived at after due and careful consideration and they were based upon the best information then known to us, and in our opinion are fair and reasonable in the circumstances prevailing at the time. Expressions of opinion container herein are subject to change without notice.