

Market Timing **1 กันยายน 2552**

เหมือนเดิม เอลการซื้อ ขณะเข้าใกล้วันที่ 4

ภาพและกลยุทธ์ยังคงเหมือนเดิม ที่คุยกันไว้ SET ยังคงมีลุ้นขึ้นไปทดสอบ 670 กว่า ๆ ตามในรูป A แต่ถ้าดูผิดก็อาจมีการปรับตัวลงไปทดสอบแนวรับวันที่ 4 ตามในรูป ให้สังเกตด้วยว่า Cycle วันที่ 4 นั้นอิงกับ Cycle วันที่ 3 ของราคาน้ำมันในรูป B กลยุทธ์ก็คือ ถอลุ้นต่อแต่อย่าเพิ่งเพิ่มพอร์ต หากมีสัญญาณ Stop เราจะรีบ Update อีกที แต่แบ่งขายออกมาดูด้วย ถ้า SET หลุด 638 ระหว่างวัน หรือถ้าราคาน้ำมัน Nymex oil futures ปิดต่ำกว่า 69.80 เพราะในกรณีนั้นการแกว่งวันที่ 4 อาจรุนแรง

ในหุ้นและหมวดหลักก็ยังคงมีลุ้นว่ากำลังตั้งหลักที่แนวรับ เช่น ธนาครในรูป C และ D และพลังงานในรูป E แต่อย่างที่เคยคุยกันว่าเราอาจต้องรอ Breakout ก่อน เช่น ให้ SET50 ทะลุ 476 ขึ้นมาก่อน

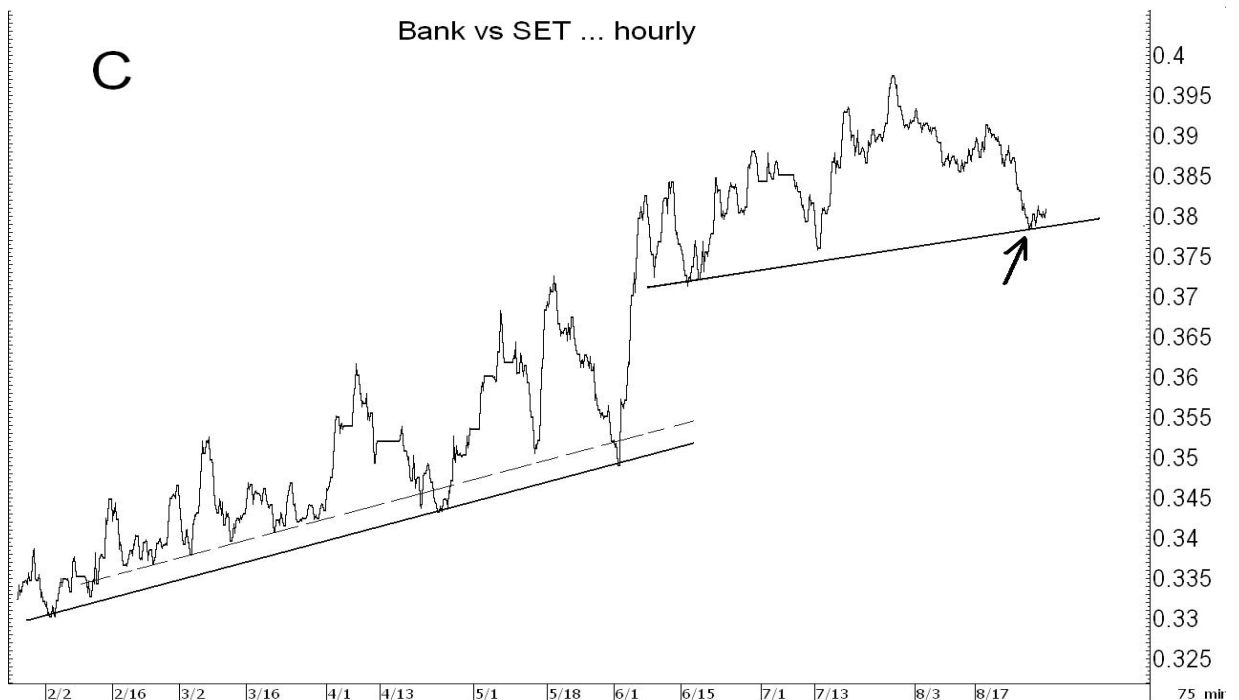
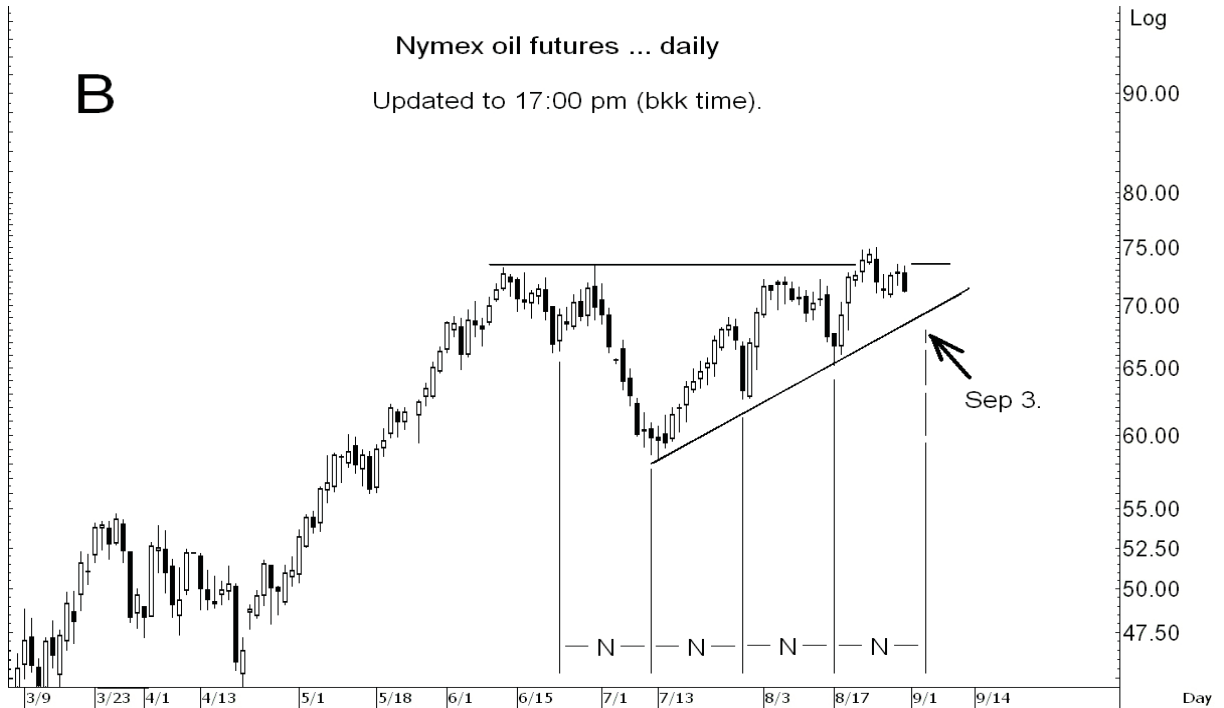
ใน Sector update หุ่นกลุ่มโรงกลั่นก็ยังคงเหมือนเดิม คือ มีลุ้นจะกลับมาแข่งหมวดตามในรูป F (โดยเฉพาะถ้า TOP ทะลุ 41 ตามขึ้นมา) หุ่นกลุ่มบ้านกำลังพยายามตั้งหลักพยายามตั้งหลักที่แนวรับเมื่อเทียบกับหมวดตามในรูป G (ขณะที่หุ้นนิคมอุตสาหกรรมกำลังพยายามจะฝ่าขึ้นมาอีกด้าน) และดูตัวอย่างจาก SPALI ในรูป H ที่ทะลุ 4.68 ขึ้นมาแล้ว และเล็งต่อขึ้นไป 4.80, 4.94 หรือสูงกวานั้น และสัญญาณการตั้งหลักในตัวอื่น ก็เช่น เมื่อ QH ทะลุ 2.12 และ/หรือ AP ทะลุ 5.85 และ/หรือ LH ทะลุ 6.20 ส่วนหมวด Transportation นั้น THAI กำลังพยายามตั้งหลักแถวๆ แนวรับในรูป I จะดูดีขึ้นเมื่อทะลุ 19.80 และ 20.40 กลับขึ้นมา

ดูต่อหน้า 2

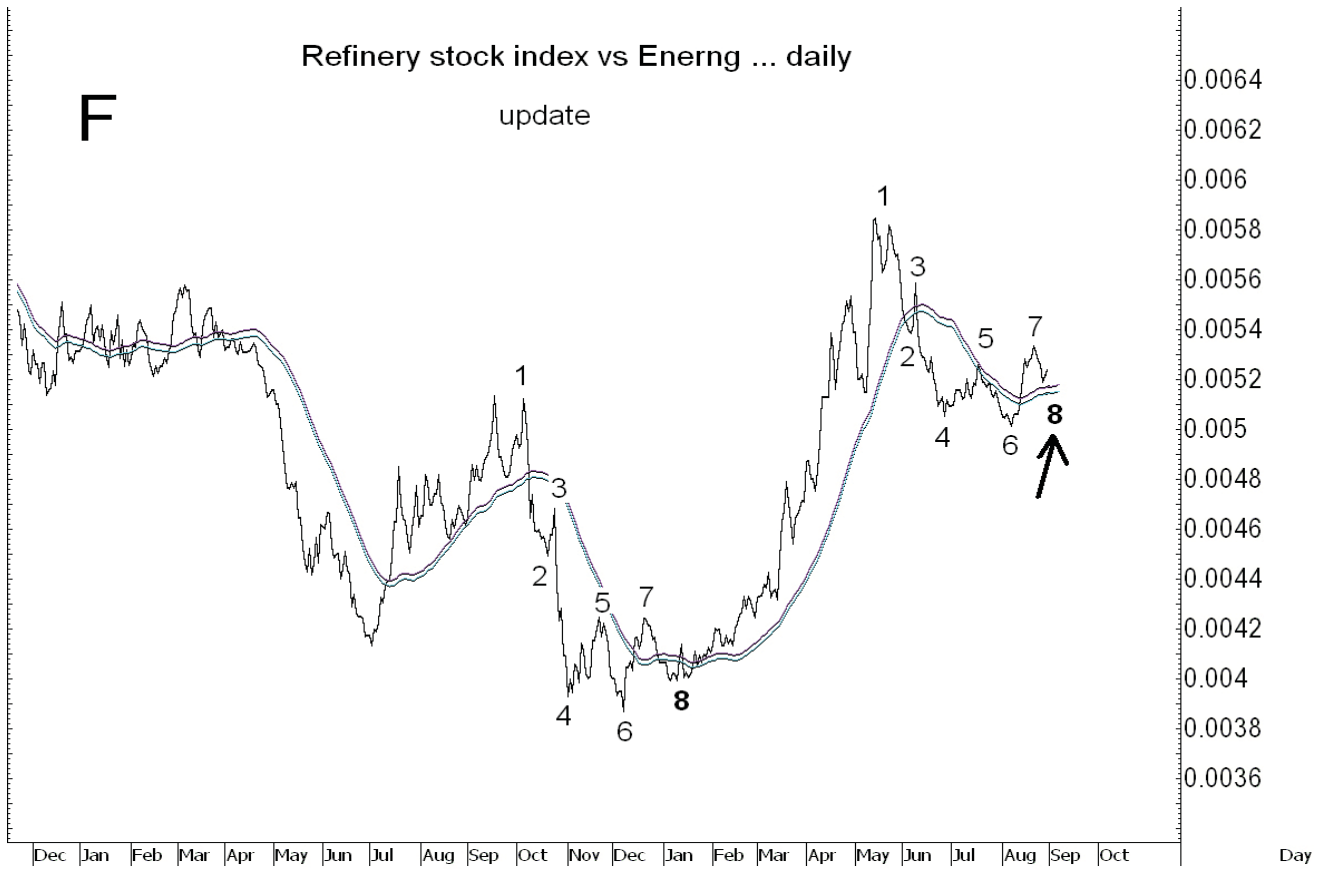
แนวต้านวันนี้อยู่ที่ 654, และ 659 แนวรับที่ 650 และ 640.



ในหุ้นเป็นตัว ๆ จับตา EGCO มีลูนจะค่อยๆ ขึ้นไปทดสอบ 80.75 ทะลุก็อาจต่อไป 83 หรือสูงกว่านั้น MILL กำลังทดสอบด้าน 8.20 ทะลุก็อาจต่อไป 8.55 หรือสูงกว่านั้น (แต่ระวังแกว่งแรงถ้าหลุด 7.80 ลงมาระหว่างวัน) LOXLEY กำลังทดสอบด้าน 2.84 ทะลุก็ลงไป 2.94, 3.06 หรือสูงกว่านั้น (แต่ระวังแกว่งถ้าหลุด 2.74 ลงมา) ที่ขอ Update KSL กำลัง Breakout ขึ้นมาเมื่อเทียบกับตลาดตามในรูป J และมีลูนซิกแซกขึ้นต่อไป 14.80, 15.40-15.60 หรือสูงกว่านั้น (แต่อาจเจอแกว่งถ้าหลุด 13.80 และ/หรือ 13.50) RCI ทะลุ 0.86 ขึ้นมาแล้ว ทะลุ 0.93 และ 0.98 ก็มีลูนต่อไป 1.05 และ/หรือ 1.20 ในรูป K หรือสูงกว่านั้น(แต่ระวังแกว่งถ้าหลุด 0.83) และอื่น ๆ จะขอ Update ใน Email และ E-trade alert ระหว่างวัน







SPALI ... daily



THAI ... hourly





Update หุ้บที่แนะนำเป็นตัวยุ่ ... รอเข้าเพิ่มใน PTTCH และ STA

ที่ KSecurities เรามั้แนะนำผ่าน ๆ
เรตามและ Update หุ้บที่เรแนะนำ
จนปิด Position โดยยอมรับผิดในกรณีที่มี
Stop

Medium-term trade

- ERAWAN จุดขายขอ Update อิกที่
- TICON จุดขายขอ Update อิกที่
- SHIN จุดขายขอ Update อิกที่
- BAY จุดขายขอ Update อิกที่
- THAI ถือหลังแบ่งทำกำไ่ครั้งหนึ่ง

Hi risk hi return trade

- CCET จุดขายขอ Update อิกที่
- BGH จุดขายขอ Update อิกที่
- MAJOR ถือทนแก่วัง เล็งแบ่งทำกำไ่ที่ 10
- GFPT จุดขายขอ Update อิกที่
- PTTCH เข้าเพิ่ม เมื่อทะเลล 69.25 ระหว่างวัน เล็งแบ่งทำกำไ่ที่ 80
- PTTAR ถือหลังเข้าเพิ่ม จุดขายขอ Update อิกที่
- TRUE ปิด Position ไปแล้ว
- TTA จุดขายขอ Update อิกที่
- QH ถือหลังแบ่งทำกำไ่
- TVO จุดขายขอ Update อิกที่
- HANA เล็งแบ่งทำกำไ่ที่ 21.70
- BANPU ขาย 1/2 ถ้ำหลด 394 ระหว่างวัน
- TSTH เล็งไปแบ่งทำกำไ่ที่ 2.08
- TPIPL ถือหลังขายไปแล้วครั้งหนึ่ง
- IT จุดขายจะ Update อิกที่ หลังเข้าเพิ่ม
- STA เข้าเพิ่มเมื่อทะเลล 14.30 ระหว่างวัน และเล็งไปแบ่งทำกำไ่ที่ 16.40
- BBL จุดขายจะ Update อิกที่
- PTTEP จุดขายจะ Update อิกที่
- PTL จุดขายจะ Update อิกที่ stoploss ถ้ำหลด 4.94

มีต่อ

Top Most Active

Stock	Support	Resistance	Comment
PTTAR	21.40 & 21-20.80	22.70 & 23.50-24	กำลังพยายามฝ่าด่าน 22.70 ทะลุได้ก็มีลุ้นขึ้นต่อไป 23.50-24 หรือสูงกว่านั้นตามรูปที่เคยทำให้อู เล่นหรือเข้าเพิ่มไปแล้วถือลุ้นต่อ เล็งขึ้นไปแบ่งทำกำไรที่ 23.50-24
PTT	243-242 & 238	247 & 254-255	ทนแกว่งลุ้นซิกแซกขึ้นต่อ ทะลุ 247 ได้ก็ลุ้นต่อไป 254-255 หรือสูงกว่านั้น ส่วนเล่น Gap แบ่งทำกำไรที่ 254-255
IRPC	3.80 & 3.70 & 3.68-3.66	3.90 & 3.94 & 4.04 & 4.12	เสียงทนแกว่งลุ้นซิกแซกขึ้นต่อ และถ้าแบ่งทำกำไรไปแล้วที่ 3.94 ก็เข้าเพิ่มได้ถ้าแกว่งลงมา เพื่อลุ้นทะลุด่าน 3.94 และ 4.04 ขึ้นไปแบ่งทำกำไรในเขต 4.20-4.24
PTTEP	139-138.50 & 136.50	145.50 & 149	เสียงทนแกว่งลุ้นรีบาวด์จากแนวรับและ Cycle ที่เคยทำรูปให้อู ฝ่าด่าน 145.50-146 กลับขึ้นไปทดสอบ 149 หรือสูงกว่านั้น เข้าเพิ่มไปแล้วเล็งไปแบ่งทำกำไรที่ 149 (เบาๆ)
DTAC	32 & 30.50	35.50 & 36.75-37 & 39.50-40	กำลังทดสอบด่านที่ 34-34.25 ทะลุได้มีลุ้นขึ้นต่อไปที่ 35.50 และ 36.75-37 หรือสูงขึ้นไป 39.50-40
BANPU	400 & 396-394	412 & 420-424 & 434	ถือทนแกว่งลุ้นขึ้นต่อไปทดสอบ 420-424 และ 434 หรือสูงกว่านั้น ส่วนเล่น Gap ลุ้นตามเล็งไปแบ่งทำกำไรในเขต 420-424 แต่ Stoploss ส่วนหนึ่งถ้าหลุด 394 ระหว่างวัน
TOP	40-39.50 & 38.75	41 & 44-45	มีลุ้นทะลุ 41 ขึ้นต่อไปทดสอบ 44-45 หรือสูงกว่านั้น จะเล่นหรือเข้าเพิ่มก็ทำได้ในส่วนที่ Stop ได้ถ้าปิดต่ำกว่า 37 หรือเข้าเมื่อทะลุ 41 เพื่อเล็งไปแบ่งทำกำไรที่ 44-45
TTA	23-22.9 & 22.4	24.2 & 25.50	ถือทนแกว่งลุ้นขึ้นไปทดสอบ 24.2 และ 25.50 หรือสูงกว่านั้น โดยใช้ Stoploss ราคาปิดที่ 23 ช่วยลุ้นได้

A = ซิกแซกขึ้น

X = ซิกแซกลง

2H = Hi risk hi return

B/O = Breakout

> = แข็งกว่า

< = อ่อนกว่า

OB = Overbought

OS = Oversold

St = ระยะสั้น

Mt = ระยะปานกลาง

Lt = ระยะยาว

Blt = Beacon, lettuce & tomato

ชชขม. = เขตเข้าเขตเม่น คือ จุดที่เมื่อเข้าไปแล้วไม่ขึ้นตามคาดก็ควรจะเม่นออกได้ใกล้ทุน (ถ้าไม่ทิ้งไว้นาน)

Source: KSecurities

Disclaimers

The information, statements, forecasts and projections contained herein, including any expression of opinion, are based upon sourced believed to be reliable but their accuracy completeness or correctness are not guaranteed. Expressions of opinion herein were arrived at after due and careful consideration and they were based upon the best information then known to us, and in our opinion are fair and reasonable in the circumstances prevailing at the time. Expressions of opinion container herein are subject to change without notice.