

วิธีการฝากหลักประกันโดยหลักทรัพย์ ATS ผ่านระบบ

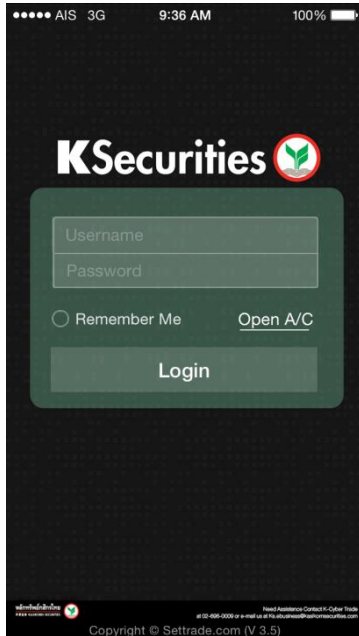
K-Cyber Trade on Mobile

User Guide

วิธีการฝากหลักประกันโดยหักบัญชี ATS ผ่านระบบ K-Cyber Trade on Mobile

STEP 1

เข้าสู่ระบบเพื่อเข้าใช้งาน K-Cyber Trade on Mobile



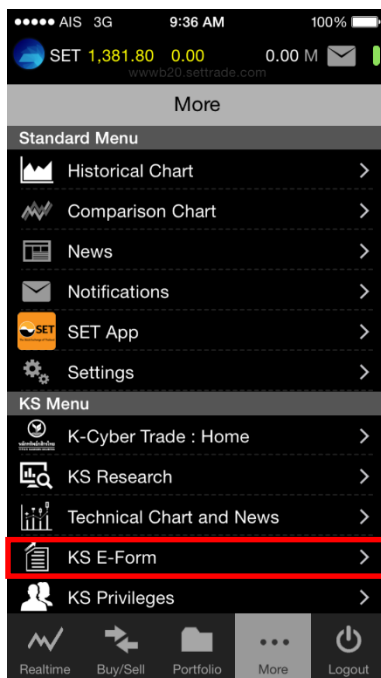
STEP 2

เลือกเมนู More



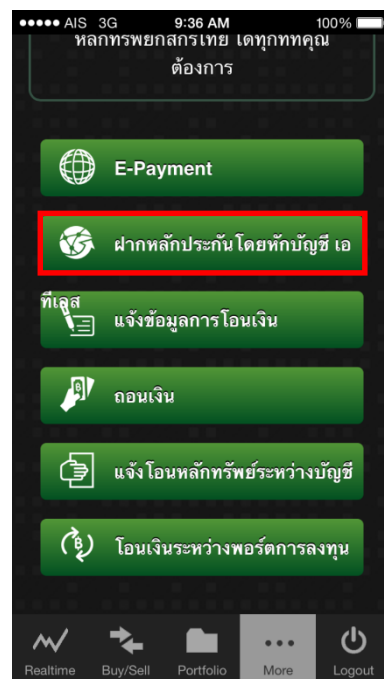
STEP 3

เลือกรายการ KS E-Form



STEP 4

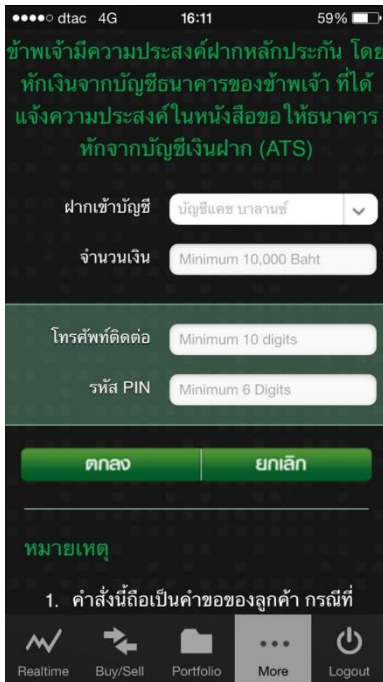
เลือกรายการ ฝากหลักประกันโดยหักบัญชี ATS



วิธีการฝากหลักประกันโดยหักบัญชี ATS ผ่านระบบ K-Cyber Trade on Mobile

STEP 5

กรอก ข้อมูลให้ครบถ้วน จากนั้นกดปุ่ม "ตกลง"



dtac 4G 16:11 59%

ข้าพเจ้ามีความประสงค์ฝากหลักประกัน โดยหักเงินจากบัญชีธนาคารของข้าพเจ้า ที่ได้แจ้งความประสงค์ในหนังสือขอให้อาคารหักจากบัญชีเงินฝาก (ATS)

ฝากเข้าบัญชี บัญชีเคช บาลานซ์

จำนวนเงิน Minimum 10,000 Baht

โทรศัพท์ติดต่อ Minimum 10 digits

รหัส PIN Minimum 6 Digits

ตกลง ยกเลิก

หมายเหตุ

1. คำสั่งนี้ถือเป็นคำขอของลูกค้า กรณีที่

Realtime Buy/Sell Portfolio More Logout