

วิธีการปรับปรุงข้อมูลและประเมินความเสี่ยงประจำปี  
ผ่านระบบ K-Cyber Trade

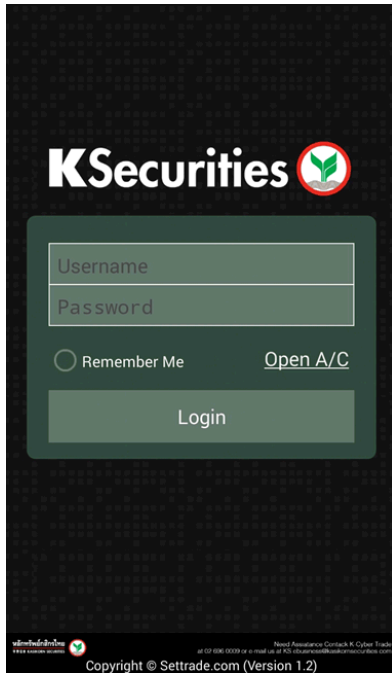
**KYC on Mobile**

*(iOS/Android)*

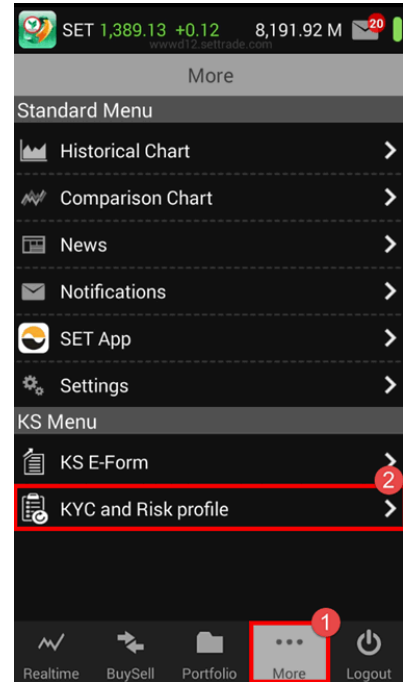
**User Guide**

# วิธีการปรับปรุงข้อมูลและประเมินความเสี่ยงประจำปี: **KYC on mobile**

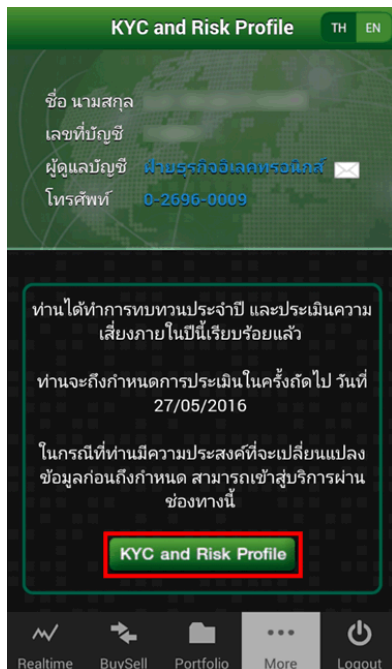
**STEP 1** เข้าสู่ระบบ **K-Cyber Trade on mobile/Streaming**



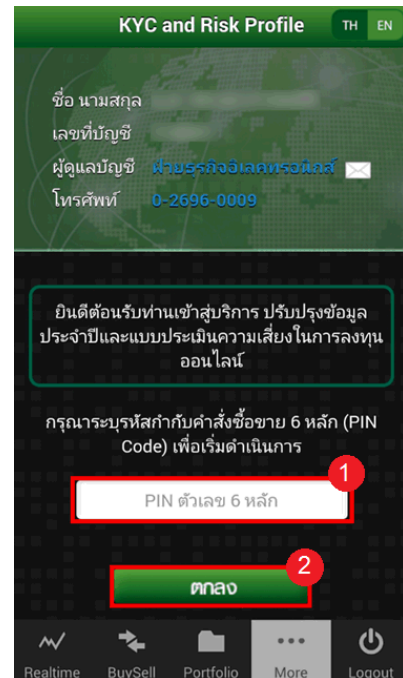
**STEP 2** 1.) เลือก **More** 2.) เลือก **KYC and Risk profile**



**STEP 3.1** กรณีที่พบหน้าจอต้อนรับ กด **KYC and Risk Profile**



**STEP 3.2** 1.) ระบุ **PIN Code** 2.) กด **ตกลง**



## วิธีการปรับปรุงข้อมูลและประเมินความเสี่ยงประจำปี: **KYC on mobile**

**STEP 4**

ดำเนินการปรับปรุงข้อมูลและประเมินความเสี่ยงตามลำดับขั้นตอน



KYC Form TH EN

แบบประเมิน KYC

1 2 3 4

บุคคลที่สามารถติดต่อได้ในกรณีฉุกเฉิน  แก้ไข

ชื่อ-นามสกุล

อาชีพ / ข้อมูลทางการเงิน  แก้ไข

ประเภทลูกค้า บุคคล-ลูกจ้าง / พนักงาน...

อาชีพ / ประเภทธุรกิจ กราฟฟิคดีไซน์เนอร์

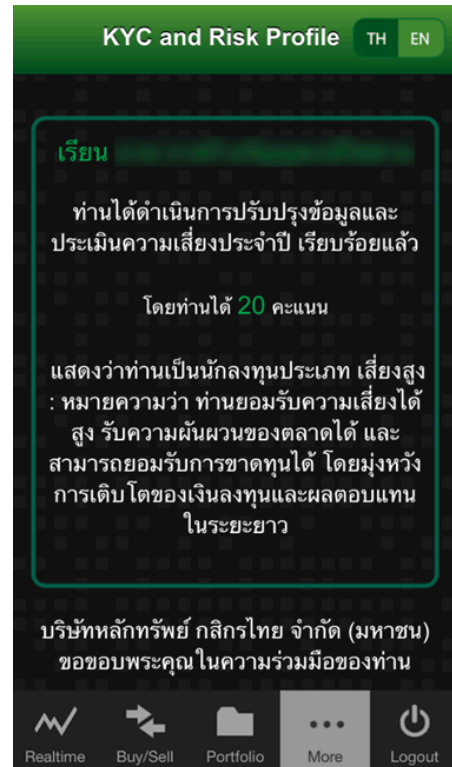
รายได้ประจำ ต่อเดือน (บาท) 15,001-50,000

ย้อนกลับ    ถัดไป

Realtime Buy/Sell Portfolio More Logout

**STEP 5**

ดำเนินการเสร็จสมบูรณ์ เมื่อเสร็จสมบูรณ์พร้อม จะปรากฏหน้าสรุปผล



KYC and Risk Profile TH EN

เรียน

ท่านได้ดำเนินการปรับปรุงข้อมูลและประเมินความเสี่ยงประจำปี เรียบร้อยแล้ว

โดยท่านได้ 20 คะแนน

แสดงว่าท่านเป็นนักลงทุนประเภท เสี่ยงสูง : หมายความว่า ท่านยอมรับความเสี่ยงได้สูง รับความผันผวนของตลาดได้ และสามารถยอมรับการขาดทุนได้ โดยมุ่งหวังการเติบโตของเงินลงทุนและผลตอบแทนในระยะยาว

บริษัทหลักทรัพย์ กสิกรไทย จำกัด (มหาชน)  
ขอขอบพระคุณในความร่วมมือของท่าน

Realtime Buy/Sell Portfolio More Logout