

# การสมัครบริการ E-Payment (ODD)

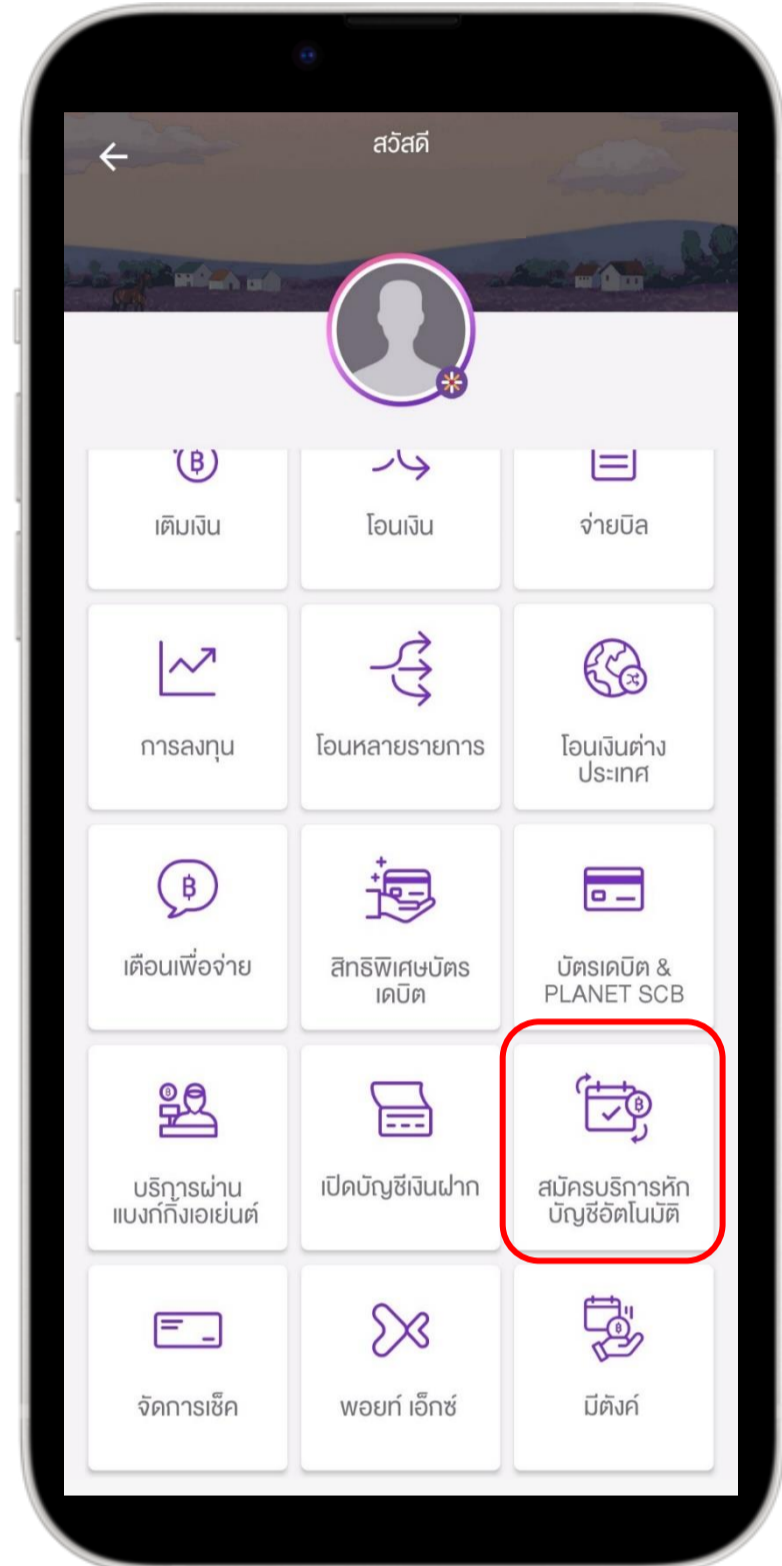
## ผ่าน แอปพลิเคชัน SCB EASY Mobile App



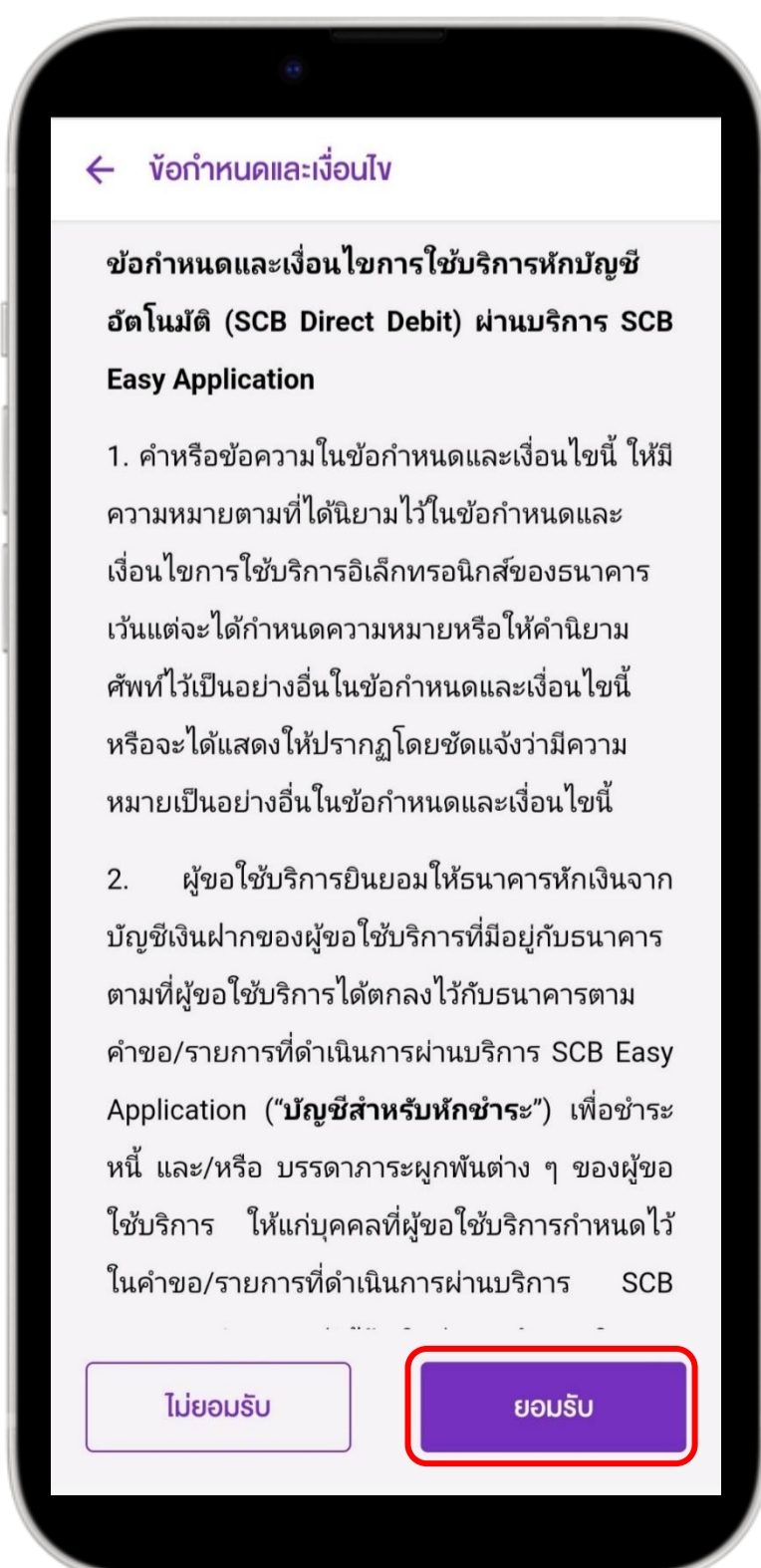
**1** เข้าสู่แอปพลิเคชัน SCB EASY เลือก เมนู **ธุรกรรมของฉัน**



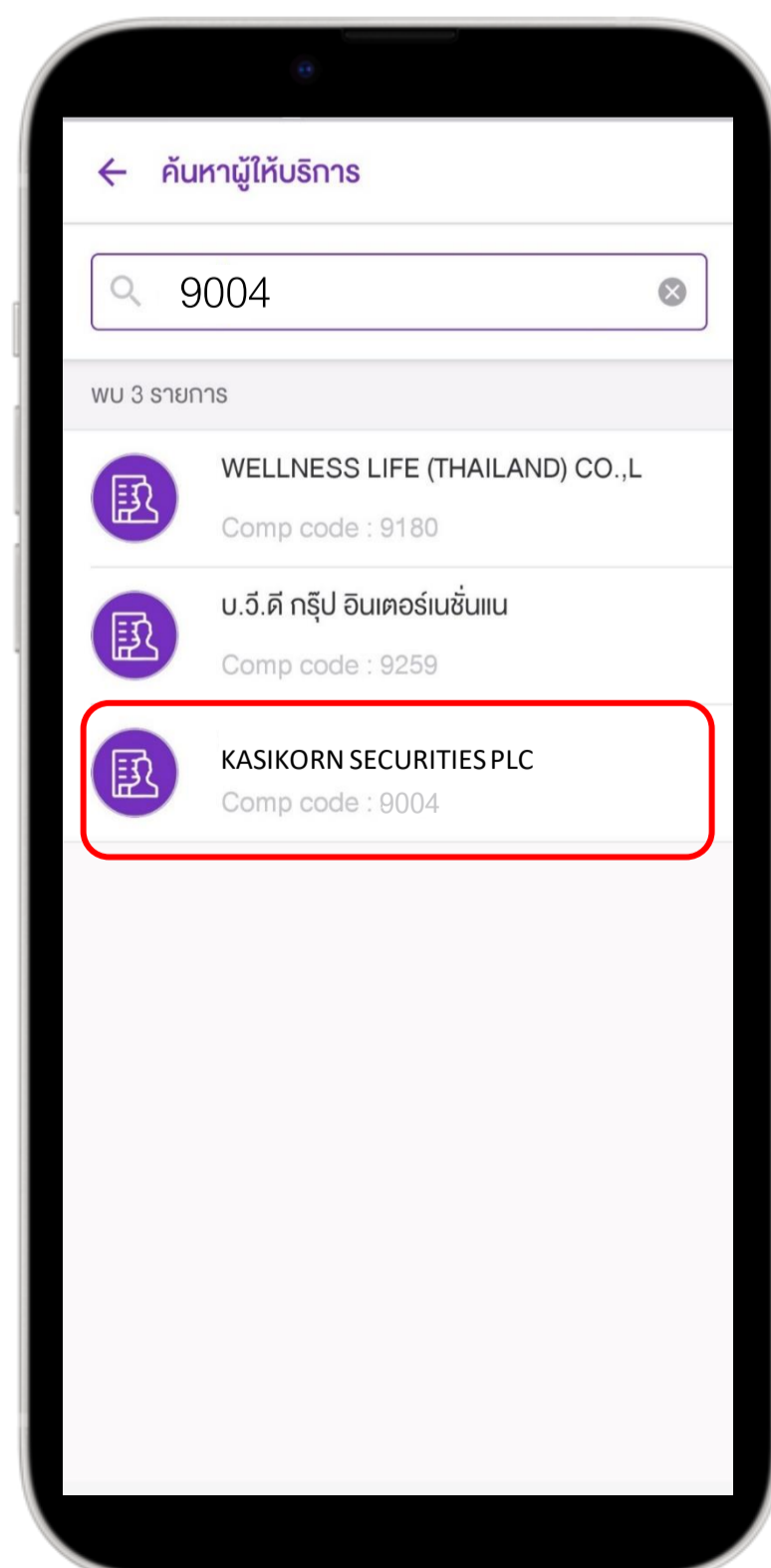
**2** เลือกเมนู **สมัครบริการหักบัญชีอัตโนมัติ**



**3** กด **ยอมรับ** ข้อกำหนดและเงื่อนไข



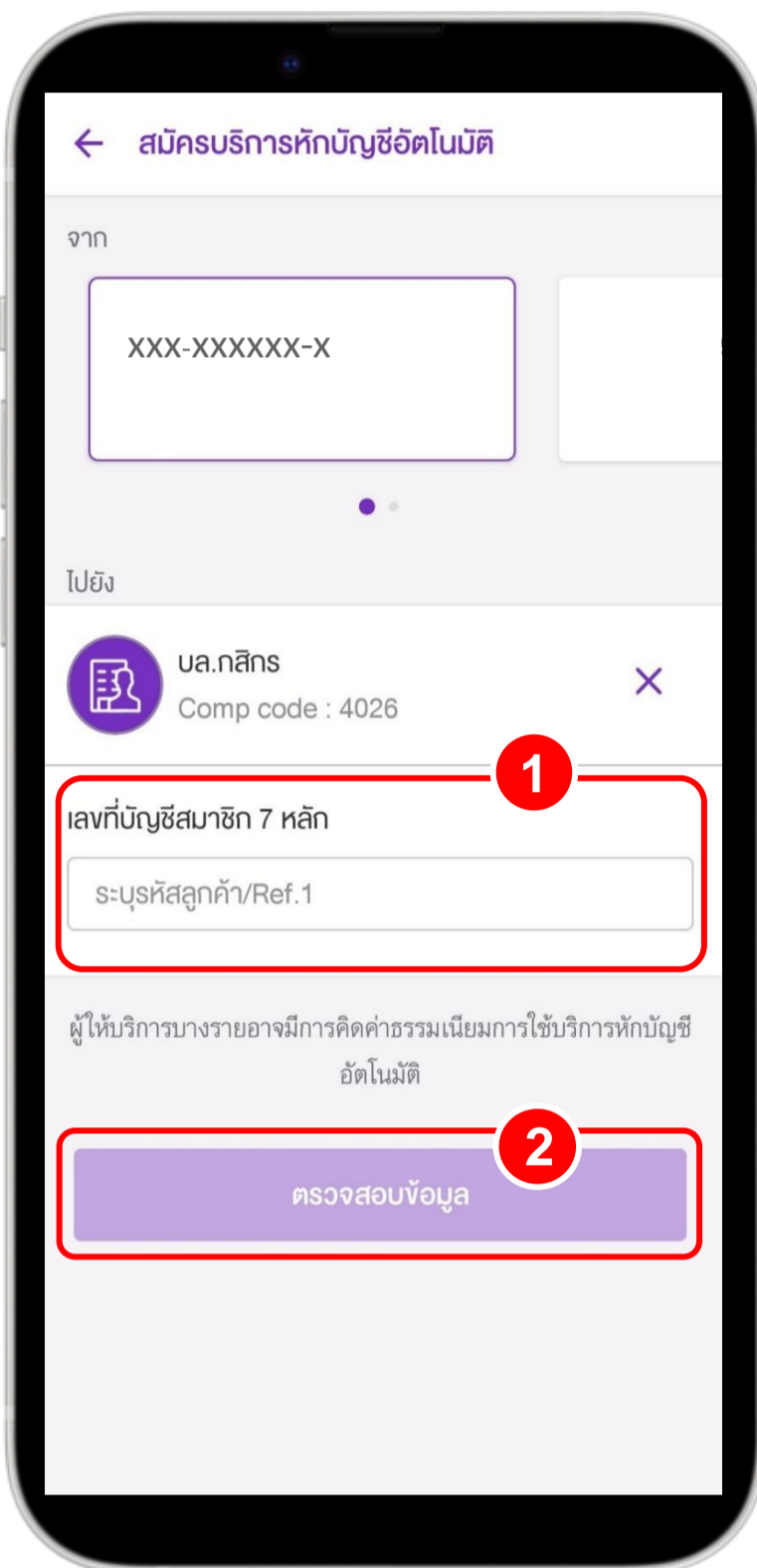
**4** ค้นหาผู้ให้บริการ **9004 บล. กสิกร**



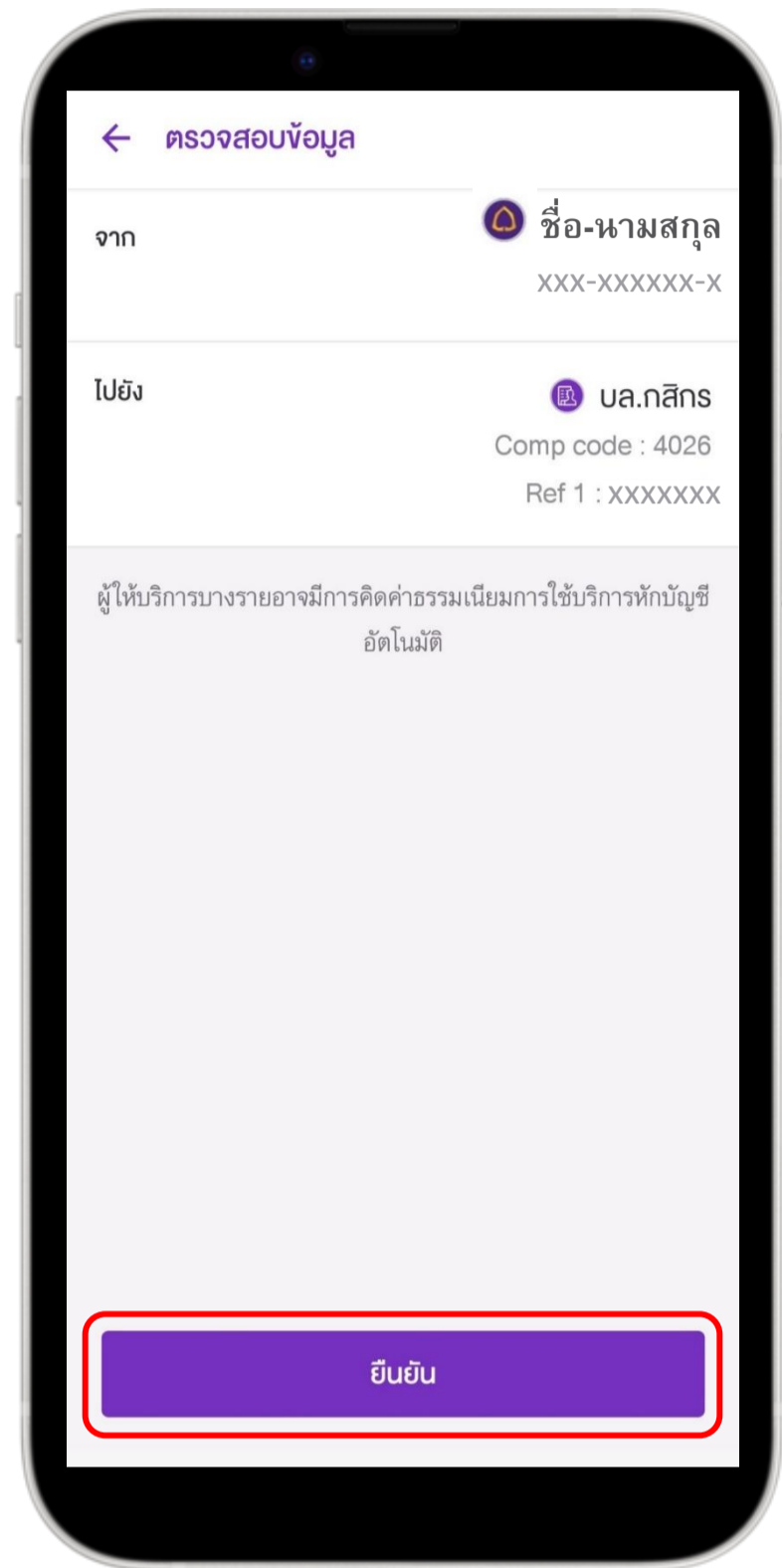
การสมัครบริการ E-Payment (ODD)  
ผ่าน แอปพลิเคชัน SCB EASY Mobile App



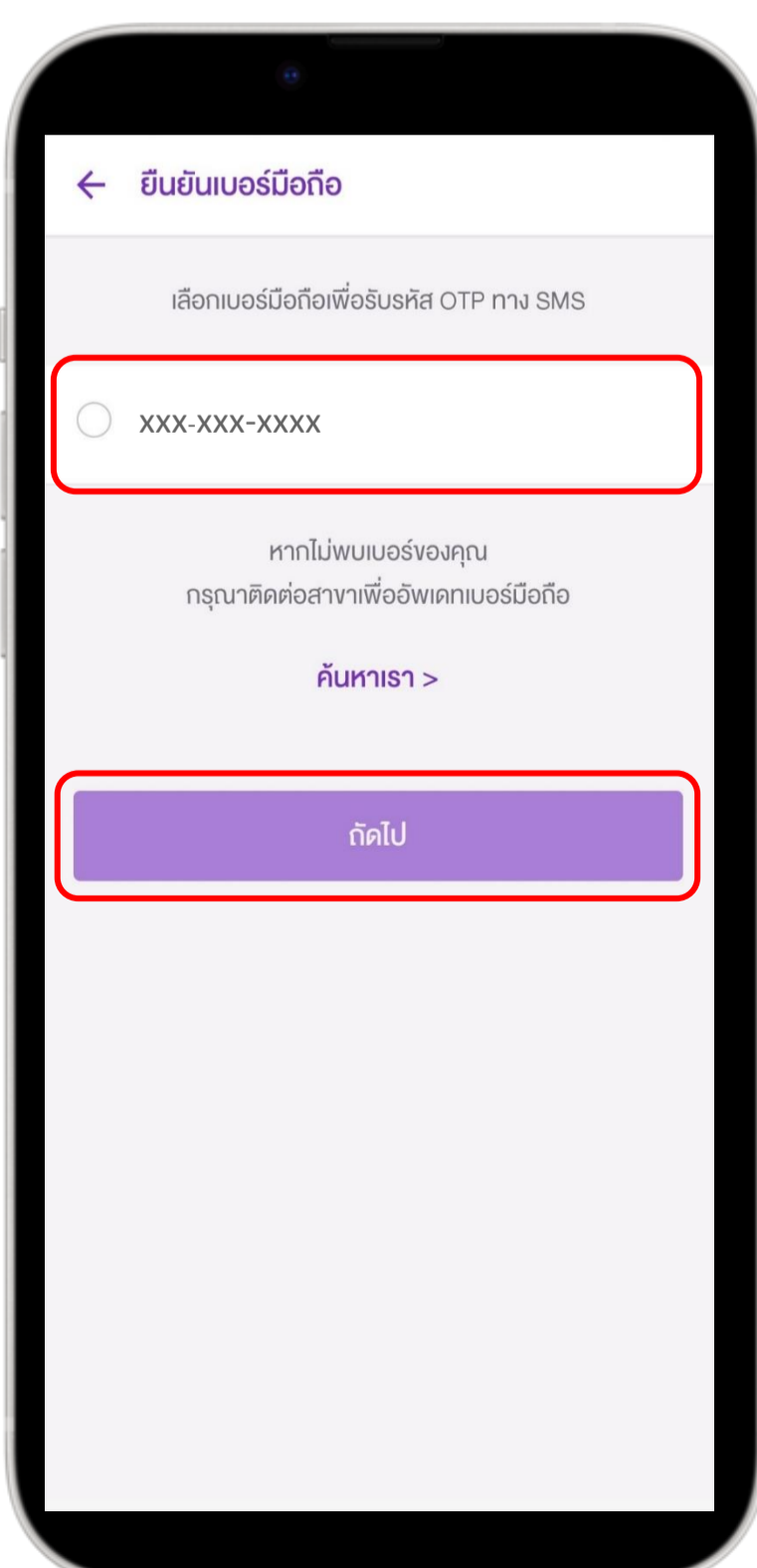
**5** กรอก เลขที่บัญชีหลักทรัพย์ 7 หลัก  
จากนั้น กด **ตรวจสอบข้อมูล**



**6** ตรวจสอบความถูกต้องข้อมูล  
เลือก **ยืนยัน**



**7** เลือก เบอร์มือถือเพื่อรับ OTP  
แล้วกด **ถัดไป**



**8** กรอก OTP ที่ได้รับทาง SMS  
เพื่อยืนยันการทำรายการ





## 9 ทำรายการสำเร็จ



### หมายเหตุ :

1. ระยะเวลาอนุมัติการขอใช้บริการหักบัญชีอัตโนมัติ ประมาณ 3-5 วันทำการ หลังจากที่บริษัทฯ ได้รับข้อมูลจากทางธนาคารแล้ว โดยท่าน ไม่ต้องนำส่งหลักฐานใดๆ
2. ประเภทบัญชีธนาคารที่สามารถสมัครบริการหักบัญชีอัตโนมัติ ต้องเป็นบัญชีประเภทออมทรัพย์, บัญชีดิจิทัล (E-Saving) และบัญชีกระแสรายวัน ที่เป็นชื่อเดียวกันกับชื่อเจ้าของบัญชีหลักทรัพย์เท่านั้น ไม่สามารถใช้ประเภทบัญชีเงินฝากประจำ และบัญชีเพื่อบุคคลอื่น บัญชีบริษัทหรือบัญชีร่วม
3. การใช้บริการสำหรับหักบัญชีอัตโนมัติ ขึ้นอยู่กับประเภทบัญชีซื้อขายหลักทรัพย์ของท่าน
  - ประเภทบัญชีเงินสด (Cash Account) : ระบบจะทำการหักผ่านบัญชีธนาคารอัตโนมัติ (ATS) เพื่อชำระค่าซื้อหลักทรัพย์ หรือโอนเงินค่าขายหลักทรัพย์ผ่านบัญชีธนาคารของลูกค้าในวันที่ครบกำหนด (T+2)
  - ประเภทบัญชีแคชบาลานซ์ (Cash Balance) : ใช้ฝากหลักประกันเท่านั้น
  - ประเภทบัญชีเครดิตบาลานซ์ (Credit Balance) : ใช้ฝากหลักประกันเท่านั้น
  - ประเภทบัญชีตราสารอนุพันธ์ (Derivatives) : ใช้ฝากหลักประกันเท่านั้น
4. เนื่องจากทาง ธ.ไทยพาณิชย์ (SCB) ดำเนินการรวม Comp Code สำหรับสมัครบริการหักบัญชีอัตโนมัติ E-Payment (ODD) และ Automatic Transfer System (ATS) เข้าด้วยกัน หากท่านเคยสมัครบริการ ODD หรือ ATS ไว้ก่อนหน้านี้แล้ว ระบบจะยังคงยึดตามบัญชีธนาคารเดิมตามที่ท่านเคยสมัครไว้ หากท่านประสงค์เปลี่ยนแปลงบัญชีธนาคาร กรุณาติดต่อผู้จัดการเงินทุนบุคคลของท่าน