

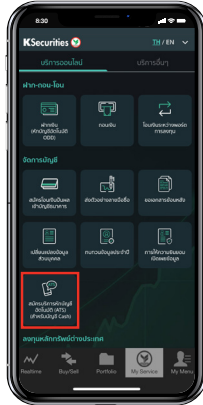
สมัครบริการหักบัญชีอัตโนมัติ (ATS)

ผ่าน Application K-Cyber Trade

① เข้าสู่ระบบ K-Cyber Trade



② ไปที่เมนู “My Service” เลือก “สมัครบริการหักบัญชีอัตโนมัติ (ATS) (สำหรับบัญชี Cash)”



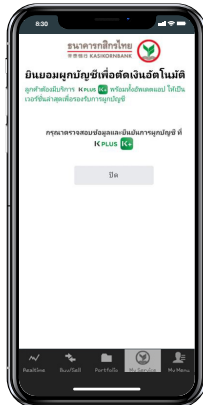
③ เลือกประเภทบัญชี (รองรับสำหรับบัญชี Cash เท่านั้น)



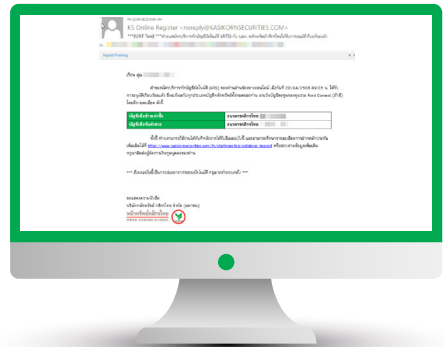
④ ระบุเลขที่บัญชีธนาคารที่ทำการ ให้หักบัญชีและยอมรับข้อตกลงและเงื่อนไข จากนั้น กด “สมัคร”



⑤ หน้าจอแสดงการทำรายการสำเร็จ



⑥ ท่านจะได้รับอีเมลยืนยันการสมัครสมัครบริการหักบัญชีอัตโนมัติ (ATS)



หมายเหตุ
กรณีท่านมีบริการหักบัญชีอัตโนมัติ (ATS) อยู่แล้ว หน้าจอจะแสดงรายละเอียดบัญชีธนาคารของท่าน

