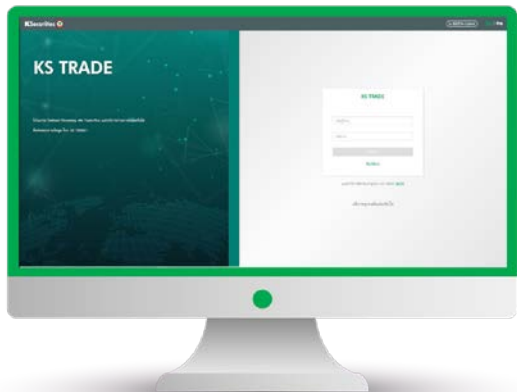


ผ่านเว็บไซต์ KS Trade

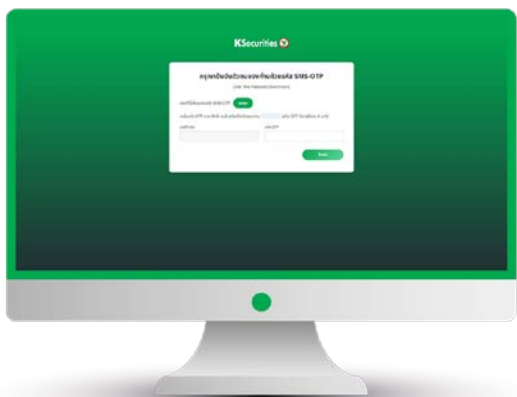
1. เข้าสู่ระบบ KS Trade



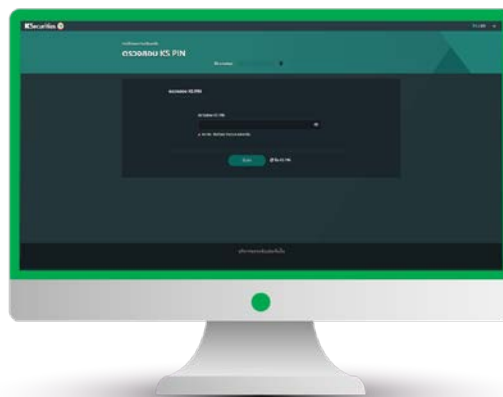
2. เลือก “บริการออนไลน์”



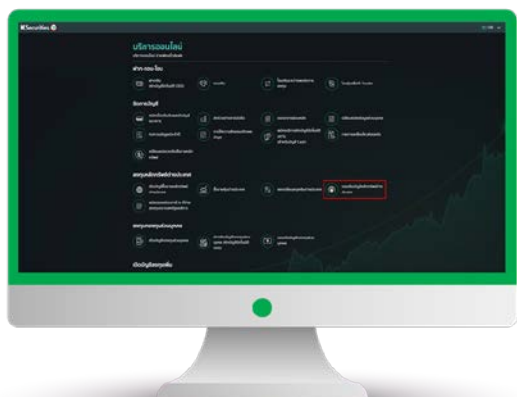
3. รับรหัส SMS-OTP



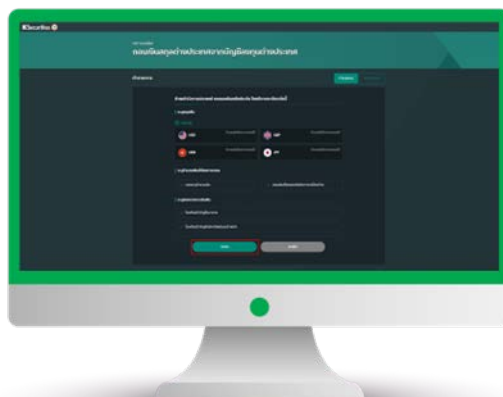
4. รับ KS PIN



5. เลือก “ถอนเงินบัญชีหลักทรัพย์ต่างประเทศ”

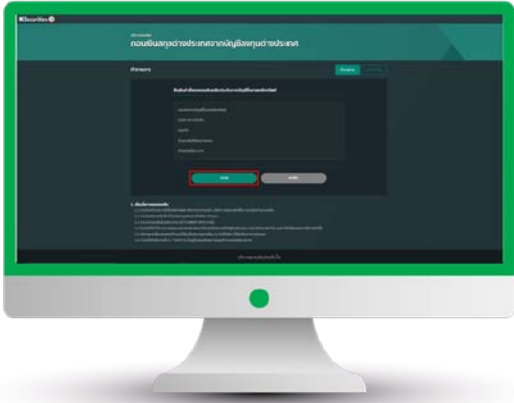


6. รับสกุลเงิน จำนวนเงินที่ต้องการถอน และช่องทางการรับเงิน และกด “ตกลง”

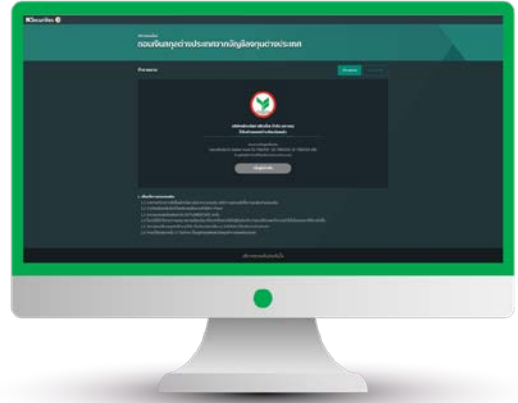


ผ่านเว็บไซต์ KS Trade

7. ตรวจสอบข้อมูล และกด “ตกลง”



8. หน้าจอแสดงการทำรายการสำเร็จ



ท่านสามารถตรวจสอบสถานะรายการ
ได้ที่ “สถานะคำสั่ง”



KSecurities

ความสูงคู่การลงทุน