KS Super Stock Application

Chapter 36 : Strong Fundamental

Chapter 36 : Strong Fundamental

Scan หุ้นโดนใจ สไตล์ KS ด้วย KS Super Stock Application

Chapter 36

SET ช่วงนี้อาจมีการปรับฐาน หรือ มี Sell on Fact

เนื่องจากมีปัจจัยกดดันจากการประกาศผลประกอบการไตรมาส 1

และยังไม่มีปัจจัยภายนอกที่ชัดเจน ส่งผลให้ตลาดหุ้นแกว่งตัวแบบไร้ทิศทาง

เราจึงเสนอให้หาจังหวะซื้อหุ้นพื้นฐานเติบโตและราคายังไม่ได้ปรับขึ้นมาก

โดยสามารถศึกษาวิธีการใช้เมนู Scan สูตร Strong Fundamental ได้ดังนี้

Chapter 36 : Strong Fundamental

Strong Fundamental

Strong Fundamental คือ การคัดกรองหุ้นที่มีค่า **P/E Ratio** ไม่เกิน **15** เท่า มีการเติบโตของกำไรต่อหุ้นเฉลี่ยอย่างน้อย **10%** ต่อปีในช่วง **3** ปีล่าสุด และ **ROE** มากกว่า **20%** ณ ปีปัจจุบัน ยังมีราคาขึ้นไม่เกิน **5%** ในช่วง **1** เดือนที่ผ่านมา

การ **Scan** นี้เหมาะสำหรับทุกภาวะตลาด ทำให้นักลงทุนมีโอกาสได้รับผลตอบแทน **(Capital gain)** เหนือกว่าตลาด

เหมาะกับนักลงทุนประเภท

- นักลงทุนที่มีลักษณะการลงทุนแบบ **Momentum Investment**
- นักลงทุนที่มีลักษณะเป็น **Active Investor** (นักลงทุนประเภทมุ่งหวังผล)
- นักลงทุนที่ชอบเล่นรอบระยะกลาง **(Trading Medium Term)**

Chapter 36 : Strong Fundamental

ใน Chapter 36 นี้ จะเป็นการ Add Indicator เพื่อสร้างสูตรขึ้นมาใหม่

เริ่มต้นที่ Start your scanner

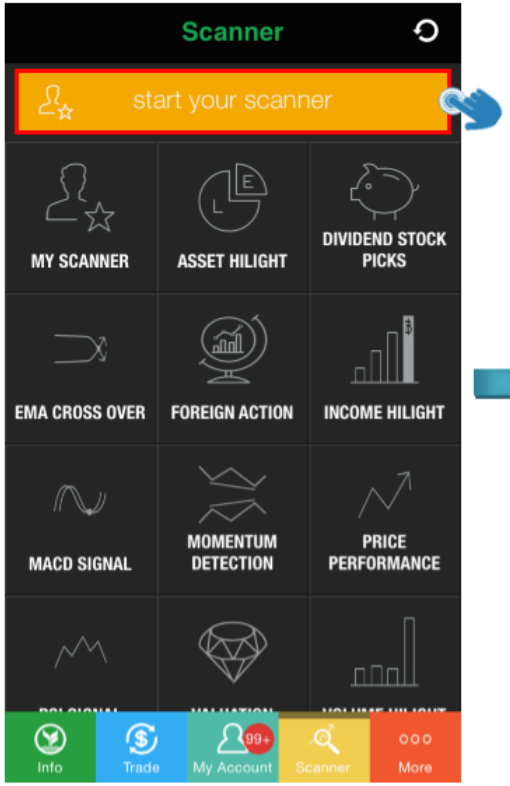

ทำการ Add Indicator ดังต่อไปนี้

1.Price Change (%) : เลือก Basic >> เลือก Price Change (%)

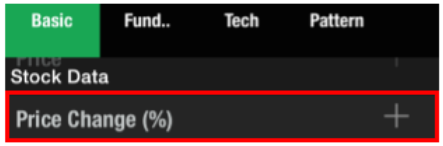

2. ROE : เลือก Fund >> เลือก ROE

3. P/E : เลือก Fund >> เลือก P/E

4. Avg EPS Growth (%) : เลือก Fund >> เลือก Avg EPS Growth (%)



หลังจาก Add Indicator ทั้งหมดแล้ว กด Done

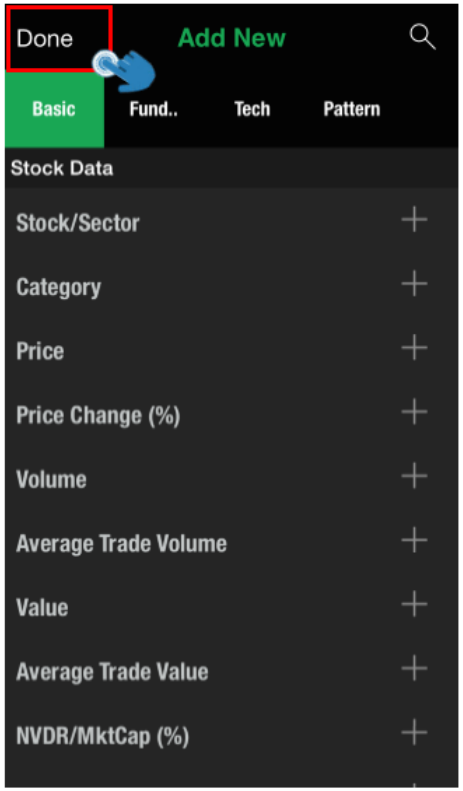

Chapter 36 : Strong Fundamental

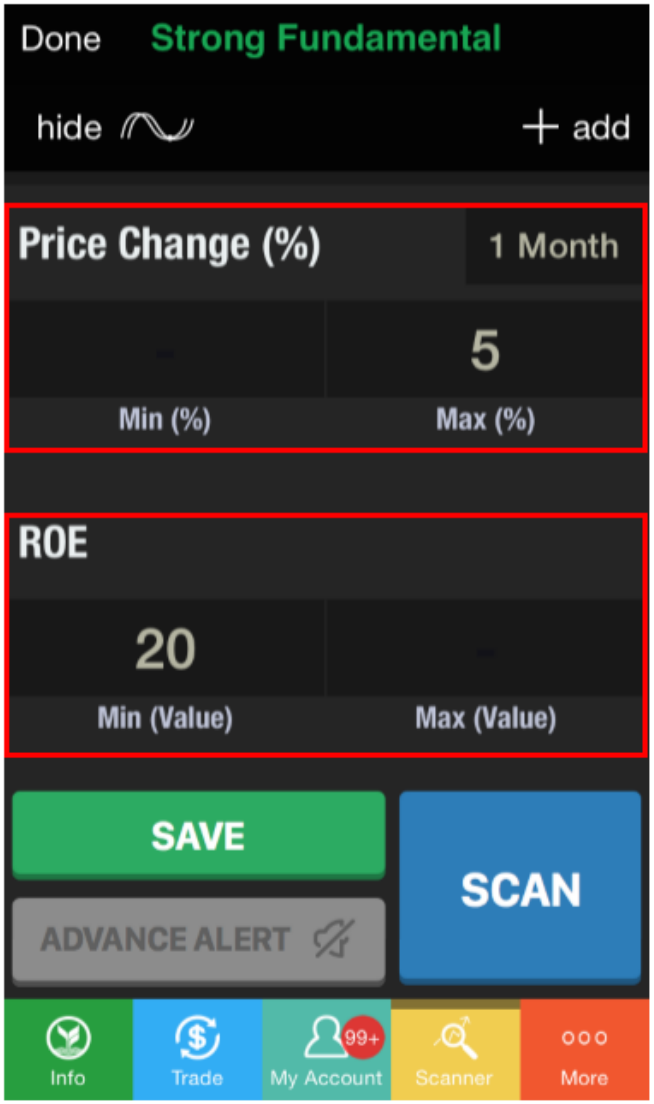

1. Price Change (%)

การเปลี่ยนแปลงของช่วงราคาหุ้น

เงื่อนไข : ราคาล่าสุดปรับเพิ่มขึ้นไม่เกิน 5% ในระยะเวลา 1 เดือนที่ผ่านมา

2. ROE (%)

ผลลัพธ์ที่ได้ คือ บริษัทที่มีผลกำไรสุทธิเมื่อเทียบกับส่วนของผู้ถือหุ้น (ROE) อย่างน้อย 20% ต่อปี และบริษัทมีความสามารถ ในการทำกำไรได้ดี มีความมั่นคงสูง และมีความเสี่ยงด้านหนี้สินต่ำ

โดยปกติแล้ว ROE จะสะท้อนผลตอบแทนของผู้ถือหุ้นในตลาดได้ดี เพราะเปรียบเสมือนเราเป็นเจ้าของเอง เราจึงเลือก ROE ที่อย่างน้อย 20% เพื่อที่จะได้บริษัทที่มีกำไรเติบโตต่อเนื่องในปีล่าสุด มีความผันผวนน้อย และมีความมั่นคงสูง

เงื่อนไข : กำไรสุทธิต่อส่วนของผู้ถือหุ้นอย่างน้อย 20% ต่อปี

Chapter 36 : Strong Fundamental

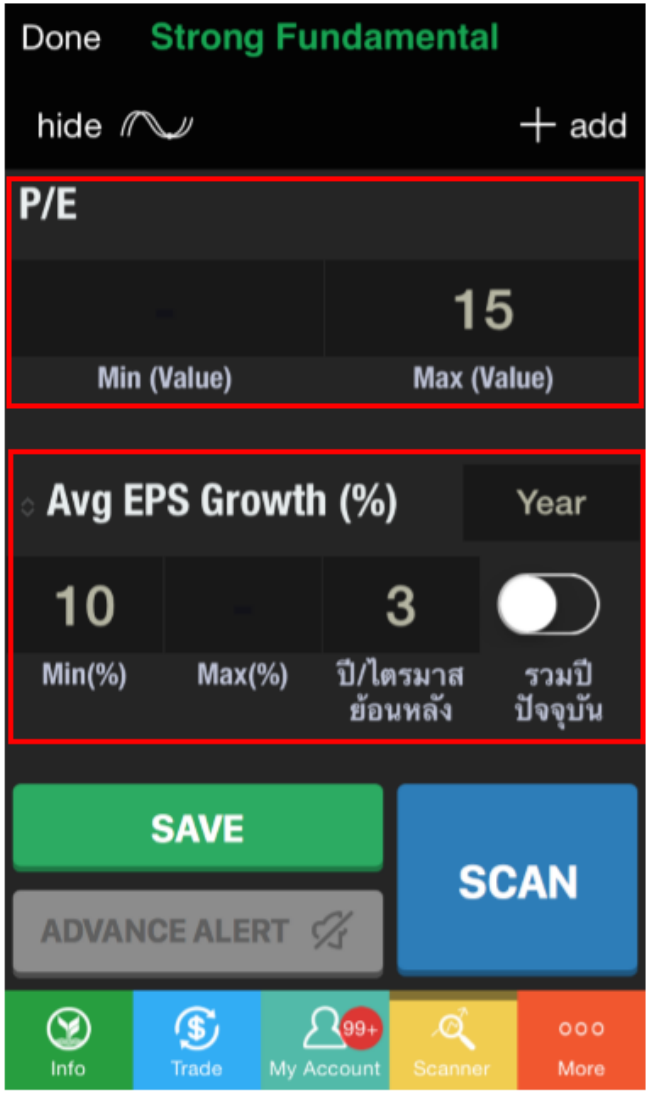

3. P/E

P/E หมายถึง ราคาหุ้นล่าสุด (Market Price) เทียบกับกำไรต่อหุ้น (EPS) เต็มปี หรือ 4 ไตรมาสย้อนหลัง

หลักการวิเคราะห์ โดยปกติค่า P/E ratio สูงหมายถึง นักลงทุนยอมจ่ายแพงกว่าเพื่อซื้อหุ้นตัวนั้นเมื่อเปรียบเทียบกับหุ้นอีกตัวหนึ่งที่มี P/E ต่ำกว่า

ดังนั้นโดยหลักการแล้ว หุ้นที่ P/E ratio สูง คือ หุ้นที่มีราคาแพง และหุ้นที่ P/E ratio ต่ำ คือหุ้นที่มีราคาถูก (หากเป็นหุ้นที่ประกอบธุรกิจใกล้เคียงกัน หรืออยู่ใน Sector เดียวกัน)

อีกความหมายหนึ่งคือ นักลงทุนใช้ระยะเวลากี่ปีในการคืนเงินทุนที่จ่ายซื้อหุ้นนั้น ยิ่งค่า P/E Ratio สูงก็ยิ่งใช้เวลาคืนทุนมาก

เงื่อนไข : ค่า P/E Ratio ปัจจุบันสูงไม่เกิน 15 เท่า

4. Avg EPS Growth(%) : Average Earning per share Growth

ผลลัพธ์ที่ได้ คือ บริษัทที่มีการเติบโตของกำไรต่อหุ้น (Earning per share) เฉลี่ยอย่างน้อย 10% ต่อปี ในระยะเวลา 3 ปีย้อนหลังล่าสุด และ บริษัททีมีความสามารถทำกำไรได้ดี มีผลประกอบการอยู่ในเกณฑ์ที่ดีและโตต่อเนื่อง

เนื่องจากปกติราคาหุ้นจะสะท้อนการเปลี่ยนจากกำไรต่อหุ้น (EPS) ค่อนข้างมาก เราจึงเลือกการเติบโตเฉลี่ยของ EPS ที่อย่างน้อย 10% เพื่อที่จะได้บริษัทที่มีกำไรโตต่อเนื่องหลายหลายปี มีความผันผวนน้อย และมีความมั่นคงสูง

เงื่อนไข : กำไรต่อหุ้นเติบโต โดยเฉลี่ยอย่างน้อย 10% ต่อปี 3 ปีต่อเนื่องกัน

Chapter 36 : Strong Fundamental

Chapter 36 : Strong Fundamental

Tips

สามารถกด Save As เพื่อบันทึกสูตร Strong Fundamental ตามขั้นตอนด้านล่างนี้

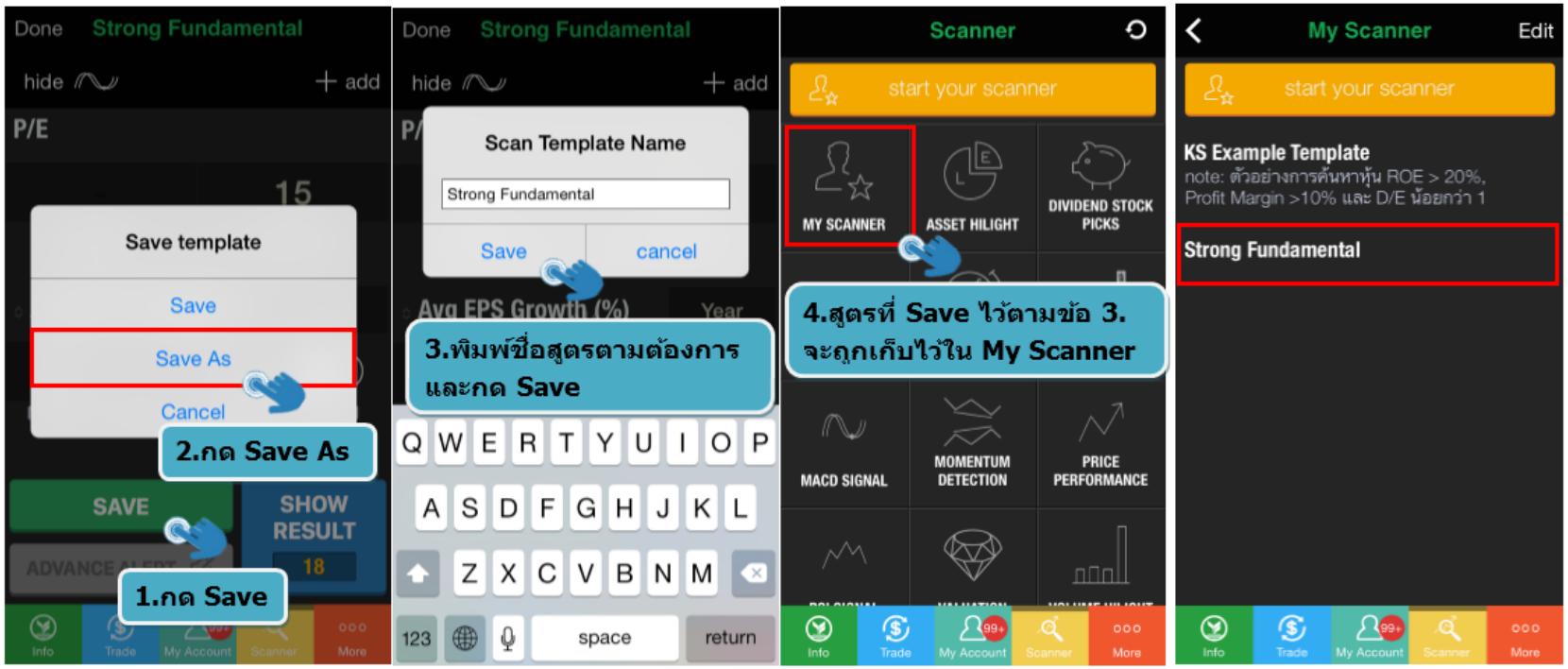

ติดตามสูตรการ Scan หุ้นใน **Chapter 37** เร็วๆ นี้ค่ะ

KASIKORNTHAI

บริการทุกระดับประทับใจ