

# KS Super Stock Application

## Chapter 15 : Momentum Earning Growth

---



# Chapter 15 : Momentum Earning Growth



Scan หุ้นโดนใจ สไลด์ KS ด้วย KS Super Stock Application

## Chapter 15

ในสัปดาห์นี้เป็นช่วงของการประกาศผลประกอบการรายไตรมาส ของบริษัทจดทะเบียน  
ซึ่งจะมีหุ้นหลายตัวที่มีพื้นฐานเปลี่ยนแปลง และสภาพตลาดในขณะนี้ยังไม่มีปัจจัยบวกเพื่อมาหนุนตลาดฯ  
ทำให้ภาพรวมเป็น Sideway เชื่อว่าหุ้นที่มีการเติบโตของกำไรก้าวกระโดดจะมีแนวโน้มที่ดี (Good Momentum)

**Chapter 15** นี้จะเป็นการสร้างสูตรสแกนขึ้นมาใหม่ โดยจะทำการ **Add Indicator** ต่างๆ

เพื่อค้นหาหุ้นที่มีกำไรต่อหุ้นสูง ในสูตร **Momentum Earning Growth**

สามารถศึกษาวิธีการใช้เมนู Scan สูตร **Momentum Earning Growth** ได้ดังนี้



# Chapter 15 : Momentum Earning Growth

\* \* \* \* \*

## Momentum Earning Growth

> **Momentum Earning Growth** คือ การคัดกรองหุ้นที่กำไรต่อหุ้น (EPS) เติบโตอย่างน้อย 20% ไตรมาสต่อไตรมาส และค่า P/E Ratio ไม่เกิน 20 เท่า



> การ Scan นี้เหมาะสำหรับทุกภาวะตลาด ทำให้นักลงทุนสามารถได้รับผลตอบแทน ( Capital gain ) เหนือกว่าตลาด



> เหมาะกับนักลงทุนประเภท

- นักลงทุนที่ชอบเล่นรอบระยะสั้นและกลาง ( Trading Short and Medium Term )
- นักลงทุนที่มีลักษณะการลงทุนแบบ Short and Medium Term Investment
- นักลงทุนที่มีลักษณะเป็น Active Investor ( นักลงทุนประเภทมุ่งหวังผล )





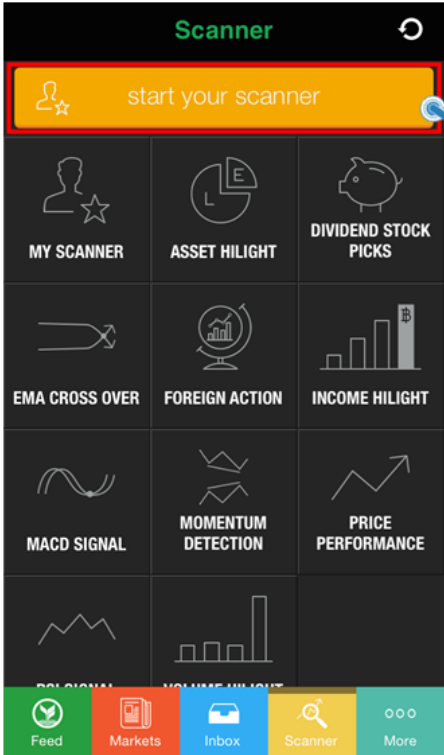
# Chapter 15 : Momentum Earning Growth

ใน Chapter 15 นี้ จะเป็นการ Add Indicator เพื่อสร้างสูตรขึ้นมาใหม่ ตามที่กล่าวไปในข้างต้น

เริ่มต้นที่ Start your scanner

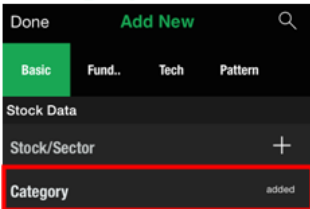


start your scanner

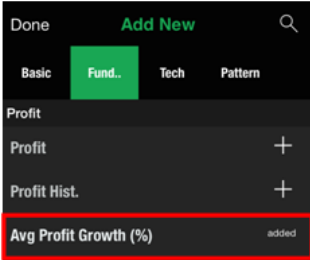


**ทำการ Add Indicator ดังต่อไปนี้**


- 1.Category :** เลือก Basic >> เลือก Category




- 2.AVG Profit Growth :** เลือก Fund >> เลือก AVG Profit Growth



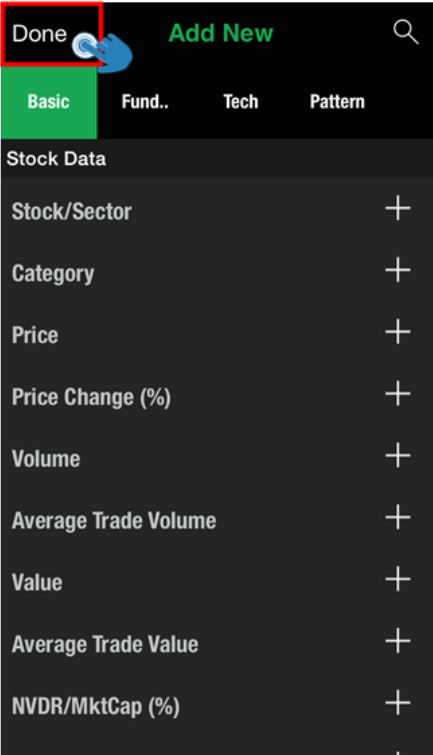
- 3.P/E :** เลือก Fund >> เลือก P/E



- 4.EPS Growth Hist :** เลือก Fund >> เลือก EPS Growth Hist

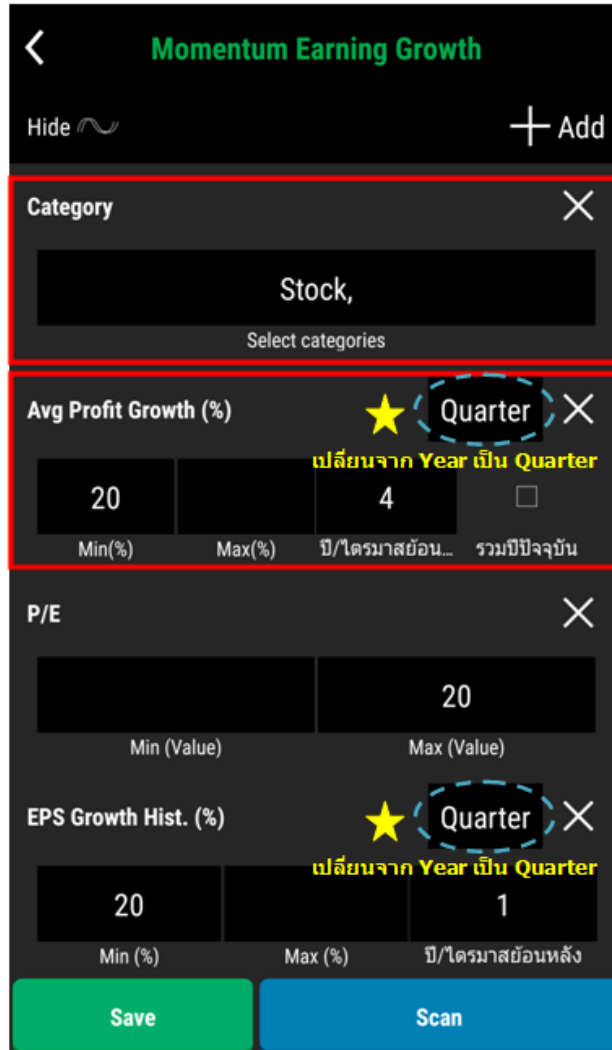


**\*หลังจาก Add Indicator ทั้งหมดแล้ว กด Done\***





# Chapter 15 : Momentum Earning Growth



**Momentum Earning Growth**

Hide ~ + Add

**Category** X

Stock,  
Select categories

**Avg Profit Growth (%)** ★ Quarter X

เปลี่ยนจาก Year เป็น Quarter

20 4

Min(%) Max(%) ปี/ไตรมาสย้อน... รวมไปถึงปัจจุบัน

**P/E** X

20

Min (Value) Max (Value)

**EPS Growth Hist. (%)** ★ Quarter X

เปลี่ยนจาก Year เป็น Quarter

20 1

Min (%) Max (%) ปี/ไตรมาสย้อนหลัง

Save Scan

## 1. Category

โดยปกติแล้ว Function Scan หุ้นสำเร็จรูปของ KS Super Stock Application นั้นสามารถปรับเปลี่ยนเงื่อนไขต่างๆได้ตามที่นักลงทุนต้องการ ซึ่งหากต้องการให้แสดงผลเฉพาะหุ้นสามัญ ก็สามารถเลือกได้ในเมนู Category ดังภาพ หากไม่ได้ทำการเลือกจะแสดงผลรวมในทุกผลิตภัณฑ์

**เงื่อนไข :** ประเภทของหลักทรัพย์คือ Stock

## 2. Avg Profit Growth (%)

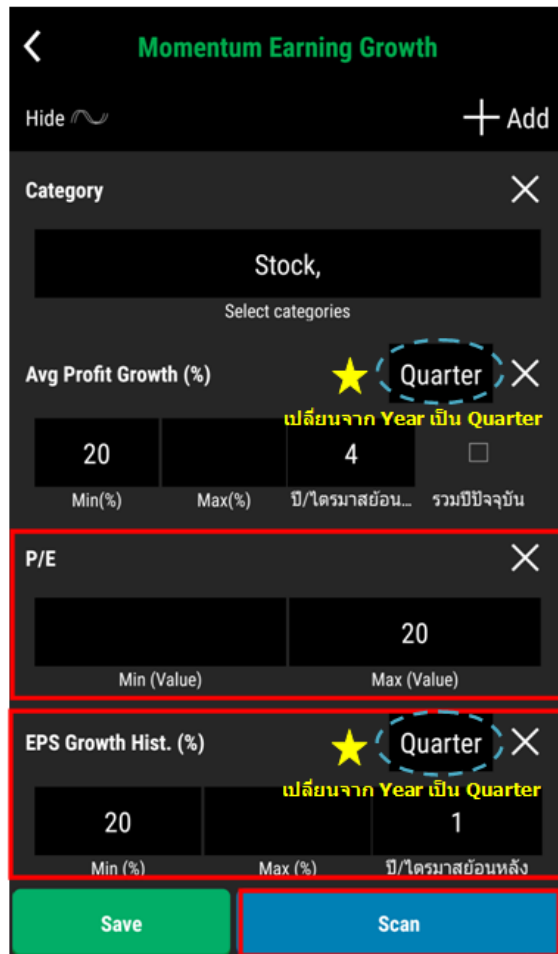
ผลลัพธ์ที่ได้ คือ บริษัทที่มีการเติบโตของกำไร (Profit) เฉลี่ยอย่างน้อย 20% ต่อไตรมาส ในระยะเวลา 4 ไตรมาสย้อนหลังล่าสุด และเป็นบริษัทที่มีความสามารถในการทำกำไรได้ดี มีผลประกอบการอยู่ในเกณฑ์ที่ดี และเติบโตต่อเนื่อง

เนื่องจากปกติราคาหุ้นจะสะท้อนการเปลี่ยนจากกำไรค่อนข้างมาก เราจึงเลือกการเติบโตเฉลี่ยของ Profit ที่อย่างน้อย 20% เพื่อที่จะได้บริษัทที่มีกำไรเติบโตต่อเนื่องหลายไตรมาส มีความผันผวนน้อย และมีความมั่นคงสูง

**เงื่อนไข :** กำไรเติบโตโดยเฉลี่ยอย่างน้อย 20% ต่อไตรมาส 4 ไตรมาสล่าสุดติดต่อกัน



# Chapter 15 : Momentum Earning Growth



Scan

### 3.P/E

P/E หมายถึง ราคาหุ้นล่าสุด (Market Price) เทียบกับกำไรต่อหุ้น (EPS) เต็มปี หรือ 4 ไตรมาสย้อนหลัง

หลักการวิเคราะห์ โดยปกติค่า P/E ratio สูงหมายถึง นักลงทุนยอมจ่ายแพงกว่า เพื่อซื้อหุ้นตัวนั้นเมื่อเปรียบเทียบกับหุ้นอีกตัวหนึ่งที่มี P/E ต่ำกว่า

ดังนั้นโดยหลักการแล้ว หุ้นที่ P/E ratio สูง คือ หุ้นที่มีราคาแพง และหุ้นที่ P/E ratio ต่ำ คือหุ้นที่มีราคาถูก (หากเป็นหุ้นที่ประกอบธุรกิจใกล้เคียงกัน หรืออยู่ใน Sector เดียวกัน)

อีกความหมายหนึ่งคือ นักลงทุนใช้ระยะเวลากี่ปีในการคืนเงินลงทุนที่จ่ายซื้อหุ้นนั้น ยิ่งค่า P/E Ratio สูงก็ยิ่งใช้เวลาคืนทุนมาก

**เงื่อนไข :** ค่า P/E Ratio ปัจจุบันสูงไม่เกิน 20 เท่า

### 4. EPS Growth Hist.(%)

ผลลัพธ์ที่ได้ คือ บริษัทที่มีผลประกอบการอยู่ในเกณฑ์ดี มีความเสี่ยงอยู่ในระดับปานกลาง มีการเติบโตของกำไรต่อหุ้นต่อไตรมาสล่าสุดอย่างน้อย 20% ขึ้นไป

เนื่องจากปกติราคาหุ้นจะสะท้อนการเปลี่ยนแปลงจากกำไรต่อหุ้น (EPS) ค่อนข้างมาก เราจึงเลือกการเติบโตของกำไรต่อหุ้นต่อไตรมาสอย่างน้อย 20% ขึ้นไป เทียบกับไตรมาสล่าสุดที่ผ่านมา เพื่อหาหุ้นที่มีกำไรเติบโตก้าวกระโดด มีโอกาสที่หุ้นปรับตัวเป็นขาขึ้น ( Good Momentum)

**เงื่อนไข :** กำไรต่อหุ้นเติบโตอย่างน้อย 20% ขึ้นไปเทียบกับไตรมาสล่าสุดที่ผ่านมา



# Chapter 15 : Momentum Earning Growth

Momentum Earning Growth				Sorting
AH 13.30 0.00 (0.00%)	AP 6.30 0.15 (2.44%)	ASIA 86.75 0.25 (0.29%)	ASP 3.98 -0.04 (-1.00%)	
CHARAN 31.25 -0.25 (-0.79%)	CPF 20.40 -0.20 (-0.97%)	CPL 40.25 0.25 (0.62%)	DRT 4.82 0.06 (1.26%)	
EGCO 155.00 0.00 (0.00%)	FMT 21.00 -0.60 (-2.78%)	LST 4.18 0.04 (0.97%)	MOONG 5.05 0.07 (1.41%)	
NSI 101.50 0.50 (0.50%)	PG 11.10 -0.40 (-3.48%)	RATCH 55.50 0.00 (0.00%)	RML 1.25 -0.02 (-1.57%)	
STA 11.90 -0.10 (-0.83%)	SYNEX 4.30 0.24 (5.91%)	TCJ 10.80 0.10 (0.93%)	THIP 176.50 -3.50 (-1.94%)	

Page 1 Of 2 Total 22



# Chapter 15 : Momentum Earning Growth

## Tips

สามารถกด Save As เพื่อบันทึกสูตร Momentum Earning Growth



**1. Save**

**2. Save As**

**3. พิมพ์ชื่อสูตรตามต้องการ และกด Save**

**4. สูตรที่ Save ไว้ตามข้อ 3. จะถูกเก็บไว้ใน My Scanner**





**KASIKORNTHAI**

บริการทุกระดับประทับใจ