

ขั้นตอนในการตอบรับคำเสนอซื้อหลักทรัพย์ (Tender offer) หุ้น NDR จะต้องทำทั้ง 2 ขั้นตอน ดังนี้

1. ตอบรับคำเสนอซื้อหลักทรัพย์ผ่านระบบ E-Tender บน website ของบริษัทหลักทรัพย์ ทรินิตี้ จำกัด เฉพาะผู้ถือหุ้นบุคคลธรรมดาสัญชาติไทยเท่านั้น
2. โอนหลักทรัพย์เพื่อตอบรับคำเสนอซื้อผ่าน My service หัวข้อ บริการอื่นๆ จากนั้นเลือก ตอบรับคำเสนอซื้อ หรือ โอนหุ้นเพื่อทำ Tender โดยระบบโอนหุ้นเพื่อทำ Tender จะปิดระบบในวันที่ 23 มี.ค. 2569 เวลา 16.00 น. (ก่อนวันสุดท้าย 2 วันทำการ)

หมายเหตุ: กรณีทำ online ทั้ง 2 ขั้นตอน จนสถานะทำรายการสำเร็จแล้ว ไม่ต้องส่งเอกสาร

# ขั้นตอนที่ 1

ตอบรับคำเสนอซื้อหลักทรัพย์ผ่านระบบ E-Tender บน website ของบริษัทหลักทรัพย์ ทรินิตี้ จำกัด เฉพาะผู้  
ถือหุ้นบุคคลธรรมดาสัญชาติไทยเท่านั้น



# ขั้นตอนการใช้ระบบ E-Tender Offer (ตอบรับคำเสนอซื้อหลักทรัพย์)

ผู้ถือหุ้นเข้าสู่เว็บไซต์ [www.trinitythai.com](http://www.trinitythai.com) เพื่อเข้าสู่ระบบ E-Tender Offer  
(ก่อนทำการตอบรับคำเสนอซื้อหลักทรัพย์ โปรดอ่านขั้นตอนการใช้ระบบงาน E-Tender Offer อย่างละเอียด)

# ขั้นตอนการใช้ระบบ E-Tender Offer

1

ขั้นตอนการ Register เพื่อทำ E-Tender Offer

2

ขั้นตอนการทำรายการ Tender Offer

3

ขั้นตอนการเช็คสถานะคำสั่งเสนอซื้อหลักทรัพย์

4

ขั้นตอนการยกเลิกคำสั่งเสนอซื้อหลักทรัพย์

☞ ระบบ Tender Offer ตลอด 24 ชั่วโมง สิ้นสุดในวันสุดท้ายตามระยะเวลาการทำ Tender Offer

☞ ผู้ถือหุ้นสามารถตรวจสอบสถานะการทำ Tender Offer ได้ในวันทำการถัดไปหลังจากที่ บล.ทริเน็ต จำกัด ได้รับโอนหุ้นจาก Broker ของท่านเพื่อทำการ Tender Offer เรียบร้อยแล้วเท่านั้น



# 1. ขั้นตอนการ Register เพื่อทำ E-Tender Offer



# 1 ขั้นตอนการ Register เพื่อทำ E-Tender Offer



## สรุปขั้นตอนดังนี้

1. ผู้ถือหุ้นเข้าสู่เว็บไซต์ [www.trinitythai.com](http://www.trinitythai.com) เพื่อเข้าสู่ระบบ E-Tender Offer และระบุข้อมูลเลขที่บัตรประชาชน
2. เลือก “ตรวจสอบ”
3. ระบบจะทำการตรวจสอบข้อมูลการพิสูจน์ตัวตนของผู้ถือหุ้นโดยจะต้องผ่านขั้นตอนดังนี้
  - DOPA-Digital ID
  - Selfie Upload หรือ Dip chip
4. ผู้ถือหุ้นระบุหมายเลขโทรศัพท์มือถือเพื่อยืนยันตัวตนและระบุรหัส OTP ที่ได้รับให้ถูกต้อง

- ☞ DOPA-Digital ID คือ ระบบการพิสูจน์และยืนยันตัวตนทางดิจิทัล เพื่อความปลอดภัยในการทำธุรกรรมผ่านช่องทางออนไลน์ ตามประกาศของสำนักงาน ก.ล.ต.
- ☞ Selfie Upload คือ การตรวจสอบบัตรประชาชนทางดิจิทัล โดยการถ่ายรูปเซลฟี่ของผู้ถือหุ้นคู่กับบัตรประชาชน โดยต้องถ่ายให้เห็นใบหน้าและข้อมูลบนบัตรชัดเจน
- ☞ Dip chip คือ การตรวจสอบบัตรประชาชนด้วยอุปกรณ์อิเล็กทรอนิกส์ (กรณีผู้ถือหุ้นมาทำ Tender Offer ที่บริษัทตัวแทนด้วยตัวเอง)
- ☞ รหัส OTP (One Time Password) คือ รหัสผ่านที่ใช้งานเพียงครั้งเดียว มีขึ้นเพื่อความปลอดภัยในการทำธุรกรรมออนไลน์ จัดส่งผ่านข้อความของเบอร์โทรศัพท์มือถือที่ผู้ถือหุ้นระบุไว้ในระบบ E-Tender Offer เพื่อให้ผู้ถือหุ้นนำรหัส OTP ดังกล่าว ไปใช้ในการยืนยันตัวตนเพื่อเข้าระบบต่อไป

# 1. ขั้นตอนการ Register เพื่อทำ E-Tender Offer



1

ผู้ถือหุ้นเข้าสู่เว็บไซต์ [www.trinitythai.com](http://www.trinitythai.com) เพื่อเข้าสู่ระบบ E-Tender Offer  
และระบุข้อมูลเลขที่บัตรประชาชน

2

เลือก“ตรวจสอบ”

Tender Offer (คำเสนอซื้อหลักทรัพย์) : XXX

\* หมายเลขบัตรประชาชน 13 หลัก (ไม่ใส่จุด -):  1

2

# 1. ขั้นตอนการ Register เพื่อทำ E-Tender Offer



3

## ระบบจะทำการตรวจสอบข้อมูลการพิสูจน์ตัวตนของผู้ถือหุ้น

Tender Offer (ค่าเสนอชื่อหลักทรัพย์) : XXX

กรุณากำกรายยืนยันตัวตนเพื่อความปลอดภัยในการทำธุรกรรมผ่านช่องทางออนไลน์ ตามประกาศของสำนักงาน ก.ส.ถ.

\* หมายเลขบัตรประชาชน 13 หลัก (ไม่ต้องมี -) : 0000000000000

\* ชื่อ/Firstname (ภาษาไทยเท่านั้น) :

\* นามสกุล/LastName (ภาษาไทยเท่านั้น) :

\* วันเกิด/BirthDate (วัน-เดือน-ปี พ.ศ.) : วัน เดือน ปี(พ.ศ.)  
 ไม่ทราบ วัน/เดือน เกิด

\* LaserCode (เฉพาะตัวอักษรและตัวเลขเท่านั้น) : JT999999999

หมายเลขหลังปัดรไว้เพื่อการตรวจสอบข้อมูลกับกรมการปกครองเท่านั้น บริษัทฯ ไม่มีการเก็บข้อมูล

ตรวจสอบ >

## ขั้นตอน DOPA-Digital ID

1. ระบุเลขที่บัตรประชาชน 13 หลัก
2. ระบุ “ชื่อ”
3. ระบุ “นามสกุล”
4. ระบุ “วัน-เดือน-ปี พ.ศ เกิด”
5. ระบุ “Laser Code” หลังบัตรประชาชน
6. ต้องระบุข้อมูลให้ถูกต้องและครบถ้วนทุกขั้นตอนแล้วให้เลือก “ตรวจสอบ”
7. หากระบุไม่ถูกต้องหรือไม่ครบถ้วน ระบบจะไม่สามารถให้ทำรายการต่อไปได้

☞ วัน-เดือน-ปี เกิด : กรณีที่ไม่ทราบวันที่เกิด หรือ เดือนเกิด ให้ระบุปี พ.ศ เกิด เท่านั้น และต้องเลือก “ไม่ทราบ วัน/เดือน เกิด” ด้วย มิฉะนั้นจะไม่สามารถทำรายการต่อไปได้

☞ LaserCode หลังบัตรประชาชน คือ หมายเลขหลังบัตรประจำตัวประชาชน 12 หลัก (พิมพ์ติดกันไม่ต้องใส่ "-") เช่น JT1234567890 หลักที่ 1-2 เป็นตัวอักษรภาษาอังกฤษ และหลักที่ 3-12 เป็นตัวเลข

# 1. ขั้นตอนการ Register เพื่อทำ E-Tender Offer



3

## ระบบจะทำการตรวจสอบข้อมูลการพิสูจน์ตัวตนของผู้ถือหุ้น (ต่อ)

### ขั้นตอนการยืนยันตัวตน

- 1 ทำรูปตัวเองคู่กับบัตรประชาชน โดยต้องสามารถมองเห็นข้อมูลได้อย่างชัดเจนและมีแสงสว่างเพียงพอ
- 2 เพิ่ม / อัปเดตไฟล์รูปภาพ ที่ถ่ายคู่บัตรประชาชน
- 3 กดปุ่ม "อัปเดตรูปภาพ" เพื่อส่งข้อมูล



เพิ่ม / อัปเดตไฟล์รูปภาพ

JPG หรือ .PNG

\*\* หาก Upload รูปภาพไม่ได้ กรุณาแนบรูปภาพใหม่อีกครั้งค่ะ

\*\* แบบไฟล์รูปภาพเป็นชื่อภาษาอังกฤษและนามไฟล์รูปภาพเท่านั้น และขนาดไฟล์ไม่เกิน 2 MB

ทำตามขั้นตอน Selfie Upload

# 1. ขั้นตอนการ Register เพื่อทำ E-Tender Offer



4

ผู้ถือหุ้นระบุหมายเลขโทรศัพท์มือถือเพื่อยืนยันตัวตนและระบุรหัส OTP ที่ได้รับให้ถูกต้อง

Tender Offer (คำเสนอซื้อหลักทรัพย์) : XXX

กรุณารอกเบอร์โทรศัพท์มือถือของท่านเพื่อยืนยันตัวตน

เบอร์โทรศัพท์มือถือ : 0811111111 1

(เฉพาะตัวเลขเท่านั้น)

ต่อไป > 2

ระบบส่ง OTP ไปยังเบอร์ 08111xxx 3

4

ยืนยัน OTP > 5

## ขั้นตอนการรับ OTP

1. ผู้ถือหุ้นระบุเบอร์โทรศัพท์มือถือให้ถูกต้อง
2. เลือก “ต่อไป”
3. ระบบจะส่งรหัส OTP ไปยังเบอร์โทรศัพท์มือถือที่ผู้ถือหุ้นระบุไว้ในระบบ E-Tender Offer
4. ผู้ถือหุ้นระบุรหัส OTP ที่ได้รับให้ถูกต้อง
5. เลือก “ยืนยัน OTP”

โปรดระบุหมายเลขโทรศัพท์มือถือให้ถูกต้อง มิฉะนั้นผู้ถือหุ้นจะไม่สามารถรับรหัส OTP เพื่อใช้ในการเข้าระบบ E-Tender Offer ได้



## 2. ขั้นตอนการทำรายการ Tender Offer



## 2 ขั้นตอนการทำรายการ Tender Offer



### สรุปขั้นตอนดังนี้

1. ผู้ถือหุ้นเลือก “ส่งคำสั่ง Tender Offer”
2. ระบุข้อมูลผู้ถือหุ้นให้ถูกต้องและครบถ้วน
3. ระบุหลักทรัพย์ที่ต้องการทำ Tender Offer
4. ระบุข้อมูลบัญชีหลักทรัพย์ที่มีหุ้นและจำนวนหุ้นที่ต้องการทำ Tender Offer  
(บัญชีของผู้ถือหุ้นที่เปิดไว้กับ Broker และมีความประสงค์เพื่อโอนหุ้นมาทำ Tender Offer)
5. ระบุข้อมูลวิธีการรับเงินค่าขายหลักทรัพย์ (ที่ได้รับจากการทำรายการ Tender Offer)
6. ตรวจสอบและยืนยันข้อมูลการทำ Tender Offer
7. กรณีมีบัญชีหลักทรัพย์มากกว่า 1 บัญชี กรุณาทำรายการ 1 ครั้ง ต่อ 1 บัญชี

## 2. ขั้นตอนการทำรายการ Tender Offer



1

ผู้ถือหุ้นเลือก “ส่งคำสั่ง Tender Offer”

The screenshot shows a web interface for submitting a Tender Offer. At the top, a dark blue header contains the text "Tender Offer (คำเสนอซื้อหลักทรัพย์) : XXX". Below this, the text "หมายเลขบัตรประชาชน : 1234567890123" is displayed. A prominent blue button with the text "ส่งคำสั่ง Tender Offer" and a right-pointing arrow is centered on the screen. A red callout box with the text "คลิกที่นี่" (Click here) has a red arrow pointing to the button. Below the button, there is a section titled "ข้อมูลการทำรายการ" (Transaction Information) which currently displays "-- ไม่มีข้อมูลการทำรายการ --" (No transaction information).

## 2. ขั้นตอนการทำรายการ Tender Offer



2

### ระบุข้อมูลผู้ถือหุ้นให้ถูกต้องและครบถ้วน

กรุณากรอกข้อมูลส่วนบุคคลของผู้เสนอขาย ดังนี้

- \* คำนำหน้าชื่อ :
- \* ชื่อ (ไทย) :
- \* นามสกุล (ไทย) :
- \* เพศ :  ชาย  หญิง
- \* วันเกิด(วัน-เดือน-ปี พ.ศ.) :
- \* สัญชาติ :
- \* หมายเลขโทรศัพท์มือถือ :
- อีเมล :
- \* อาชีพ :

ที่อยู่จัดส่งเอกสาร

- \* บ้านเลขที่ :
- อาคาร :
- \* จังหวัด :
- \* ตำบล/แขวง :
- ซอย :
- ถนน :
- \* อำเภอ/เขต :
- \* รหัสไปรษณีย์ :

ที่อยู่ตามบัตรประชาชน

เหมือนที่อยู่จัดส่งเอกสาร  
 ที่อยู่อื่น โปรดระบุ

- \* บ้านเลขที่ :
- อาคาร :
- \* จังหวัด :
- \* ตำบล/แขวง :
- ซอย :
- ถนน :
- \* อำเภอ/เขต :
- \* รหัสไปรษณีย์ :

< กลับ 

ขั้นตอนต่อไป

## 2. ขั้นตอนการทำรายการ Tender Offer



3

### ระบุหลักทรัพย์ที่ต้องการทำ Tender Offer

Tender Offer (คำเสนอซื้อหลักทรัพย์) : XXX

ชื่อผู้เสนอขายหลักทรัพย์ : นายเคนเดอร์ ออฟเฟอร์      สถานะการยืนยันตัวตน : กำลังตรวจสอบ

กรุณาเลือกหลักทรัพย์เพื่อทำรายการ

หุ้น XXX      หุ้น XXX - R

เลือกซื้อหลักทรัพย์

## 2. ขั้นตอนการทำรายการ Tender Offer



4

ระบุข้อมูลบัญชีหลักทรัพย์ที่มีหุ้นและจำนวนหุ้นที่ต้องการทำ Tender Offer  
(บัญชีของผู้ถือหุ้นที่เปิดไว้กับ Broker และมีความประสงค์เพื่อโอนหุ้นมาทำ Tender Offer)

บัญชีหลักทรัพย์ที่มีหุ้นเพื่อทำรายการ (บัญชีของผู้ถือหุ้นที่เปิดไว้กับ Broker และมีความประสงค์เพื่อโอนหุ้นมาทำ Tender Offer)

1	บริษัทหลักทรัพย์*	022 : ua.กรรณิณี จก.
2	เลขที่บัญชีหลักทรัพย์ *	05112024-1
3	จำนวนหุ้น *	1,000
ราคาเสนอขาย		หุ้นละ: 1.30 บาท
4	จำนวนเงินที่ท่านจะได้รับ (บาท) (หลังหักค่าธรรมเนียมเรียบร้อยแล้ว)	1,193.00

บริษัทหลักทรัพย์ กรรณิณี จำกัด ในฐานะตัวแทนในการตอบรับคำสั่งเสนอซื้อหลักทรัพย์ (Tender Offer) จะดำเนินการชำระราคาให้แก่ท่านก็ต่อเมื่อการเสนอขายมีผลสมบูรณ์ (ในจำนวนเงินสุทธิหลังหักค่าธรรมเนียมและภาษีมูลค่าเพิ่มเรียบร้อยแล้ว) โดยข้อมูลในแบบตอบรับคำสั่งเสนอซื้อหลักทรัพย์ถูกต้อง ครบถ้วนและได้รับหลักทรัพย์ที่ท่านแสดงเจตนาขายเสร็จสิ้นภายในระยะเวลาที่กำหนด และได้รับเงินชำระค่าหลักทรัพย์จากผู้ทำคำสั่งเสนอซื้อหลักทรัพย์ตามจำนวนที่ท่านทำรายการขายเรียบร้อยแล้วเท่านั้น ตามวิธีการและวันชำระราคาที่กำหนดในคำสั่งเสนอซื้อหลักทรัพย์ที่เกี่ยวข้อง

## 2. ขั้นตอนการทำรายการ Tender Offer



5

### ระบุข้อมูลวิธีการรับเงินค่าขายหลักทรัพย์ (ที่ได้รับจากการทำรายการ Tender Offer)

วิธีการรับเงินค่าขายหลักทรัพย์ (ที่ได้รับจากการทำ Tender Offer)

กรุณารอกรายละเอียดความประสงค์ขอรับเงินค่าขายหลักทรัพย์ดังนี้

ขอรับเงินค่าขายหลักทรัพย์ตามวิธีการ\*

รับเช็คด้วยตนเองที่บริษัทหลักทรัพย์ กรีนิตี้ จำกัด

จัดส่งเช็คทางไปรษณีย์ลงทะเบียนตามที่อยู่จัดส่งเอกสาร

โอนเงินเข้าบัญชีธนาคาร

จำนวนเงินที่ท่านจะได้รับสุทธิ (บาท)

1,168.00

คลิกที่นี่

< กลับ

ขั้นตอนต่อไป >

#### ประกอบด้วย

1. รับเช็คด้วยตนเองที่บริษัทหลักทรัพย์ กรีนิตี้ จำกัด
2. จัดส่งเช็คทางไปรษณีย์ลงทะเบียนตามที่อยู่จัดส่งเอกสาร
3. โอนเงินเข้าบัญชีธนาคาร  
(ผู้ถือหุ้นต้องแนบรูปภาพหน้าสมุดบัญชีธนาคารหน้าแรก (Book Bank) โดยชื่อบัญชีต้องเป็นชื่อเดียวกันกับผู้ถือหุ้นเท่านั้น)

(กรณีลูกค้า บล.กรีนิตี้ จำกัด สามารถเลือกบัญชีธนาคารของท่าน  
ที่ได้ให้ไว้กับบริษัทฯ (บัญชี ATS) โดยไม่ต้องแนบหน้า Book Bank)

\*\* ผู้ถือหุ้นต้องชำระค่าธรรมเนียมในการรับเงินค่าขายหลักทรัพย์ตามวิธีการรับเงิน  
โดยจะหักจากค่าขายหลักทรัพย์ที่ผู้ถือหุ้นได้รับ (ถ้ามี) \*\*

## 2. ขั้นตอนการทำรายการ Tender Offer



6

### ตรวจสอบและยืนยันข้อมูลการทำ Tender Offer

#### รายละเอียดข้อมูลส่วนตัว

เลขที่บัตรประชาชน : 1234567890123  
คำนำหน้าชื่อ : นาย  
ชื่อ-นามสกุล : นายเดวิด ออฟเฟอร์  
วัน-เดือน-ปีเกิด : 15-07-2485  
เพศ : ชาย  
สัญชาติ : ไทย  
หมายเลขโทรศัพท์มือถือ : 0811111111  
อีเมล : TEST01@trinitythai.com  
อาชีพ : บุคคล-เจ้าของกิจการ/วิชาชีพอิสระ

#### ที่อยู่จัดส่งเอกสาร [แก้ไข >](#)

1 อาคารพาร์ค สีสัน ถนนคอนแวนต์ แขวงสีลม เขตบางรัก กรุงเทพมหานคร 10500

#### ที่อยู่ตามบัตรประชาชน [แก้ไข >](#)

1 อาคารพาร์ค สีสัน ถนนคอนแวนต์ แขวงสีลม เขตบางรัก กรุงเทพมหานคร 10500

#### บัญชีหลักทรัพย์ที่มีหุ้นเพื่อทำรายการ(บัญชีของผู้ถือหุ้นที่เปิดไว้กับ Broker และมีความประสงค์เพื่อโอนหุ้นมาทำ Tender Offer) [แก้ไข >](#)

หลักทรัพย์ที่ทำรายการ : XXX  
บริษัทหลักทรัพย์ : 022 : บล.กรรณิณี จก.  
เลขที่บัญชีหลักทรัพย์ : 07112024-1  
จำนวนหุ้น : 1,000  
ราคาเสนอขาย (บาท) : 1.30  
จำนวนเงินที่ได้รับสุทธิ (บาท) : 1,168.00  
(หลังหักค่าธรรมเนียมเรียบร้อยแล้ว)

#### วิธีการรับเงินค่าขายหลักทรัพย์ (ที่ได้รับจากการทำ Tender Offer) [แก้ไข >](#)

วิธีการรับเงิน : รับเช็คด้วยตนเองที่บริษัทหลักทรัพย์ กรรณิณี จำกัด

กรณีบัญชีหลักทรัพย์ของท่านอยู่บริษัทหลักทรัพย์อื่น กรุณาทำรายการโอนหุ้นดังกล่าวมายังบริษัทหลักทรัพย์ กรรณิณี จำกัด เพื่อดำเนินการต่อไป  
ชื่อบัญชี : TRINITY SECURITIES CO., LTD. FOR TENDER OFFER  
เลขที่บัญชี : 022-0000000159

เลือก "ยืนยันรายการ"

< กลับ

ยืนยันรายการ >

## 2. ขั้นตอนการทำรายการ Tender Offer



6

### ตรวจสอบและยืนยันข้อมูลการทำ Tender Offer (ต่อ)

Tender Offer (คำเสนอซื้อหลักทรัพย์) : XXX



บริษัทหลักทรัพย์ ทรินิตี้ จำกัด ได้รับการแจ้งความประสงค์ตอบรับคำเสนอซื้อเรียบร้อยแล้ว

ท่านสามารถตรวจสอบรายการตอบรับคำเสนอซื้อได้ที่ [ตรวจเช็คสถานะรายการ >](#)

ขอได้ท่านติดต่อบริษัทหลักทรัพย์ที่ท่านฝากหลักทรัพย์ไว้ตามข้อมูลที่ได้ระบุไว้ในระบบ E-Tender ให้ดำเนินการโอนหลักทรัพย์มายังบริษัทหลักทรัพย์ ทรินิตี้ จำกัด ในฐานะตัวแทนในการตอบรับคำเสนอซื้อหลักทรัพย์ (Tender Offer) โดยเร็วที่สุด หาก บล.ทรินิตี้ จำกัด ไม่ได้รับหลักทรัพย์ภายในระยะเวลาที่กำหนด จะถือว่ารายการที่ท่านตอบรับคำเสนอซื้อหลักทรัพย์ผ่านระบบ E-Tender ไม่สมบูรณ์ ทั้งนี้ท่านสามารถตรวจสอบผลได้ในวันที่ทำการคิดไป หลังจากที่ บล.ทรินิตี้ จำกัด ได้รับโอนหุ้นจากบริษัทหลักทรัพย์ของท่านมาทำรายการ Tender Offer เรียบร้อยแล้วเท่านั้น

**กรณีบัญชีหลักทรัพย์ของท่านอยู่บริษัทหลักทรัพย์อื่น กรุณาทำรายการโอนหุ้นดังกล่าวมายังบริษัทหลักทรัพย์ ทรินิตี้ จำกัด เพื่อดำเนินการต่อไป**  
ชื่อบัญชี : TRINITY SECURITIES CO., LTD. FOR TENDER OFFER  
เลขที่บัญชี : 022-000000159

# 3. ขั้นตอนการเช็คสถานะ คำเสนอซื้อหลักทรัพย์



### 3 ขั้นตอนการเช็คสถานะคำสั่งเสนอซื้อหลักทรัพย์



#### สรุปขั้นตอนดังนี้

1. ผู้ถือหุ้นเข้าสู่เว็บไซต์ [www.trinitythai.com](http://www.trinitythai.com) เพื่อเข้าสู่ระบบ E-Tender Offer และระบุข้อมูลเลขที่บัตรประชาชน
2. เลือก “ตรวจสอบ”
3. ระบุรหัส OTP ที่ได้รับจากเบอร์โทรศัพท์มือถือเพื่อเข้าใช้งานระบบ E-Tender Offer
4. ผู้ถือหุ้นเข้าสู่ระบบและเลือกรายละเอียดที่ต้องการ “ดูรายละเอียด”
5. ระบบแสดงรายละเอียดและสถานะรายการ

รหัส OTP (One Time Password) คือชุดรหัสผ่านที่ใช้งานเพียงครั้งเดียว มีขึ้นเพื่อความปลอดภัยในการทำธุรกรรมออนไลน์ จัดส่งผ่านข้อความของเบอร์โทรศัพท์มือถือที่ผู้ถือหุ้นระบุไว้ในระบบ E-Tender Offer เพื่อให้ผู้ถือหุ้นนำรหัส OTP ดังกล่าว ไปใช้ในการยืนยันตัวตนเพื่อเข้าระบบต่อไป

### 3. ขั้นตอนการเช็คสถานะคำเสนอซื้อหลักทรัพย์



1

ผู้ถือหุ้นเข้าสู่เว็บไซต์ [www.trinitythai.com](http://www.trinitythai.com) เพื่อเข้าสู่ระบบ E-Tender Offer  
และระบุข้อมูลเลขที่บัตรประชาชน

2

เลือก“ตรวจสอบ”

The screenshot shows a web interface for checking the status of a bid. At the top, a blue header bar contains the text "Tender Offer (คำเสนอซื้อหลักทรัพย์) : XXX". Below this, there is a form with a label "\* หมายเลขบัตรประชาชน 13 หลัก (ไม่ใส่จุด -) :" followed by a text input field containing the number "9999999999999". A red circle with the number "1" is placed over the input field. Below the input field is a blue button with the text "ตรวจสอบ >" and a red circle with the number "2" is placed over the button.

### 3. ขั้นตอนการเช็คสถานะคำแนะนำซื้อหลักทรัพย์



3

ระบุรหัส OTP ที่ได้รับจากเบอร์โทรศัพท์มือถือเพื่อเข้าใช้งานระบบ E-Tender Offer

Tender Offer (คำแนะนำซื้อหลักทรัพย์) : XXX

ยืนยันตัวตนด้วยรหัส OTP

ระบบได้ส่งรหัส OTP ไปยัง  
เบอร์โทรศัพท์ : 08111xxx11

5 7 0 1 1 9

ยืนยัน OTP >

#### ขั้นตอนการรับ OTP

1. ระบบจะส่งรหัส OTP ไปยังเบอร์โทรศัพท์มือถือที่ผู้ถือหุ้นระบุไว้ในระบบ E-Tender Offer
2. ผู้ถือหุ้นระบุรหัส OTP ที่ได้รับให้ถูกต้อง
3. เลือก “ยืนยัน OTP”

รหัส OTP (One Time Password) คือชุดรหัสผ่านที่ใช้งานเพียงครั้งเดียว มีขึ้นเพื่อความปลอดภัยในการทำธุรกรรมออนไลน์ จัดส่งผ่านข้อความของเบอร์โทรศัพท์มือถือที่ผู้ถือหุ้นระบุไว้ในระบบ E-Tender Offer เพื่อให้ผู้ถือหุ้นนำรหัส OTP ดังกล่าว ไปใช้ในการยืนยันตัวตนเพื่อเข้าระบบต่อไป

### 3. ขั้นตอนการเช็คสถานะคำเสนอซื้อหลักทรัพย์



4

ผู้ถือหุ้นเข้าสู่ระบบและเลือกรายละเอียดที่ต้องการ “ดูรายละเอียด”

**Tender Offer (คำเสนอซื้อหลักทรัพย์) : XXX**

หมายเลขบัตรประชาชน : 1234567890123

ส่งคำสั่ง Tender Offer

**ข้อมูลการทำรายการ**

เลขที่เอกสาร ONLINE2024110700088

วันที่ทำรายการ : 07-11-2024 เวลา : 10:37:30

จำนวนหุ้นที่ทำรายการ(หุ้น) : 1,000

ราคาเสนอขาย (บาท) : 1.30

จำนวนเงินที่จะได้รับ(บาท) : 1,168.00

วิธีการรับเงิน : รับเช็คด้วยตนเองที่บริษัทหลักทรัพย์ ทรินิตี้ จำกัด

สถานะรายการ : **รอทำรายการ**

ยกเลิกรายการ Tender Offer >

ดูรายละเอียด >

เลือก “ดูรายละเอียด”

### 3. ขั้นตอนการเช็คสถานะคำแนะนำซื้อหลักทรัพย์



5

#### ระบบแสดงรายละเอียดและสถานะรายการ

**Tender Offer (คำแนะนำซื้อหลักทรัพย์) : XXX**

วันที่ทำรายการ : 07-11-2024 เวลา 10:37:30  
เลขที่เอกสาร : ONLINE2024110700088  
สถานะ : **รอการรายการ**

**รายละเอียดข้อมูลส่วนตัว**

ชื่อผู้เสนอขายหลักทรัพย์ : นาย เทนเดอร์ ออฟเฟอร์	เลขที่บัตรประชาชน : 1234567890123
วัน-เดือน-ปีเกิด : 15-07-2485	สัญชาติ : ไทย
หมายเลขโทรศัพท์มือถือ : 0811111111	อีเมล : ONLINE@trinitythai.com
อาชีพ : บุคคล-เจ้าของกิจการ/วิชาชีพอิสระ	

**ที่อยู่จัดส่งเอกสาร :**  
1 อาคารพาร์ค สยาม ถนนคอนเวนต์ แขวงสีลม เขตบางรัก กรุงเทพมหานคร 10500

**ที่อยู่ตามบัตรประชาชน :**  
1 อาคารพาร์ค สยาม ถนนคอนเวนต์ แขวงสีลม เขตบางรัก กรุงเทพมหานคร 10500

### 3. ขั้นตอนการเช็คสถานะคำสั่งเสนอซื้อหลักทรัพย์



5

#### ระบบแสดงรายละเอียดและสถานะรายการ (ต่อ)

**บริษัทหลักทรัพย์ที่มีคุณเพื่อทำรายการ** (บัญชีของผู้ออกหุ้นที่เปิดไว้กับ Broker และมีความประสงค์ซื้อหุ้นแบบ Tender Offer)

หลักทรัพย์ที่ทำรายการ :

บริษัทหลักทรัพย์ :

เลขที่บัญชีหลักทรัพย์ :

**รายละเอียดการทำ Tender Offer**

จำนวนหุ้น :

ราคาเสนอขาย (บาท) :

จำนวนเงินที่ได้รับ (บาท) :

**วิธีการรับเงินค่าขายหลักทรัพย์** (ที่ได้รับจากการทำ Tender Offer)

วิธีการรับเงิน :



## 4. ขั้นตอนการยกเลิกคำสั่งเสนอซื้อหลักทรัพย์ (ใช้ในกรณียกเลิกรายการเท่านั้น)



### สรุปขั้นตอนดังนี้

1. ผู้ถือหุ้นเข้าสู่เว็บไซต์ [www.trinitythai.com](http://www.trinitythai.com) เพื่อเข้าสู่ระบบ E-Tender Offer และระบุข้อมูลเลขที่บัตรประชาชน
2. เลือก “ตรวจสอบ”
3. ระบุรหัส OTP ที่ได้รับจากเบอร์โทรศัพท์มือถือเพื่อเข้าใช้งานระบบ E-Tender Offer
4. ผู้ถือหุ้นเข้าสู่ระบบและเลือกรายการที่ต้องการยกเลิก “ยกเลิกรายการ Tender Offer”
5. ระบบแสดงรายละเอียดการตอบรับคำสั่งเสนอซื้อหลักทรัพย์และรายละเอียดค่าธรรมเนียมในการโอนหุ้นคืน (กรณีบริษัทฯ ได้รับโอนหุ้นจากบัญชีหลักทรัพย์ของท่านเพื่อทำรายการ Tender Offer เรียบร้อยแล้ว ท่านต้องชำระค่าธรรมเนียมในการขอยกเลิกคำสั่ง Tender Offer จำนวน 200.00 บาทต่อรายการ มิฉะนั้น บริษัทฯ ขอสงวนสิทธิ์ที่จะไม่ดำเนินการยกเลิกคำสั่งดังกล่าว)
6. เลือก “ยกเลิกรายการ” (ระบบจะยกเลิกหุ้นทั้งจำนวน ไม่สามารถระบุจำนวนหุ้นได้)

## 4. ขั้นตอนการยกเลิกคำเสนอซื้อหลักทรัพย์



### สรุปขั้นตอนดังนี้ (ต่อ)

7. ระบบแสดงเงื่อนไขการยกเลิกคำเสนอซื้อหลักทรัพย์ ผู้ถือหุ้นเลือก “ยอมรับเงื่อนไข”
8. เลือก “ยืนยันการยกเลิก”
9. บริษัทฯ จะดำเนินการคืนหลักทรัพย์ไปยังบัญชีหลักทรัพย์ของท่านที่โอนมาทำ Tender Offer เท่านั้น ภายใน 3 วันทำการ นับจากวันที่บริษัทฯ ได้รับแจ้งการชำระค่าธรรมเนียมเรียบร้อยแล้ว

## 4. ขั้นตอนการยกเลิกคำเสนอซื้อหลักทรัพย์



1

ผู้ถือหุ้นเข้าสู่เว็บไซต์ [www.trinitythai.com](http://www.trinitythai.com) เพื่อเข้าสู่ระบบ E-Tender Offer  
และระบุข้อมูลเลขที่บัตรประชาชน

2

เลือก“ตรวจสอบ”

Tender Offer (คำเสนอซื้อหลักทรัพย์) : XXX

\* หมายเลขบัตรประชาชน 13 หลัก (ไม่เว้นวรรค -):

The screenshot shows a web interface for a tender offer. At the top, it says "Tender Offer (คำเสนอซื้อหลักทรัพย์) : XXX". Below that, there is a label for a 13-digit Thai ID number and a text input field containing "9999999999999". A red circle with the number "1" is placed over the input field. Below the input field is a blue button with the text "ตรวจสอบ >" and a red circle with the number "2" is placed over the button.

## 4. ขั้นตอนการยกเลิกคำเสนอซื้อหลักทรัพย์



3

ระบุรหัส OTP ที่ได้รับจากเบอร์โทรศัพท์มือถือเพื่อเข้าใช้งานระบบ E-Tender Offer

Tender Offer (คำเสนอซื้อหลักทรัพย์) : XXX

ยืนยันตัวตนด้วยรหัส OTP

ระบบได้ส่งรหัส OTP ไปยัง  
เบอร์โทรศัพท์ : 08111xxx11

5 7 0 1 1 9

ยืนยัน OTP >

### ขั้นตอนการรับ OTP

1. ระบบจะส่งรหัส OTP ไปยังเบอร์โทรศัพท์มือถือที่ผู้ถือหุ้นระบุไว้ในระบบ E-Tender Offer
2. ผู้ถือหุ้นระบุรหัส OTP ที่ได้รับให้ถูกต้อง
3. เลือก “ยืนยัน OTP”

รหัส OTP (One Time Password) คือชุดรหัสผ่านที่ใช้งานเพียงครั้งเดียว มีขึ้นเพื่อความปลอดภัยในการทำธุรกรรมออนไลน์ จัดส่งผ่านข้อความของเบอร์โทรศัพท์มือถือที่ผู้ถือหุ้นระบุไว้ในระบบ E-Tender Offer เพื่อให้ผู้ถือหุ้นนำรหัส OTP ดังกล่าว ไปใช้ในการยืนยันตัวตนเพื่อเข้าระบบต่อไป

## 4. ขั้นตอนการยกเลิกคำเสนอซื้อหลักทรัพย์



4

ผู้ถือหุ้นเข้าสู่ระบบและเลือกรายการที่ต้องการยกเลิก “ยกเลิกรายการ Tender Offer”

**Tender Offer (คำเสนอซื้อหลักทรัพย์) : XXX**

หมายเลขบัตรประชาชน : 1234567890123

[ส่งคำสั่ง Tender Offer](#)

---

**ข้อมูลการทำรายการ**

เลขที่เอกสาร ONLINE2024110700088

วันที่ทำรายการ : 07-11-2024 เวลา : 10:37:30

จำนวนหุ้นที่ทำการขาย(หุ้น) : 1,000

ราคาเสนอขาย (บาท) : 1.30

จำนวนเงินที่จะได้รับ(บาท) : 1,168.00

วิธีการรับเงิน : รับเช็คด้วยตนเองที่บริษัทหลักทรัพย์ หรือที่ จำกัด

สถานะรายการ : **สำเร็จ**

[ยกเลิกรายการ Tender Offer](#) [ดูรายละเอียด](#)

เลือก “ยกเลิกรายการ  
Tender Offer”

## 4. ขั้นตอนการยกเลิกคำสั่งเสนอซื้อหลักทรัพย์



5

### ระบบแสดงรายละเอียดการตอบรับคำสั่งเสนอซื้อหลักทรัพย์และรายละเอียดค่าธรรมเนียมในการโอนหุ้นคืน

ยกเลิกคำสั่งเสนอซื้อหลักทรัพย์ : XXX

วันที่ทำรายการ : 07-11-2024 เวลา 10:37:30  
เลขที่เอกสาร : ONLINE2024110700088  
สถานะ : **ส่งทำรายการ**

#### รายละเอียดข้อมูลส่วนตัว

ชื่อผู้เสนอขายหลักทรัพย์ : นาย เทนเทอร์ ออฟเฟอร์  
เลขที่บัตรประชาชน : 1234567890123  
วันเดือนปีเกิด : 15-07-2485  
สัญชาติ : ไทย  
หมายเลขโทรศัพท์มือถือ : 0811111111  
อีเมล : ONLINE@trinitythai.com  
อาชีพ : บุคคลเจ้าของกิจการ/วิชาชีพอิสระ

#### ที่อยู่จัดส่งเอกสาร :

1 อาคารพาร์ค สิลม ถนนคอนแวนต์ แขวงสีลม เขตบางรัก กรุงเทพมหานคร 10500

#### ที่อยู่ตามบัตรประชาชน :

1 อาคารพาร์ค สิลม ถนนคอนแวนต์ แขวงสีลม เขตบางรัก กรุงเทพมหานคร 10500

#### บริษัทหลักทรัพย์ที่มีหุ้นเพื่อทำรายการ (บัญชีของผู้ถือหุ้นที่เปิดไว้กับ Broker และมีความประสงค์จะโอนหุ้นภายใต้ Tender Offer)

หลักทรัพย์ที่ทำรายการ : XXX  
บริษัทหลักทรัพย์ : บริษัทหลักทรัพย์ ตรีดี จำกัด  
เลขที่บัญชีหลักทรัพย์ : 07112024-1

#### รายละเอียดการทำ Tender Offer

จำนวนหุ้น : 1,000  
ราคาเสนอขาย (บาท) : **कुलः 1.30 บาท**  
จำนวนหุ้นที่ได้รับ (บาท) : 1,168.00

#### วิธีการรับเงินค่าขายหลักทรัพย์ (ที่ได้รับจากการทำ Tender Offer)

วิธีการรับเงิน : รับเช็คด้วยตนเองที่บริษัทหลักทรัพย์ ตรีดี จำกัด

## 4. ขั้นตอนการยกเลิกคำสั่งเสนอซื้อหลักทรัพย์



6

เลือก“ยกเลิกรายการ” (ระบบจะยกเลิกหุ้นทั้งจำนวน ไม่สามารถระบุจำนวนหุ้นได้)

รายละเอียดค่าธรรมเนียมในการโอนหลักทรัพย์

กรณีที่ท่านได้ทำการโอนหลักทรัพย์เพื่อทำ Tender Offer เรียบร้อยแล้ว จะมีค่าธรรมเนียมในการโอนหลักทรัพย์คืนรายการละ 200.00 บาท บริษัทฯ จะดำเนินการคืนหลักทรัพย์ไปยังบัญชีหลักทรัพย์ของท่านที่โอนมาทำ Tender Offer ภายใน 3 วันทำการ นับจากวันที่บริษัทฯ ได้รับแจ้งการชำระค่าธรรมเนียมเรียบร้อยแล้ว กรุณาชำระค่าธรรมเนียมดังกล่าวมาซึ่ง

ธนาคารกรุงเทพ จำกัด มหาชน  
เลขที่บัญชี 142-3-10022-9  
Service code :TNITY (ชำระแบบ Bill Payment)  
ชื่อบัญชี "บริษัทหลักทรัพย์ ตรีเน็ต จำกัด เพื่อการจองซื้อหุ้น"



ชำระเงิน 200.00 THB

วันที่ชำระ 01/11/2024 18:11:40

บันทึก QR CODE

< กลับ

ยกเลิกรายการ >

เลือก “ยกเลิกรายการ”

## 4. ขั้นตอนการยกเลิกคำเสนอซื้อหลักทรัพย์



7

ระบบแสดงเงื่อนไขการยกเลิกคำเสนอซื้อหลักทรัพย์ ผู้ถือหุ้นเลือก “ยอมรับเงื่อนไข”

8

เลือก “ยืนยันการยกเลิก”

ยกเลิกคำเสนอซื้อหลักทรัพย์ : XXX

เงื่อนไขการยกเลิกคำเสนอซื้อหลักทรัพย์

เงื่อนไขการยกเลิก

ข้าพเจ้ายอมรับเงื่อนไขการยกเลิกคำเสนอซื้อหลักทรัพย์ข้างต้น และตกลงที่จะปฏิบัติตามเงื่อนไขและข้อกำหนดที่ระบุในหนังสือชี้ชวนการขายหลักทรัพย์และเอกสารการค้าหลักทรัพย์ทุกประการ

[← กลับ](#) [ยืนยันการยกเลิก >](#)

ยกเลิกคำเสนอซื้อหลักทรัพย์ : XXX

บริษัทหลักทรัพย์ ตรีบีที จำกัด ได้รับการแจ้งความประสงค์ยกเลิกการตอบรับคำเสนอซื้อหลักทรัพย์เรียบร้อยแล้ว

ท่านสามารถตรวจสอบรายการได้ที่ [ตรวจสอบสถานะรายการ >](#)

เลือก “ยืนยันการยกเลิก”

ติดต่อสอบถามรายละเอียดเพิ่มเติมได้ที่



ฝ่ายปฏิบัติการ



02-3439632 - 46



[opdgroup@trinitythai.com](mailto:opdgroup@trinitythai.com)



บริษัทหลักทรัพย์ ทรีนีตี้ จำกัด  
เลขที่ 1 อาคารพาร์ค สีลม ชั้น 22  
ถนนคอนแวนต์ แขวงสีลม  
เขตบางรัก กรุงเทพฯ 10500



หากผู้ถือหุ้นมีคำติชมและข้อเสนอแนะ โปรดติดต่อที่



[opdgroup@trinitythai.com](mailto:opdgroup@trinitythai.com)

บริษัทฯ จะนำไปปรับปรุงเพื่ออำนวยความสะดวกให้กับผู้ถือหุ้นต่อไป  
ขอขอบคุณผู้ถือหุ้นทุกท่านสำหรับคำติชมและข้อเสนอแนะ

เปิดบัญชี



SCAN ME

# ขั้นตอนที่ 2

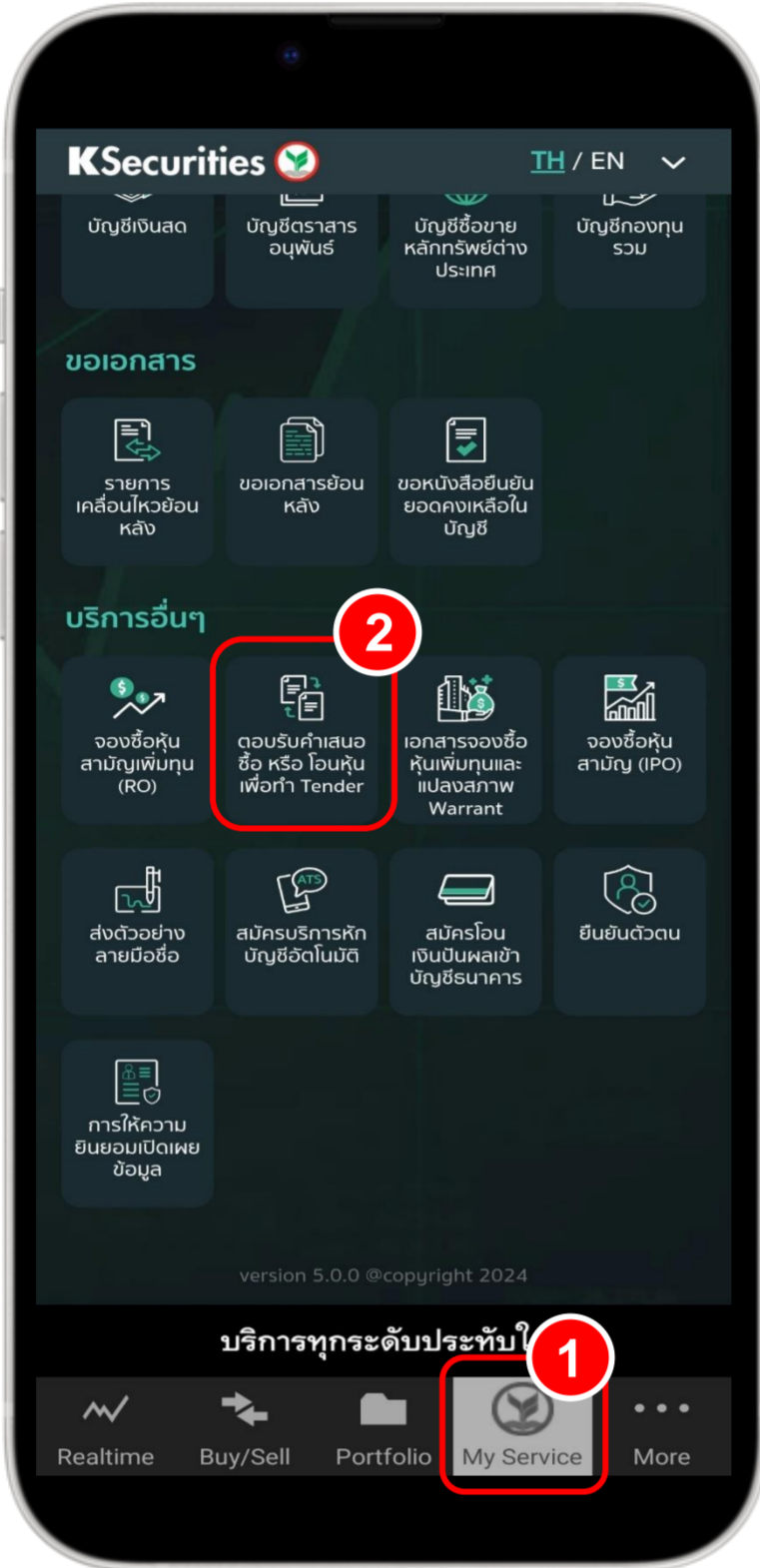
โอนหลักทรัพย์เพื่อตอบรับคำเสนอซื้อผ่าน My service หัวข้อ บริการอื่นๆ จากนั้นเลือก ตอบรับคำเสนอซื้อ  
หรือ โอนหุ้นเพื่อทำ Tender โดยระบบโอนหุ้นเพื่อทำ Tender จะปิดระบบในวันที่ 23 มี.ค. 2569 เวลา 16.00 น.  
(ก่อนวันสุดท้าย 2 วันทำการ)

# ขั้นตอนโอนหุ้นเพื่อทำ Tender

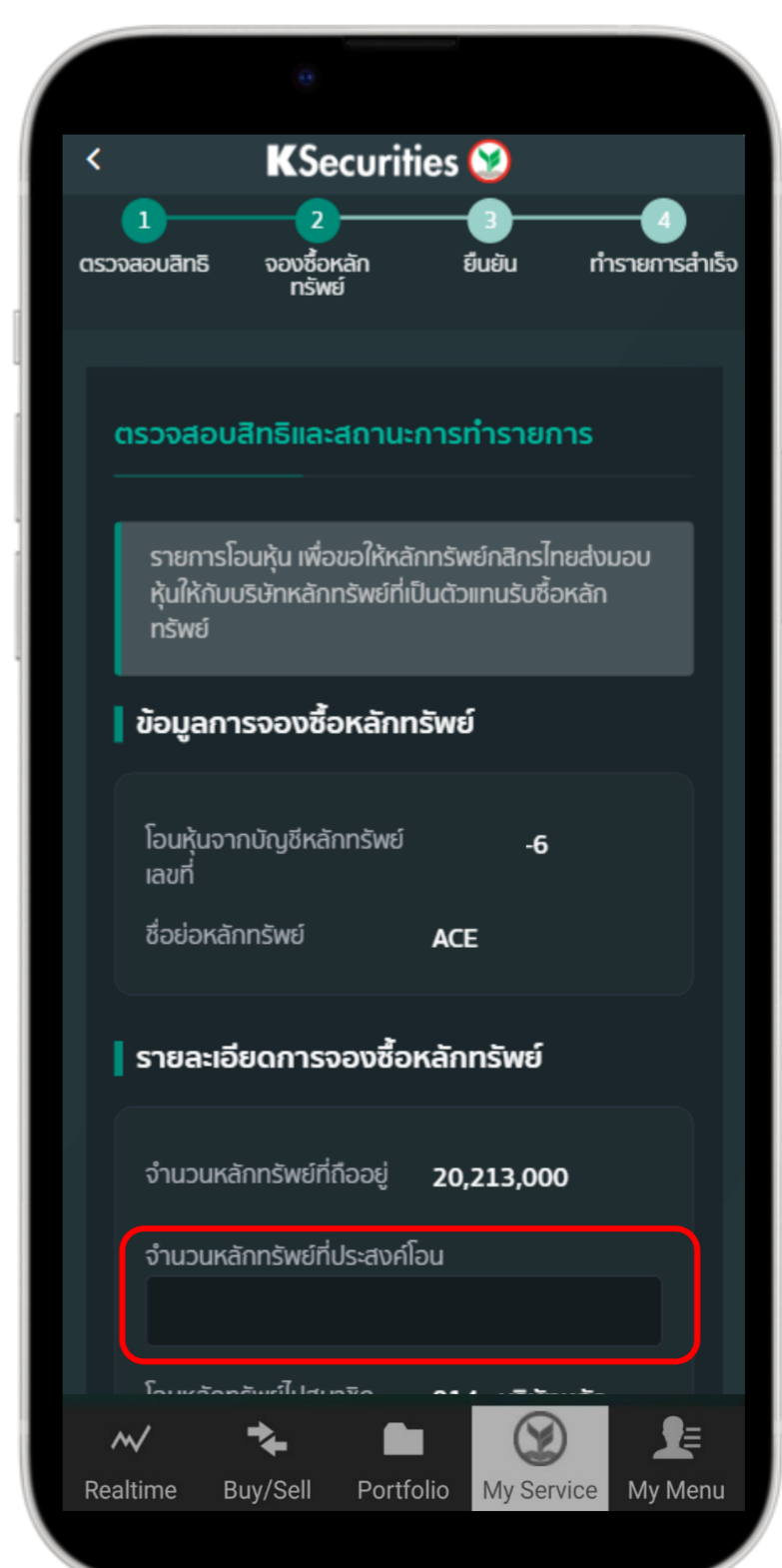
กรณี KS ไม่เป็น Selling Agent

## ผ่าน แอปพลิเคชัน K-Cyber Trade / Streaming

- 1 เลือก เมนู **My Service** จากนั้น เลือก **ตอบรับคำเสนอซื้อหรือโอนหุ้นเพื่อทำ Tender** ในหัวข้อ **บริการอื่นๆ**
- 2 ระบบจะแสดงชื่อหุ้นที่ท่านมีสิทธิโอนหุ้นเพื่อทำ Tender จากนั้น กด **ทำรายการ**



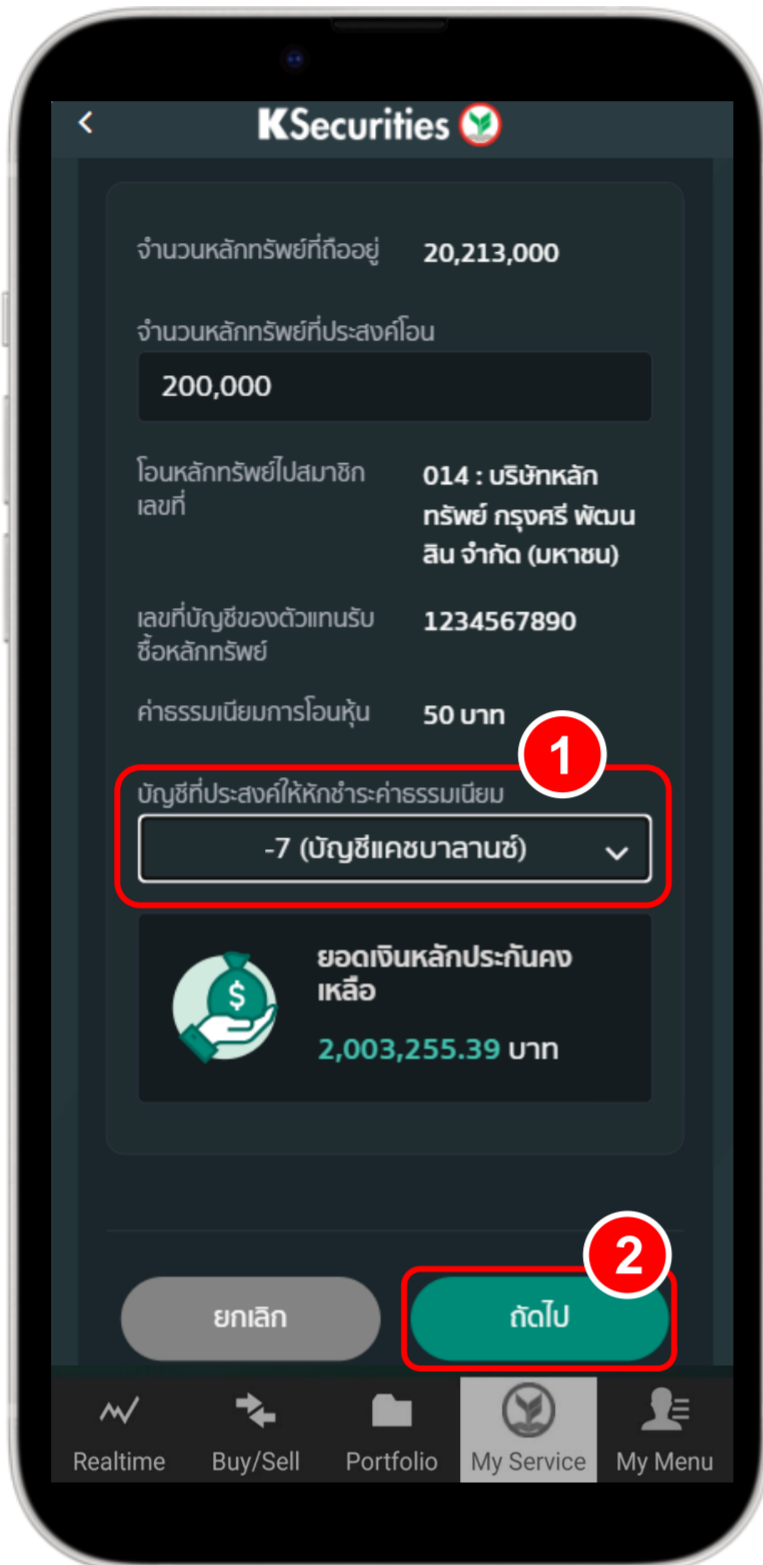
- 3 อ่านเงื่อนไขการโอนหุ้น จากนั้น ทำเครื่องหมาย  **เข้าใจและรับทราบ** ข้อมูลดังกล่าว และ กด **ถัดไป**
- 4 ระบุจำนวนหลักทรัพย์ที่ประสงค์โอน





ขั้นตอนโอนหุ้นเพื่อทำ Tender (กรณี KS ไม่เป็น Selling Agent) ผ่าน แอปพลิเคชัน K-Cyber Trade / Streaming

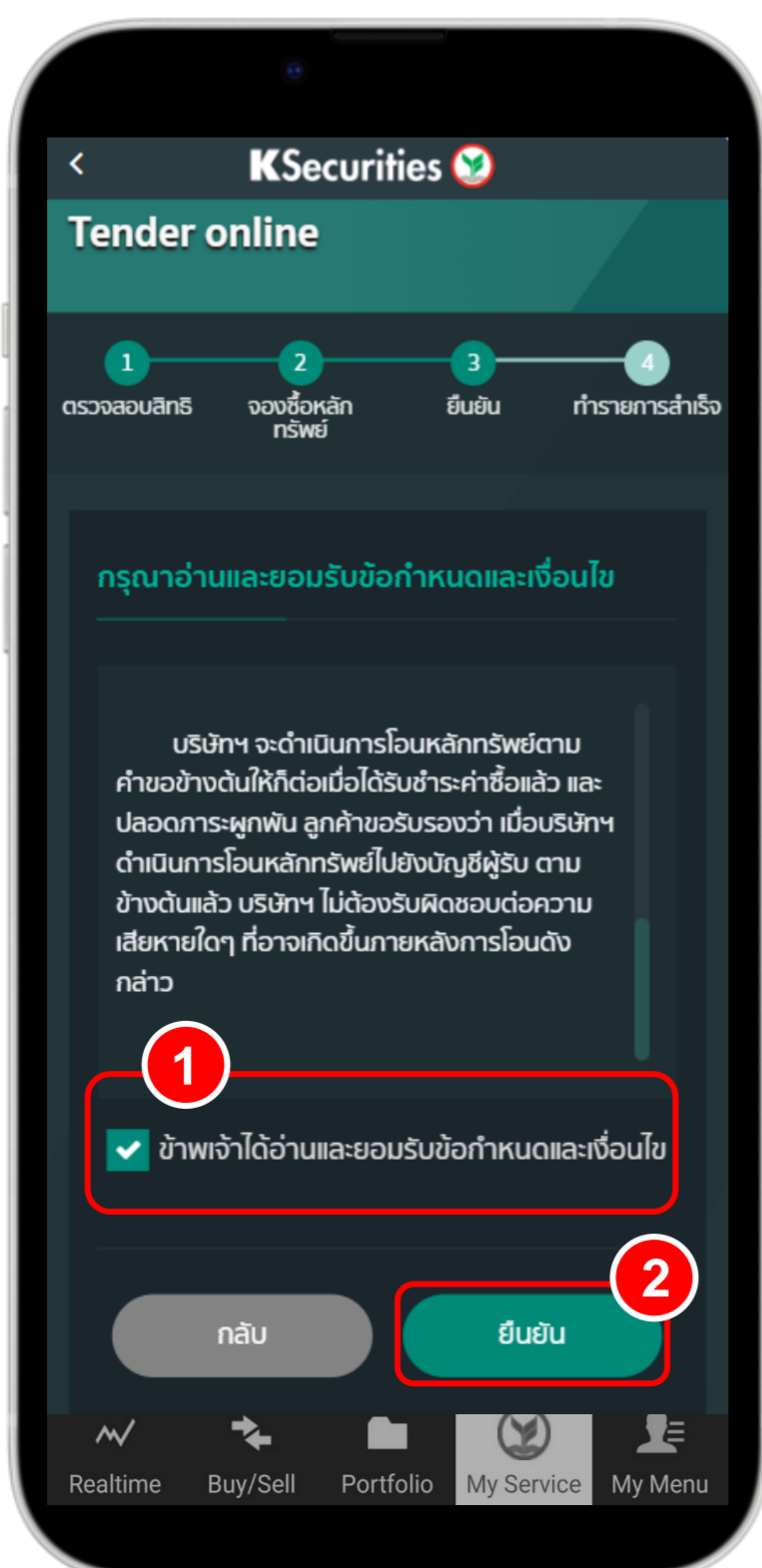
**5** เลือก **บัญชีหลักทรัพย์ที่ประสงค์** ให้หักค่าธรรมเนียม โอนหุ้น 50 บาท จากนั้น กด **ถัดไป**



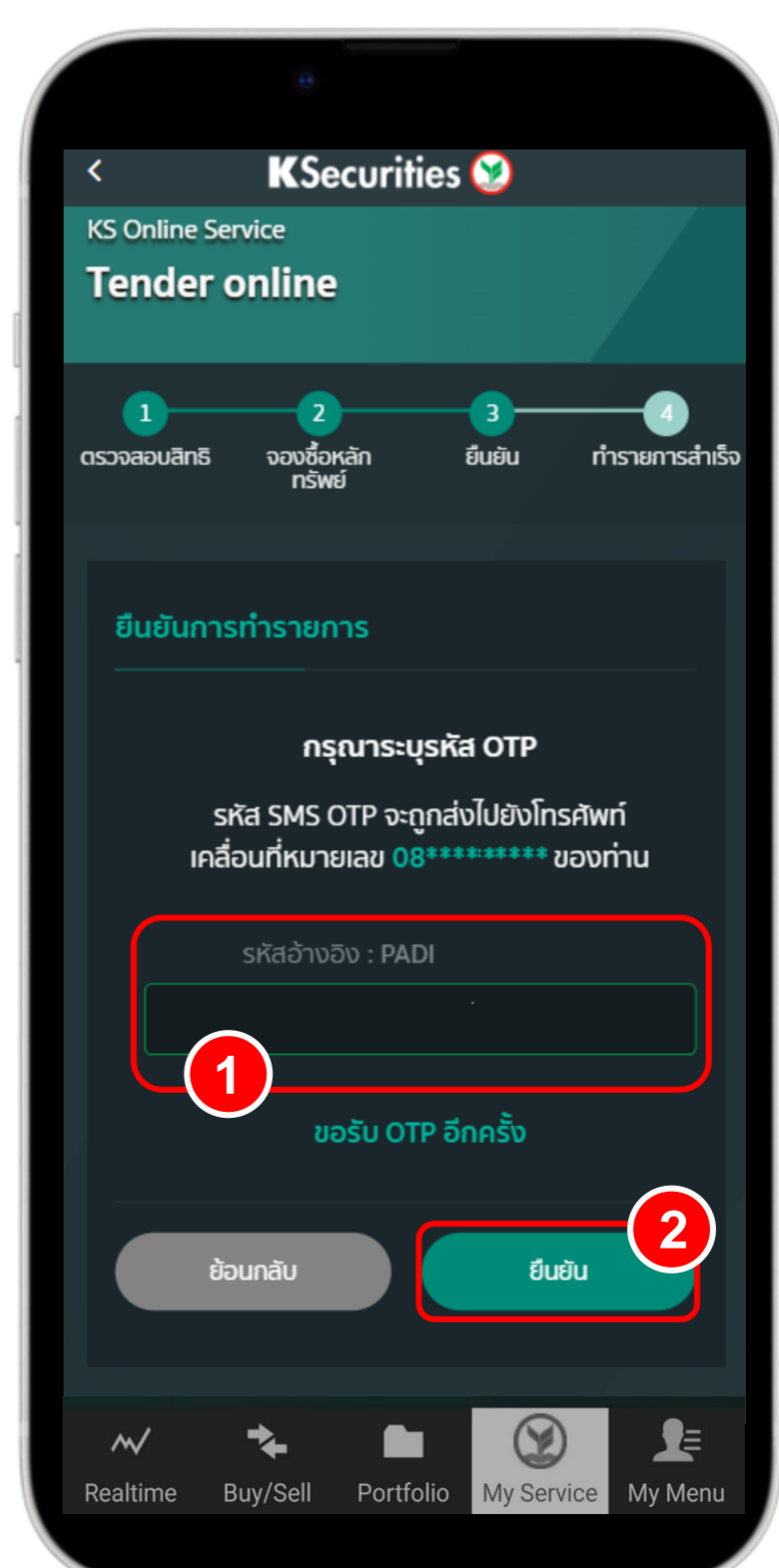
**6** ยืนยันการโอนหุ้นโดย กด **ยืนยัน**



**7** อ่านและยอมรับข้อกำหนดและเงื่อนไข จากนั้น ทำเครื่องหมาย  **เข้าใจและรับทราบข้อมูลดังกล่าว** และ กด **ถัดไป**



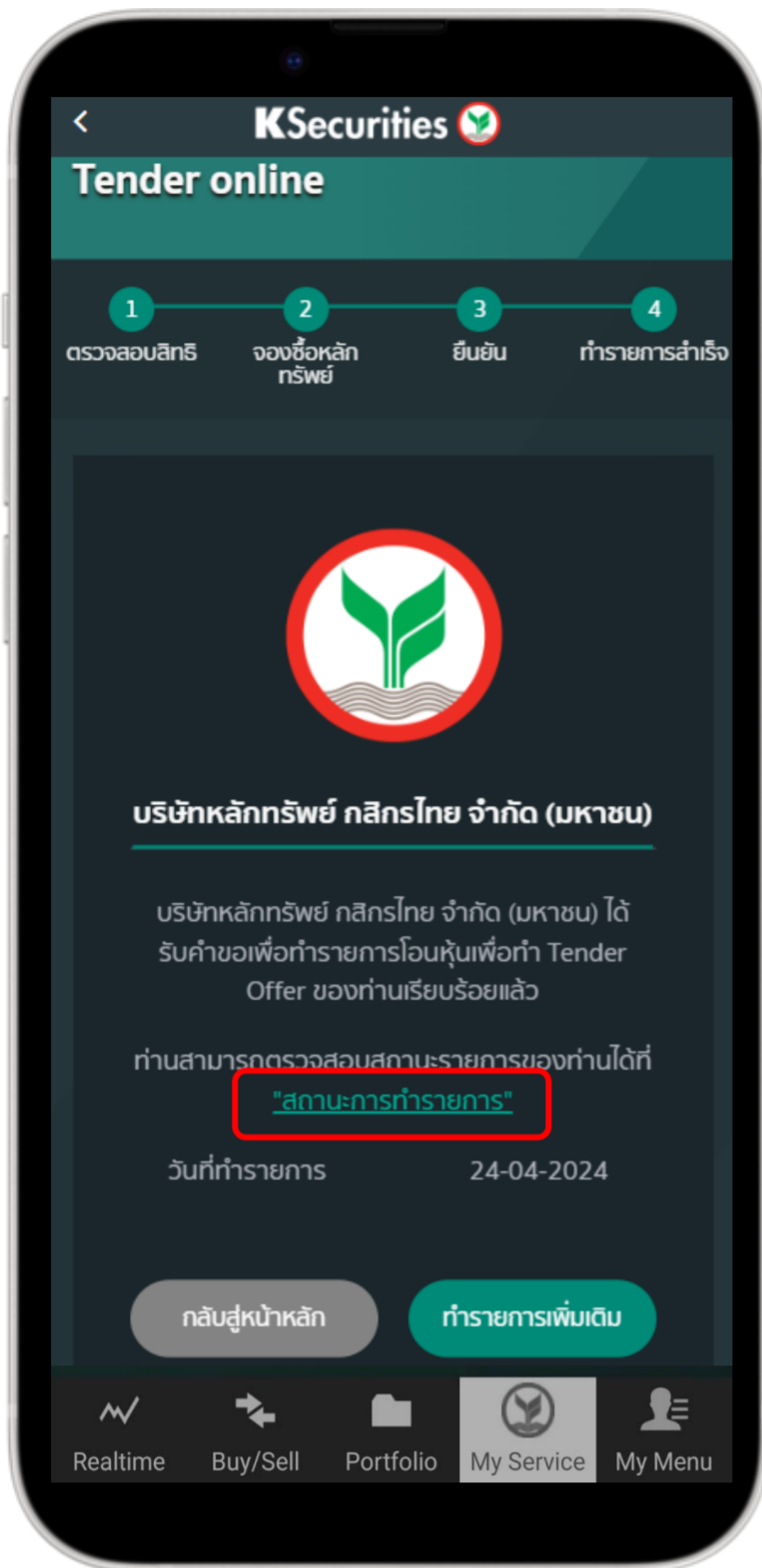
**8** กรอก **รหัส OTP** จากนั้น กด **ยืนยัน**



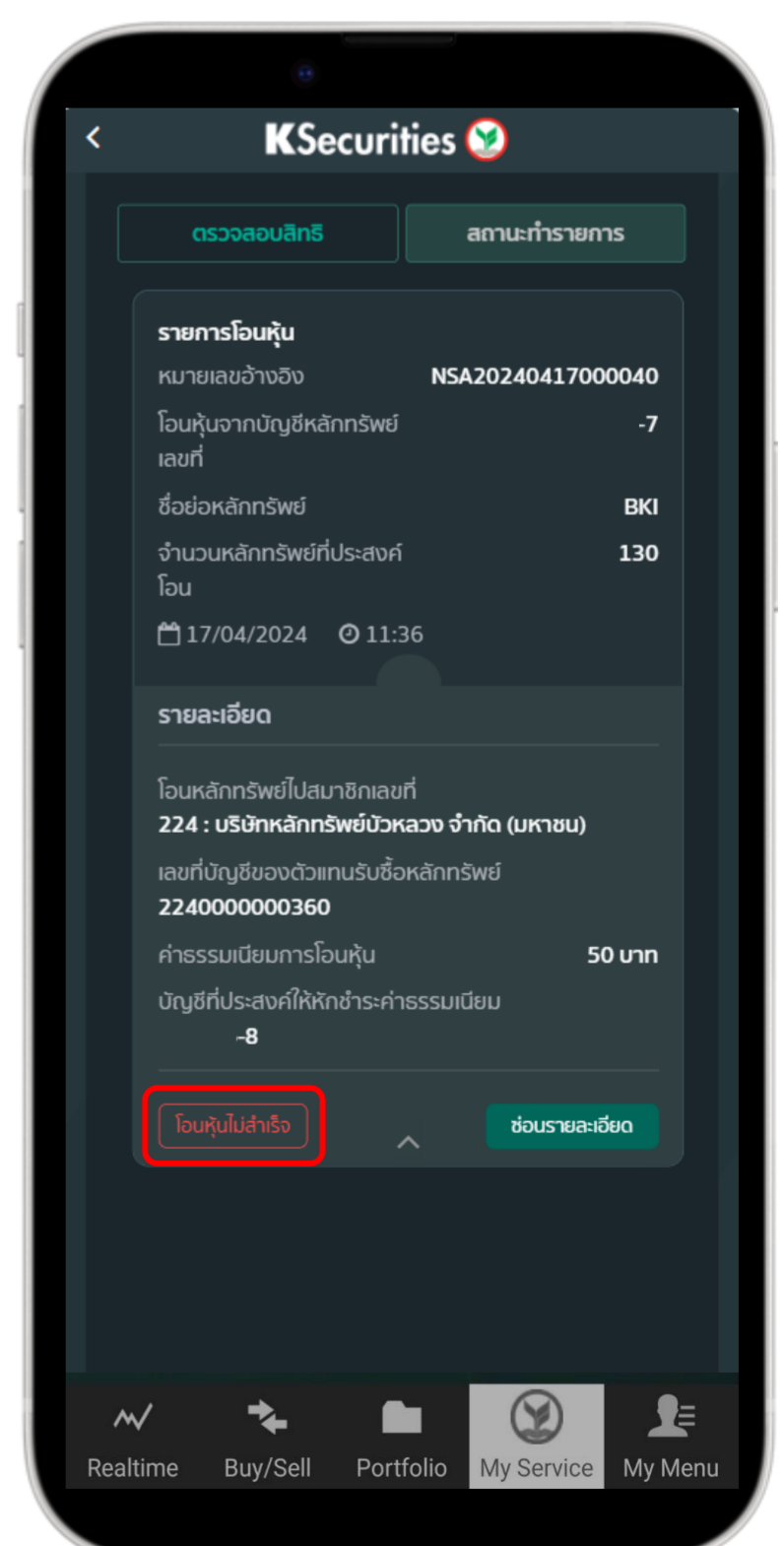
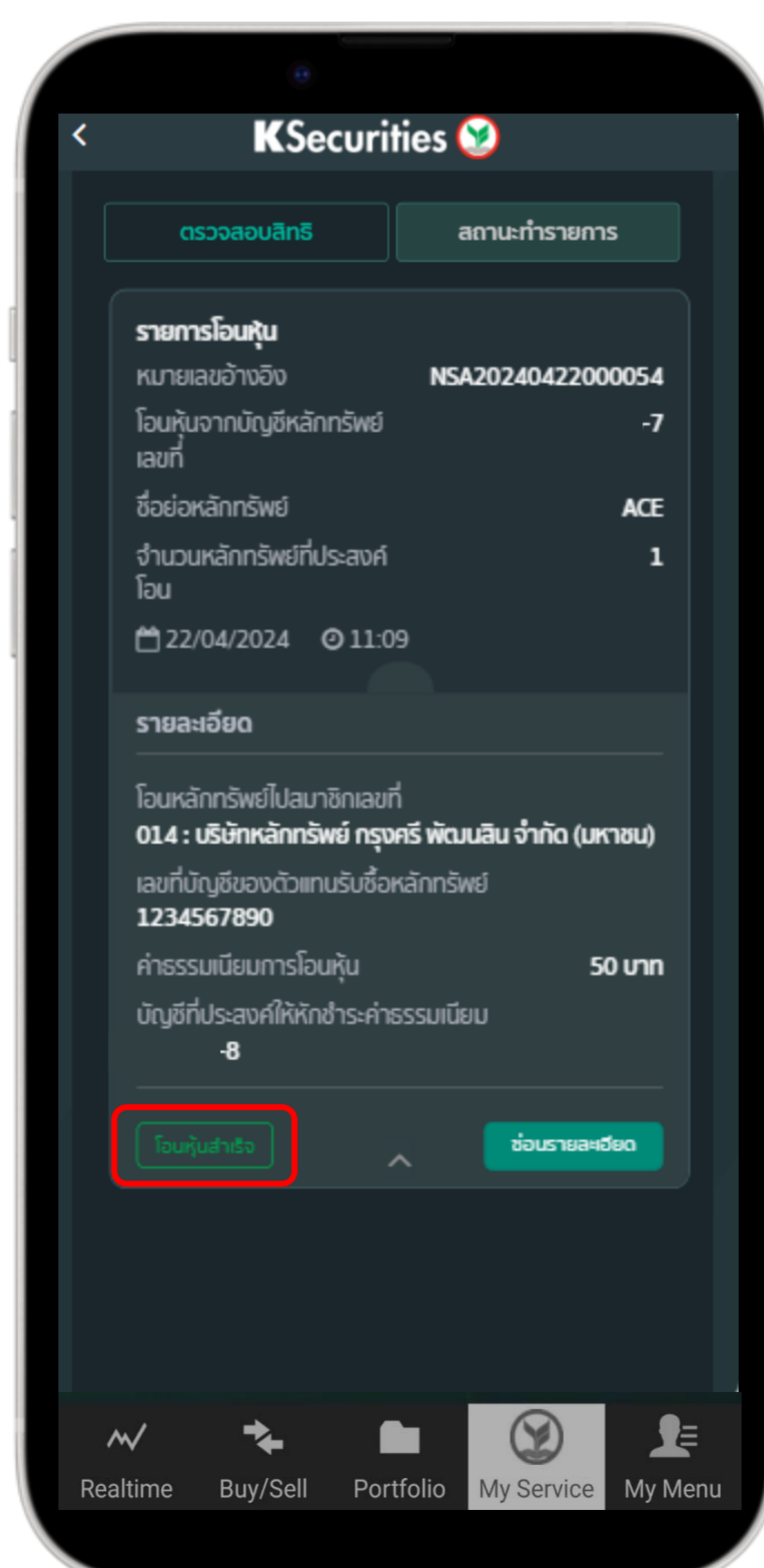
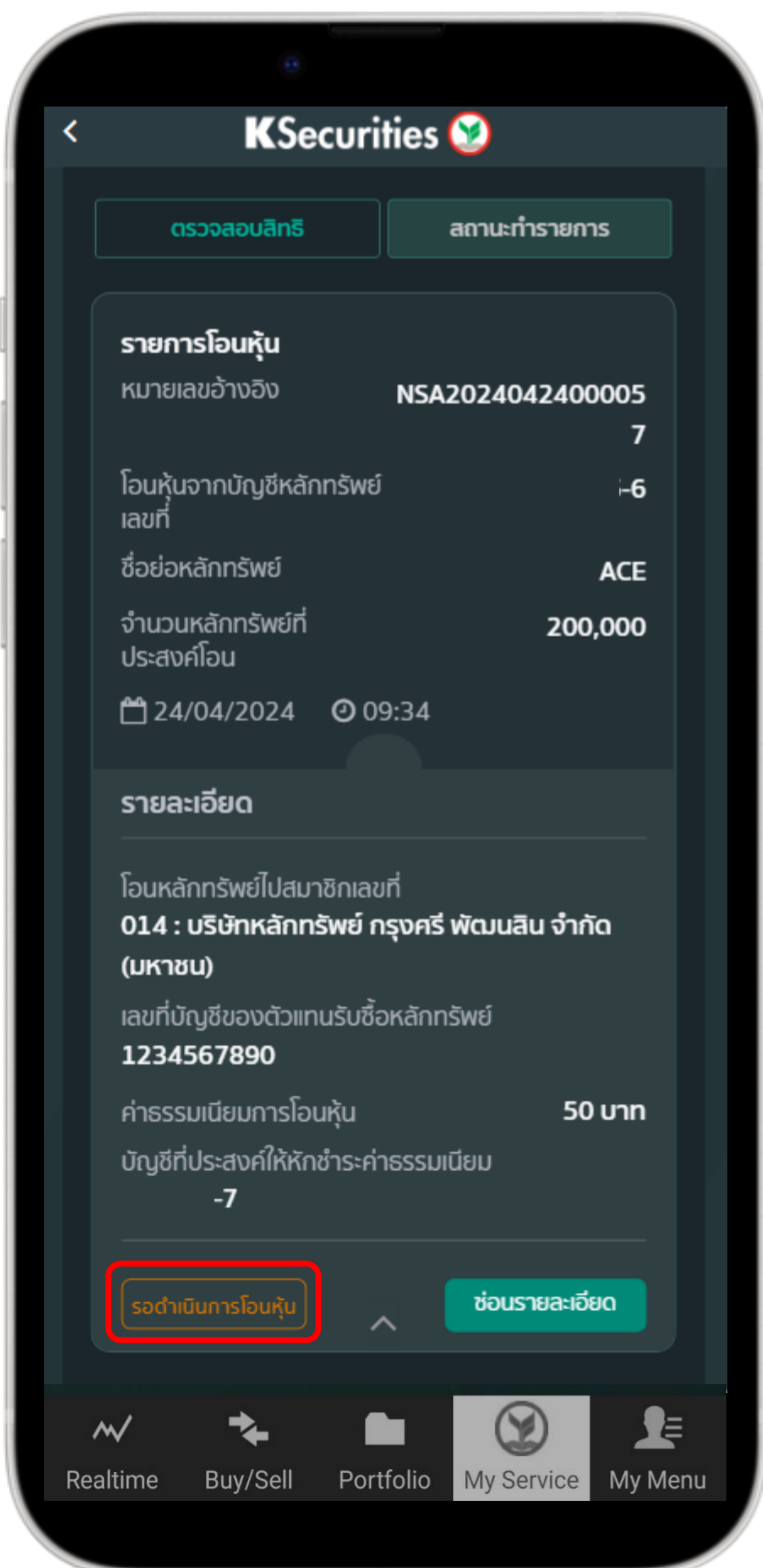


ขั้นตอนโอนหุ้นเพื่อทำ Tender (กรณี KS ไม่เป็น Selling Agent) ผ่าน แอปพลิเคชัน K-Cyber Trade / Streaming

- 9** ดำเนินการสำเร็จ ท่านสามารถตรวจสอบสถานะคำสั่งโอนหุ้น โดย กดที่ **สถานะการทำรายการ**
- 10** ตรวจสอบสถานะการดำเนินการ



**11** สถานะการทำรายการ



กรณีคำสั่งที่รอบริษัทฯดำเนินการ

กรณีบริษัทฯดำเนินการ  
โอนหุ้นสำเร็จแล้ว

กรณีบริษัทฯปฏิเสธการโอนหุ้น  
กรุณาติดต่อผู้จัดการเงินทุนบุคคลของท่าน



ขั้นตอนโอนหุ้นเพื่อทำ Tender (กรณี KS ไม่เป็น Selling Agent)  
ผ่าน แอปพลิเคชัน K-Cyber Trade / Streaming

### หมายเหตุ :

1. การโอนหุ้นมีค่าธรรมเนียม 50 บาทต่อรายการ
2. กรณีบัญชีซื้อขายหลักทรัพย์ที่ท่านเลือก มียอดเงินคงเหลือไม่เพียงพอต่อการชำระค่าธรรมเนียมการโอนหุ้น บริษัทฯ จะถือว่ารายการของท่านไม่สมบูรณ์ และขอสงวนสิทธิ์ยกเลิกรายการดังกล่าว หากท่านประสงค์ดำเนินการโอนหลักทรัพย์เพื่อทำ Tender กรุณาเติมเงินหลักประกันเข้ามา ก่อนทำรายการใหม่อีกครั้ง
3. หุ้นที่ลูกค้าสามารถถอนเพื่อทำ Tender Offer จะต้องเป็นหุ้นที่ชำระราคาแล้ว (หรือซื้อมาก่อน ณ วันที่ T-2) และ หุ้นที่ทำ Tender จำนวนดังกล่าวจะต้องคงเหลืออยู่ ณ สิ้นวันที่ท่านแจ้งความประสงค์ขอทำ Tender Offer มิฉะนั้น บริษัทฯ จะถือว่ารายการของท่านไม่สมบูรณ์ และขอสงวนสิทธิ์ยกเลิกรายการดังกล่าว
4. หากท่านถือหุ้นผิดสถานะ กรุณาติดต่อผู้จัดการเงินทุนของท่านโดยด่วน เพื่อทำการแปลงสถานะให้ทันตามกำหนดเวลาการทำ Tender (โดยท่านจะเห็นสถานะใหม่ในวันทำการถัดไป)



วันที่ / Date.....

ข้าพเจ้า I/We..... เลขที่บัตรประชาชน / I.D.Card no.....

เลขที่บัญชี / Account no.....

มีความประสงค์ที่จะให้บริษัทหลักทรัพย์ กสิกรไทย จำกัด (มหาชน) ดำเนินการดังนี้ / request KASIKORN SECURITIES PCL to process the followings

- 1.ขอเบิกให้หุ้นในนามข้าพเจ้า / Issue share certificate in my name.....
- 2.ขอโอนบัญชีระหว่างลูกค้าในบริษัทไปยังบัญชีของ..... บัญชีซื้อขายหลักทรัพย์เลขที่.....  
Transfer securities within the company from my account to the account of Account Number
- 3.ขอโอนหลักทรัพย์ไปโบรกเกอร์หมายเลข.....022..... ชื่อบัญชี.....เพื่อ เทนเดอร์ ออฟเฟอร์..... บัญชีซื้อขายหลักทรัพย์เลขที่.....022-00000015-9  
Transfer securities from my account to broker no. Account Name Account Number
- 4. ขอย้ายสถานะหุ้น จากหุ้น LOCAL เป็นหุ้น FOREIGN / NVDR / Change status from Local shares to Foreign / NVDR shares
- 5. ขอย้ายสถานะหุ้น จากหุ้น FOREIGN / NVDR เป็นหุ้น LOCAL / Change status from Foreign / NVDR shares to Local shares

ลำดับ No.	ชื่อหลักทรัพย์ Stock	จำนวนหุ้น No. Of Shares	หมายเหตุ Remark	ลำดับ No.	ชื่อหลักทรัพย์ Stock	จำนวนหุ้น No. Of Shares	หมายเหตุ Remark
1.				5.			
2.				6.			
3.				7.			
4.				8.			

ค่าธรรมเนียมเบิกใบหุ้น รายการละ 100 บาท ค่าธรรมเนียมโอน/ย้ายสถานะ รายการละ 50 บาท รวมเป็นเงินทั้งสิ้น.....บาท  
Share Certificate withdrawal fee @100 Baht. Share transfer / change status fee @50 Baht. Fee amount Baht

ข้าพเจ้าขอรับรองและยืนยันว่าข้อมูลปรากฏในเอกสารนี้เป็นข้อมูลที่ข้าพเจ้าได้ตรวจสอบแล้วเห็นว่าถูกต้องและเป็นไปตามความประสงค์ของข้าพเจ้าทุกประการ กรณีที่ข้าพเจ้าดำเนินการโอนหลักทรัพย์ที่ไม่เข้าเงื่อนไขการยกเว้นภาษีเงินได้ไม่ถูกต้องใดๆ ข้าพเจ้ารับทราบว่าจะอาจมีภาระภาษี อันเนื่องจากการกระทำดังกล่าว ทั้งนี้เป็นไปตามหลักเกณฑ์กรมสรรพากรกำหนด นอกจากนี้ ข้าพเจ้ารับทราบว่าการตีกรมสรรพากรหรือหน่วยงานอื่นที่มีอำนาจตามกฎหมายขอเรียกดูข้อมูลตามที่แสดงในเอกสารฉบับนี้ บริษัทมีหน้าที่จะต้องเปิดเผยข้อมูลให้แก่หน่วยงานดังกล่าว I/We hereby certify that the information given above is accurate and reflects my/our intention in all aspects. I/We also acknowledge that if the transfer of securities is not under income tax exemption, it may be taxable under the Revenue Code or relevant rules and regulations. In addition, I/We acknowledge and accept that the company is entitled to disclose the information herein as requested by law at the required of the Revenue department or any other authorities.

บริษัทฯจะดำเนินการโอนหลักทรัพย์ตามคำขอข้างต้นให้ถือเมื่อได้รับชำระค่าซื้อแล้ว และปลดภาระผูกพัน ลูกค้าขอรับรองว่า เมื่อบริษัทฯดำเนินการโอนหลักทรัพย์ไปยังบัญชีผู้รับตามข้างต้นแล้ว บริษัทฯ ไม่ต้องรับผิดชอบต่อความเสียหายใดๆที่อาจเกิดขึ้นภายหลังการโอนดังกล่าว The company shall proceed to transfer the securities according to the above mentioned request when full payment has been made and the securities are free of obligation. The customer certifies that after transferring his/her securities to the transferee's account as instructed above, the company shall not be liable for any damages which may be incurred as a result of such transfer.

เหตุผลที่ลูกค้าเบิก/โอน (โปรดระบุ).....		
มูลค่ารวมของหลักทรัพย์ที่โอน..... บาท		
ผู้จัดการเงินทุนบุคคล : .....	ลายมือชื่อผู้ส่งโอน / เจ้าของบัญชี Transferor / Customer Signature	ลายมือชื่อผู้รับโอน Transferee Signature
วันที่ ____/____/____ เบอร์โทร .....		

กรณีเบิกไปหุ้น หลักทรัพย์ที่ขอเบิกจะไม่สามารถทำการขายได้นับแต่วันที่บริษัทได้รับเอกสารฉบับนี้  
For securities withdraw, it/they must not be sold since KASIKORN SECURITIES PCL received this request.  
กรณีโอนหุ้นให้บุคคลอื่นโปรดระบุความสัมพันธ์ .....

การยืนยันคำสั่งกับลูกค้า  
หมายเลขติดต่อ.....เพื่อ Tender Offer.....  
วันที่ / เวลา.....

In case of transfer to third party please specify relationships

ผู้มีอำนาจอนุมัติ			
หัวหน้าทีม	ผู้บริหารฝ่าย	ผู้ช่วยกรรมการผู้จัดการขึ้นไป	COO
ฝ่ายปฏิบัติการหลักทรัพย์			
ผู้ตรวจสอบลายเซ็น	STOCK	SETTLEMENT	HEAD OPS



วันที่ / Date .....

ชื่อลูกค้า / Customer Name ..... เลขที่บัญชี / Account No. ....

ประเภทบัญชีที่ต้องการทำธุรกรรม / Account type

- Credit Balance (-6)       Cash Balance (-7)       Cash Account (-8)       Derivative Account (-9)

## ถอนหลักประกัน / Withdrawal of Cash Collateral

ลูกค้าประสงค์ขอถอนเงินหลักประกัน / The customer requests to withdraw cash which it has deposited as a collateral

วันที่ / Date ..... จำนวน / Amount ..... บาท / Baht โดยมีเงื่อนไขการถอน ดังนี้ / under the following condition,

- ขอถอนตามจำนวนเงินที่ระบุข้างต้นเท่านั้น / Withdraw the amount specified above
- ขอถอนตามจำนวนเงินที่สามารถถอนได้หลังจากหักภาระหนี้คงค้างตามเกณฑ์หลักประกันหรือตามจำนวนเงินที่ระบุไว้ แล้วแต่จำนวนใดจะต่ำกว่า / Withdraw as the available amount or the specified amount whichever is lower

โดยให้บริษัทหลักทรัพย์ กสิกรไทย จำกัด (มหาชน) ดำเนินการดังนี้ / and Kasikorn Securities Public Company Limited proceed as follow,

- โอนเงินเข้าบัญชีธนาคาร / Transfer to my bank account which details are as follows

KBANK       BAY       BBL       CIMB       KTB       SCB       TMB       TBANK

สาขา / Branch ..... ประเภทบัญชี / Account Type ..... เลขที่บัญชี / Account no. ....

- ฝากเป็นหลักประกัน สำหรับบัญชีซื้อขายหลักทรัพย์ของลูกค้าเลขที่ / Deposit as cash collateral into my trading account no. ....

ประเภทบัญชี / Account type       Credit Balance (-6)       Cash Balance (-7)       Cash Account (-8)       Derivative Account (-9)

- ชำระค่าซื้อหลักทรัพย์ / Settle the payment for stock purchase

บัญชีหลักทรัพย์เลขที่ / Account no. .... วันครบกำหนดชำระ / Due date ..... จำนวนเงิน / Amount ..... บาท

- อื่นๆ (โปรดระบุ) / Other (Please specify) ..... **ค่าธรรมเนียมโอนหุ้น รายการ TENDER OFFER** .....

## ฝากหลักประกันโดยหักบัญชีหรือโอนค่าขาย / Deposit of Cash Collateral from ATS or Net Sale Proceeds

ลูกค้าประสงค์ขอฝากหลักประกัน จำนวนเงิน / The customer requests to deposit ..... บาท / Baht

โดยให้บริษัทหลักทรัพย์ กสิกรไทย จำกัด (มหาชน) ดำเนินการดังนี้ / and Kasikorn Securities Public Company Limited proceed as follow,

- หักเงินจากบัญชีธนาคาร (ATS) วันที่ ..... เพื่อเข้าบัญชีซื้อขายหลักทรัพย์เลขที่ .....

Deduct money from my bank account on ..... to deposit as cash collateral into my trading account no. ....

- โอนจากค่าขายหลักทรัพย์ของวันที่ ..... เพื่อเข้าบัญชีซื้อขายหลักทรัพย์เลขที่ .....

Transfer the net sale proceeds on ..... to deposit as cash collateral into my trading account no. ....

- โอนค่าขายหลักทรัพย์บางส่วน เพื่อให้มีหลักประกันตามเกณฑ์ของตลาดหลักทรัพย์ฯ ตั้งแต่วันที่ขาย .....

Transfer the net sale proceeds to deposit as cash collateral in accordance with SET Regulation

- ส่งคำสั่งทางโทรศัพท์

เบอร์โทรลูกค้า.....เวลา.....

เบอร์โทรผู้จัดการเงินทุนบุคคล.....ID.....

ลายมือชื่อลูกค้า / Customer Signature

EM	หัวหน้าทีม	ผู้บริหารฝ่าย	ผู้ช่วยกรรมการผู้จัดการขึ้นไป	ผู้ช่วยกรรมการผู้จัดการ สายงานสนับสนุน
ฝ่ายควบคุมและบริหารความเสี่ยง		ฝ่ายปฏิบัติการหลักทรัพย์		
ผู้ตรวจลายเซ็น	Credit	Confirm ลูกค้า	Settlement	Head of OP



## หลักฐานการรับแบบตอบรับคำเสนอซื้อหลักทรัพย์

วันที่.....

เลขที่ใบรับ.....

บริษัทหลักทรัพย์ ทรีนี่ดี จำกัด (มหาชน) ในฐานะตัวแทนในการรับซื้อหลักทรัพย์ ได้รับแบบตอบรับคำเสนอซื้อหลักทรัพย์ของ บริษัท เอ็น.ดี.รับเบอร์ จำกัด (มหาชน) และใบหุ้น และ/หรือ หลักฐานการโอนหุ้นผ่านศูนย์รับฝากหลักทรัพย์ เลขที่..... จำนวน..... หุ้น จาก..... ไว้เรียบร้อยแล้ว ทั้งนี้ ผู้แสดงเจตนาขายได้แจ้งความประสงค์ขอรับเงินโดย

รับโอนเงินเข้าบัญชีของผู้แสดงเจตนาขายที่มีอยู่กับธนาคาร

ธ.กรุงศรีอยุธยา  ธ.กรุงเทพ  ธ.กสิกรไทย  ธ.กรุงไทย  ธ.แลนด์ แอนด์ เฮาส์  ธ.ไทยพาณิชย์  ธ.ทหารไทยธนชาติ  ธ.ยูโอบี

ประเภทบัญชี :  ออมทรัพย์  กระแสรายวัน สาขา..... เลขที่บัญชี.....

รับเช็คด้วยตัวตนเอง ที่สำนักงานของตัวแทนในการรับซื้อหลักทรัพย์

จัดส่งเช็คชำระค่าหุ้นสามัญ ให้ผู้แสดงเจตนาขายทางไปรษณีย์ลงทะเบียนตามที่ติดต่อได้ข้างต้น

ลงชื่อ..... ผู้รับ

✕