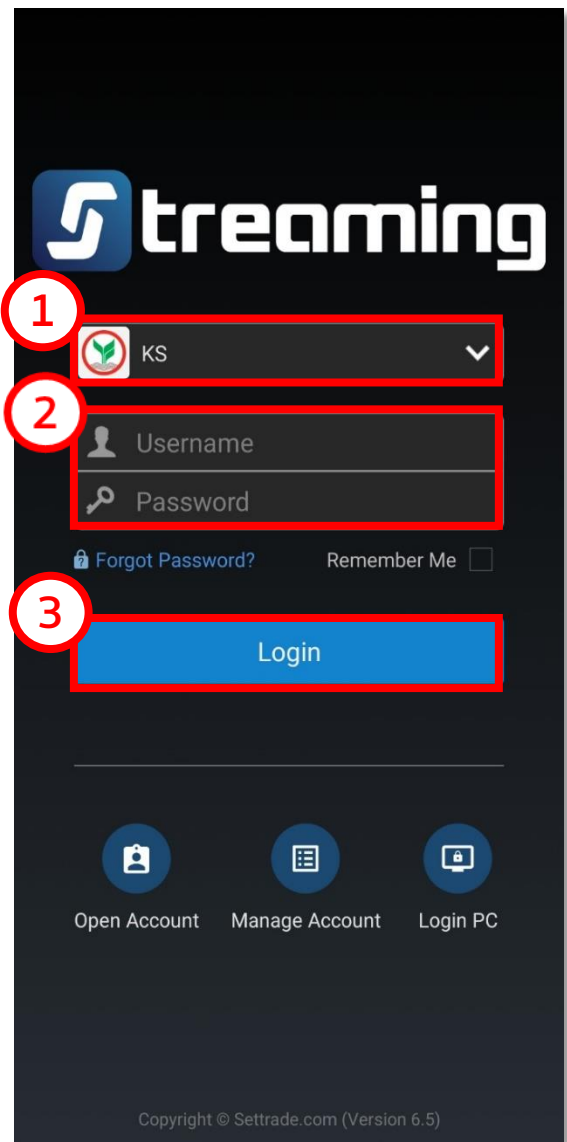
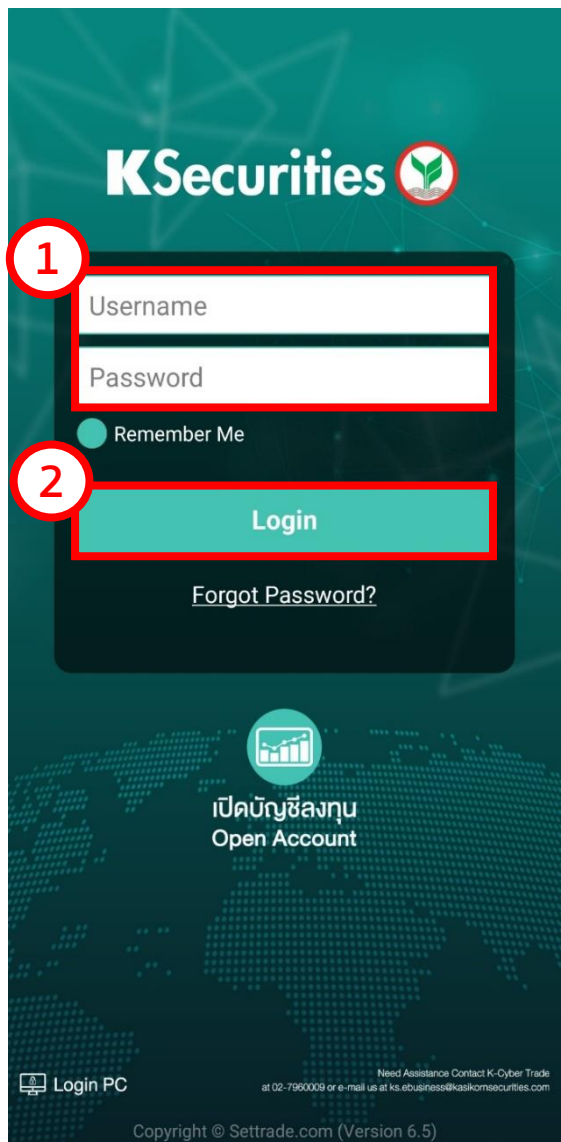


## ขั้นตอนการเปิดบัญชีเงินสด (Cash Account) เพิ่ม

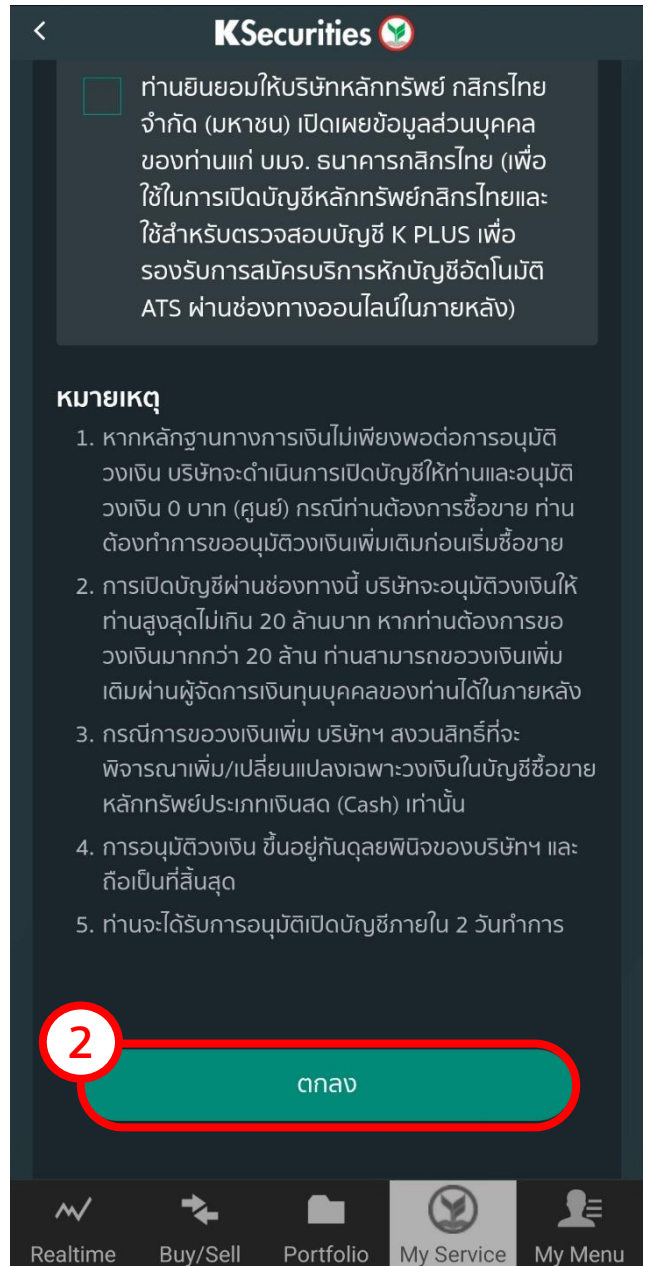
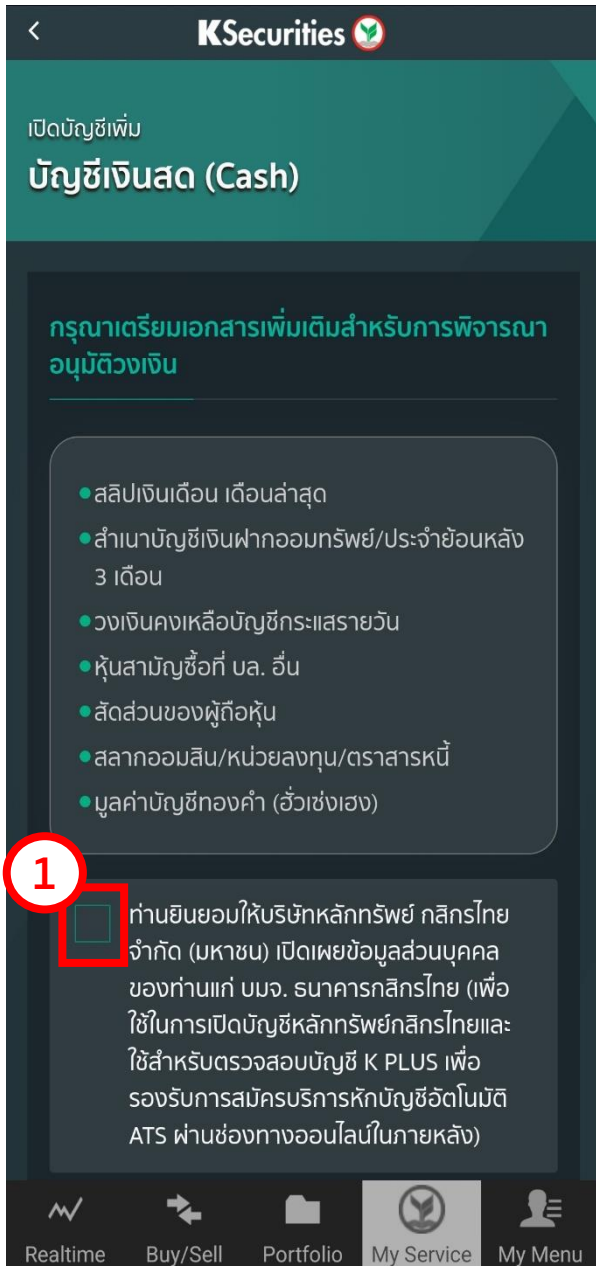
1. เข้าสู่ระบบ K-Cyber Trade หรือ Streaming ด้วย Username (6 หลัก) และ Password (รหัสผ่าน)



## 2. เลือก เมนู “My Service” และ กด “บัญชีเงินสด” ในหัวข้อ “เปิดบัญชีลงทุนเพิ่ม”



3. เตรียมเอกสารทางการเงินเพื่อขอพิจารณาวงเงิน รวมทั้ง **ทำ** **เครื่องหมาย**  ยินยอมให้หลักทรัพย์กสิกรไทย เปิดเผยข้อมูลส่วนบุคคลแก่ บมจ. ธนาคารกสิกรไทย เพื่อดำเนินการเปิดบัญชีฯ และ ตรวจสอบบัญชี KPLUS เพื่อรองรับสมัครบริการหักบัญชีอัตโนมัติ ATS จากนั้น กด **ตกลง**



#### 4. ตรวจสอบความถูกต้องของข้อมูล จากนั้น กด **ตกลง**

**KSecurities**

เลขที่บัญชีธนาคาร

**บัญชีรับเงินปันผล**

ธนาคาร

เลขที่บัญชีธนาคาร

**หากท่านต้องการเปลี่ยนแปลงข้อมูล**

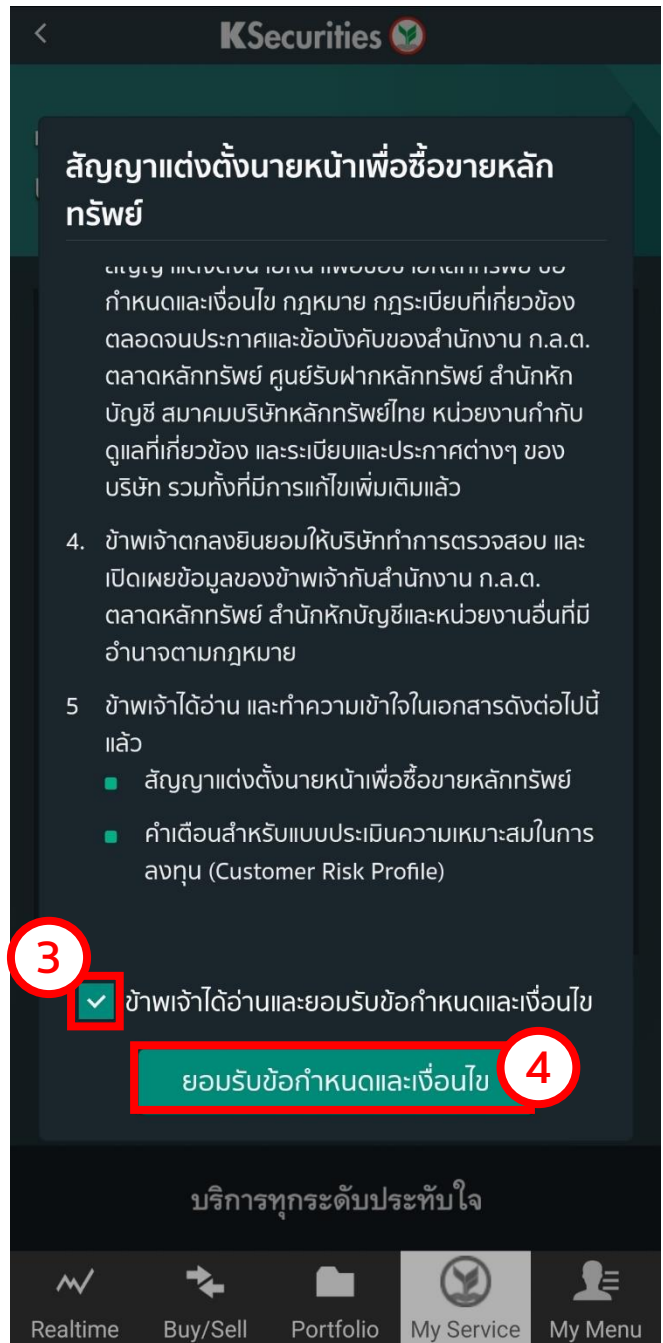
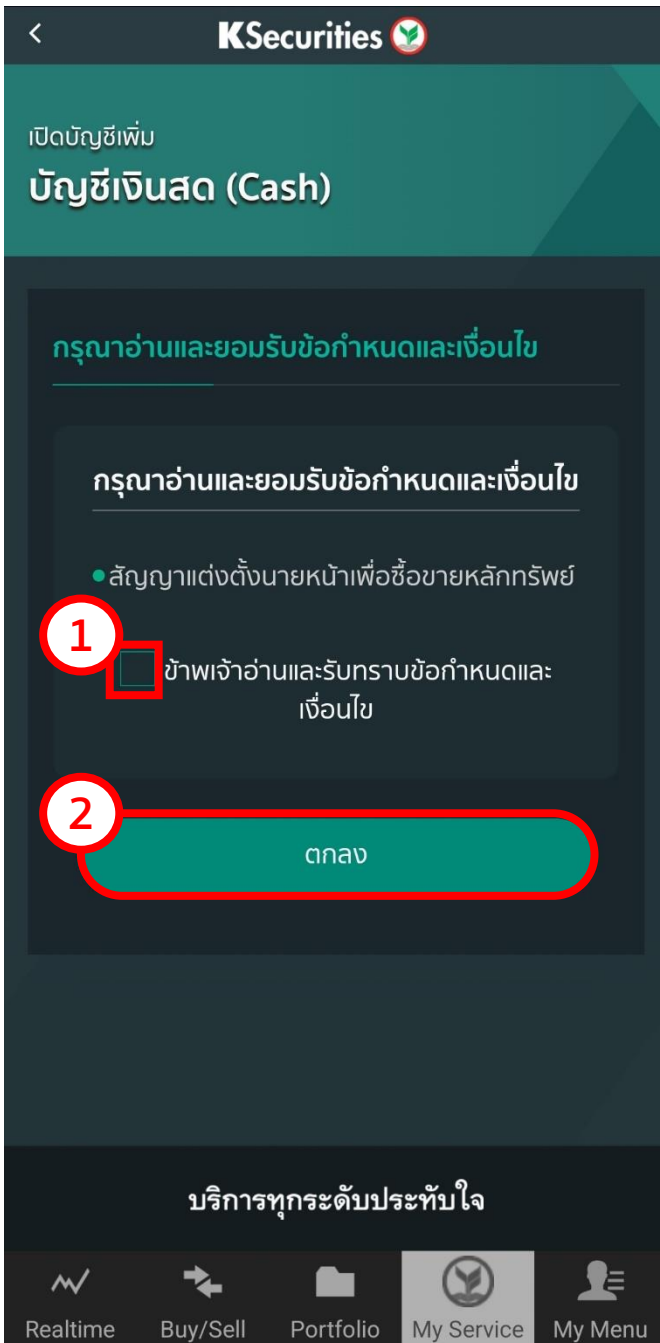
- เปลี่ยนชื่อ-นามสกุล กรุณาติดต่อผู้จัดการเงินทุนบุคคลของท่าน
- เปลี่ยนเบอร์ติดต่อหรืออีเมล กรุณาทำผ่านระบบเปลี่ยนแปลงข้อมูลส่วนบุคคล [คลิก](#)

**ตกลง**

บริการทุกระดับประทับใจ

Realtime Buy/Sell Portfolio My Service My Menu

## 5. กรุณาอ่านและยอมรับข้อกำหนดและเงื่อนไขของสัญญาแต่งตั้งตัวแทนนายหน้า



## 6. กรุณากรอกวงเงินที่ท่านต้องการขออนุมัติ และ แนบเอกสารทางการเงิน โดยกดที่ “แนบสำเนา” และ กด **ตกลง**

KSecurities

เปิดบัญชีเพิ่ม

### บัญชีเงินสด (Cash)

**แนบเอกสารเพื่อประกอบการพิจารณาวงเงิน**

วงเงินอนุมัติโดยประมาณ  
(คำนวณจากสินทรัพย์ที่ท่านมีอยู่)

**0 บาท**  
กำหนดวงเงินอนุมัติขั้นต่ำ 300,000 บาทและสูงสุดไม่เกิน 20,000,000 บาท

วงเงินที่ท่านต้องการขออนุมัติ

**1**


**หมายเหตุ**

1. สำหรับเกณฑ์การอนุมัติวงเงิน บริษัทจะอนุมัติวงเงินขั้นต่ำ 300,000 บาท และสูงสุดไม่เกิน 20 ล้านบาท
2. กรณีบริษัทคำนวณวงเงินจากหลักฐานทางการเงินของท่านได้ไม่ถึงเกณฑ์วงเงินขั้นต่ำ 300,000 บาท บริษัทจะอนุมัติวงเงิน 0 บาท
3. กรณีท่านต้องการวงเงินอนุมัติมากกว่า 20



Realtime Buy/Sell Portfolio My Service My Menu

KSecurities

- สลิปเงินเดือน เดือนล่าสุด
- สำเนาบัญชีเงินฝากออมทรัพย์/ประจำยอนหลัง 3 เดือน
- วงเงินคงเหลือบัญชีกระแสรายวัน
- หุ่นสามัญซื้อที่ บล. อื่น
- สัดส่วนของผู้ถือหุ้น
- สลากออมสิน/หน่วยลงทุน/ตราสารหนี้
- มูลค่าบัญชีทองคำ (ของตัวเอง)

**2** 

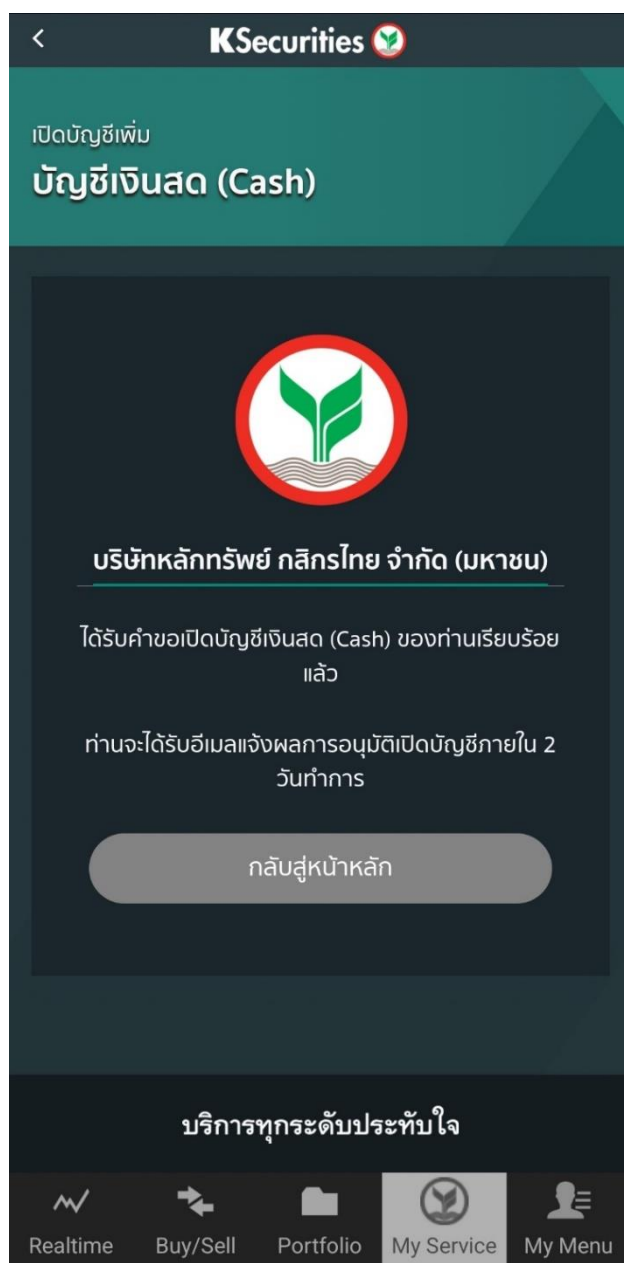
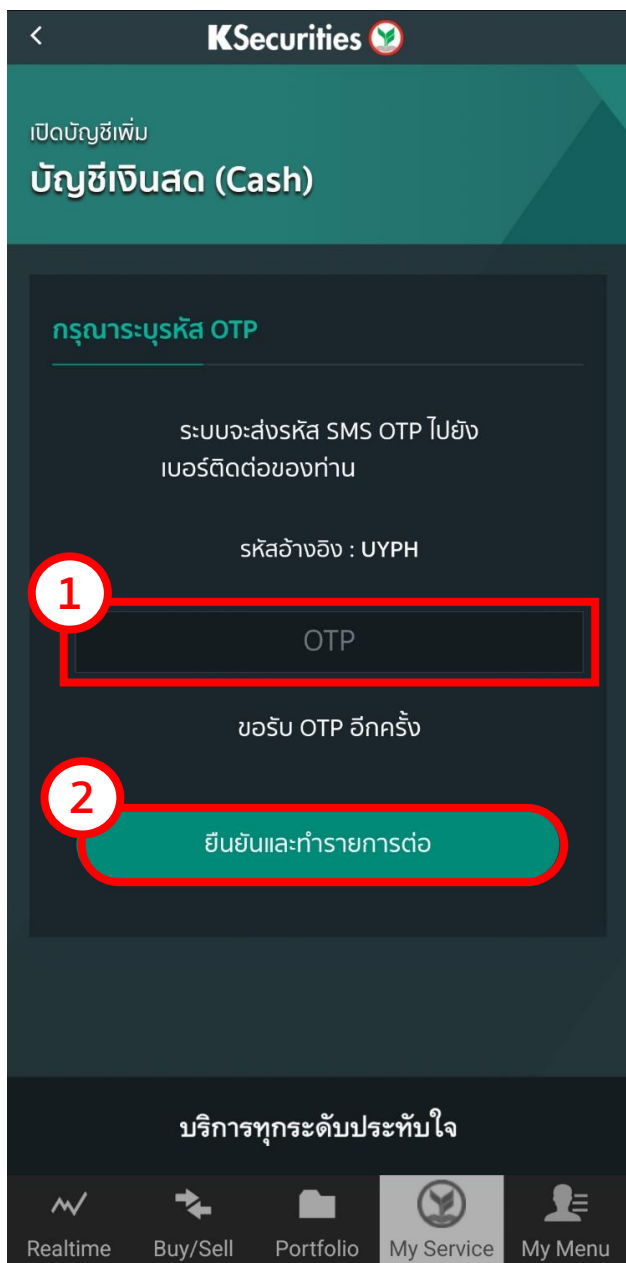
รายการที่อัปโหลดสำเร็จ 10.98 KB

 penup\_20220601\_102811.jpg 10.98 KB 

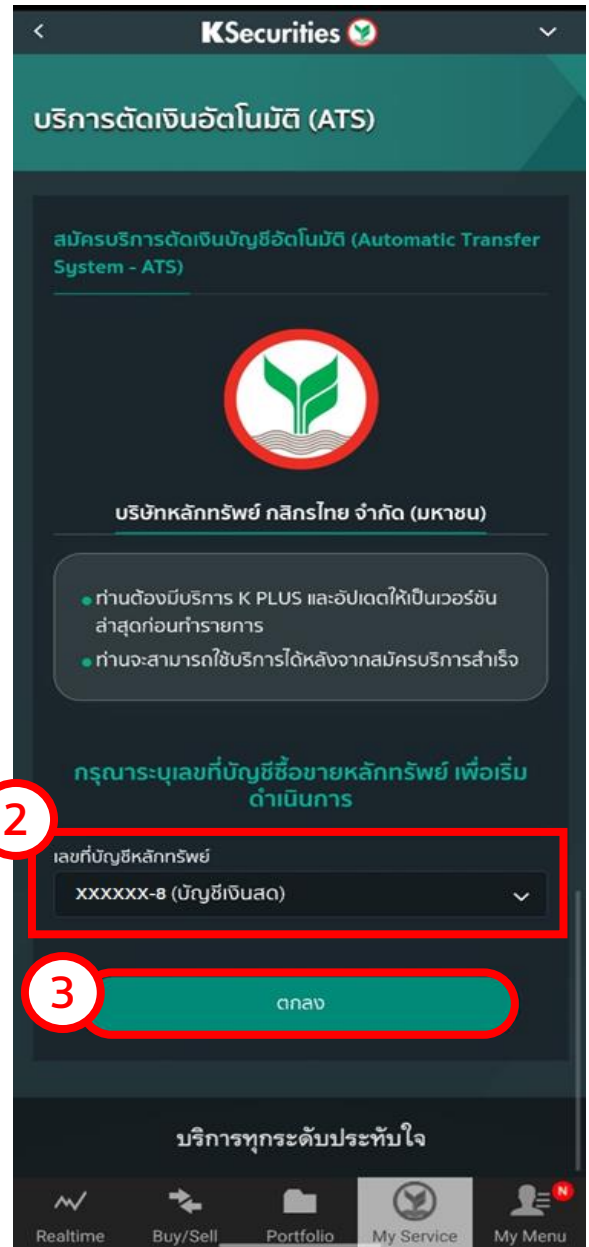
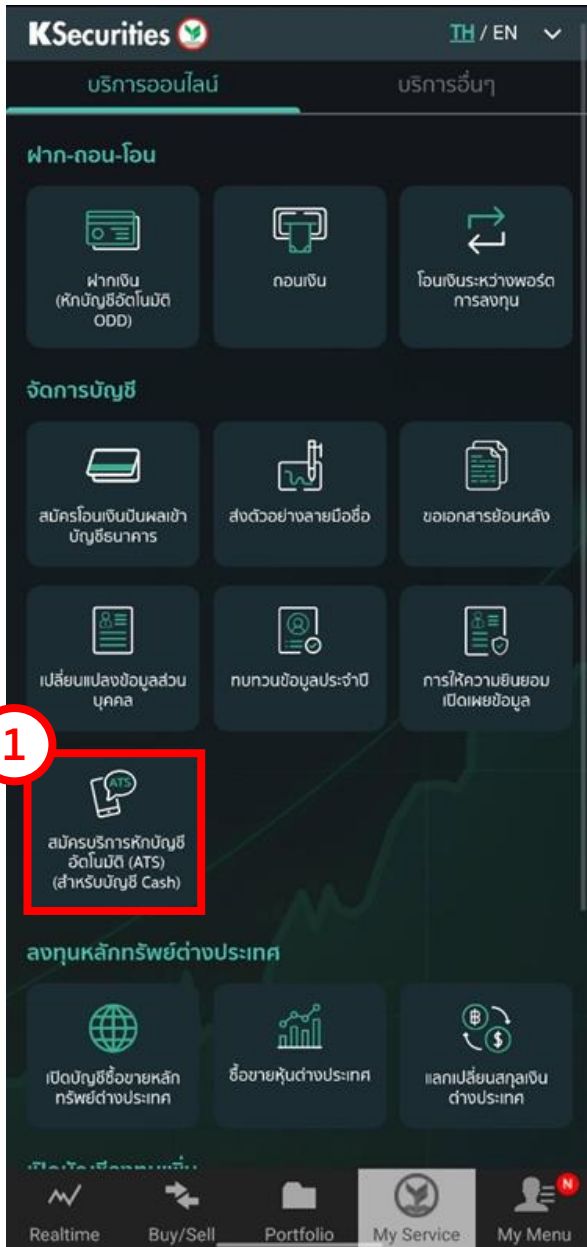
**3** **ตกลง**

Realtime Buy/Sell Portfolio My Service My Menu

## 7. นำ OTP ที่ได้รับทาง SMS มากรอกในช่อง OTP และ กด ยืนยันและทำรายการต่อ



8. หลังจากท่านได้รับการอนุมัติบัญชีเงินสด (Cash Account) กรุณาสมัครบริการหักบัญชีอัตโนมัติ (ATS) ภายใน 30 วัน (ท่านสามารถดูวิธีการสมัครตามคู่มือที่แนบมา) สำหรับลูกค้าที่มี K+ สามารถสมัครบริการ ATS ผ่าน My Service ดังนี้



**หมายเหตุ:**

- ท่านสามารถทำรายการได้ในช่วงเวลา 8.30 น.-17.00 น. ในวันทำการเท่านั้น
- ท่านจะได้รับอีเมลแจ้งผลการอนุมัติเปิดบัญชีภายใน 2 วันทำการ
- สำหรับเกณฑ์การอนุมัติวงเงินบัญชีเงินสด (Cash Account) บริษัทจะอนุมัติวงเงินขั้นต่ำ 300,000 บาท และสูงสุดไม่เกิน 20 ล้านบาท
- กรณีท่านต้องการวงเงินอนุมัติมากกว่า 20 ล้านบาท กรุณาติดต่อผู้จัดการเงินลงทุนของท่าน
- การอนุมัติวงเงิน ขึ้นอยู่กับดุลพินิจของบริษัทฯ และถือเป็นที่สุด