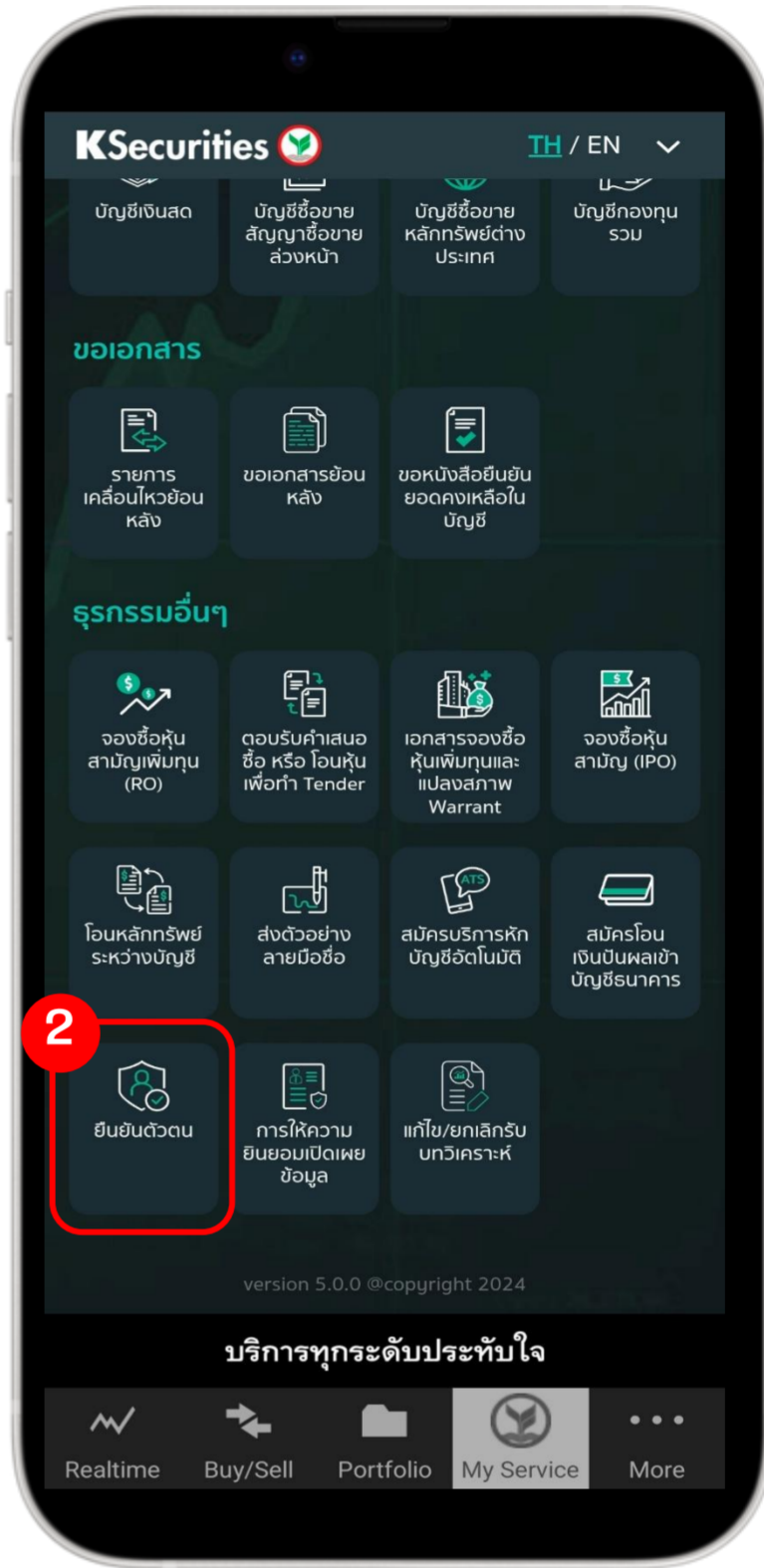


ขั้นตอนการยืนยันตัวตน

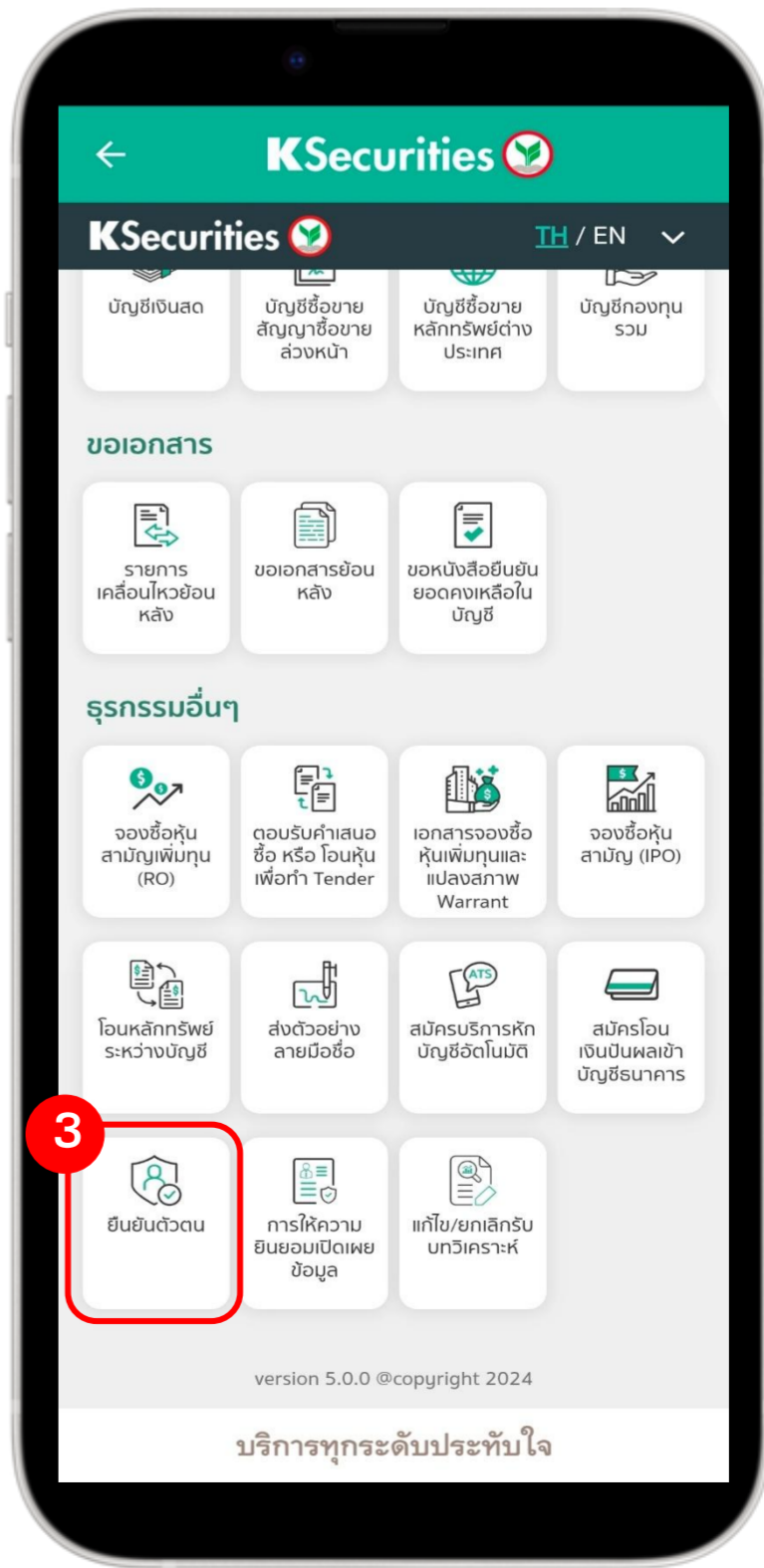
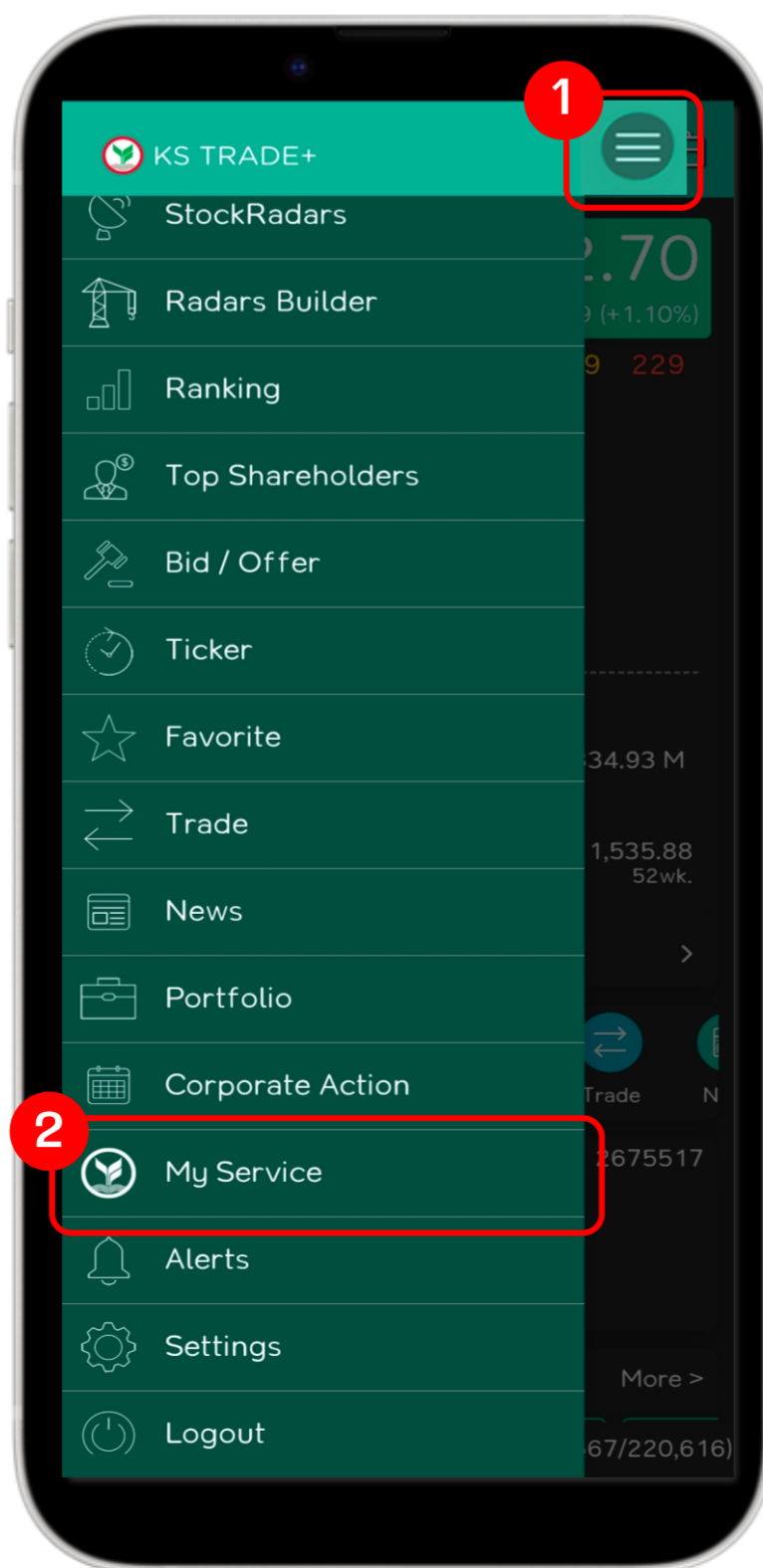
การยืนยันตัวตน ผ่านแอปพลิเคชัน K PLUS 

1 ไปยัง เมนู **My Service** จากนั้น เลือก **ยืนยันตัวตน**

● สำหรับแอปพลิเคชัน **K-Cyber Trade** และ **Streaming**

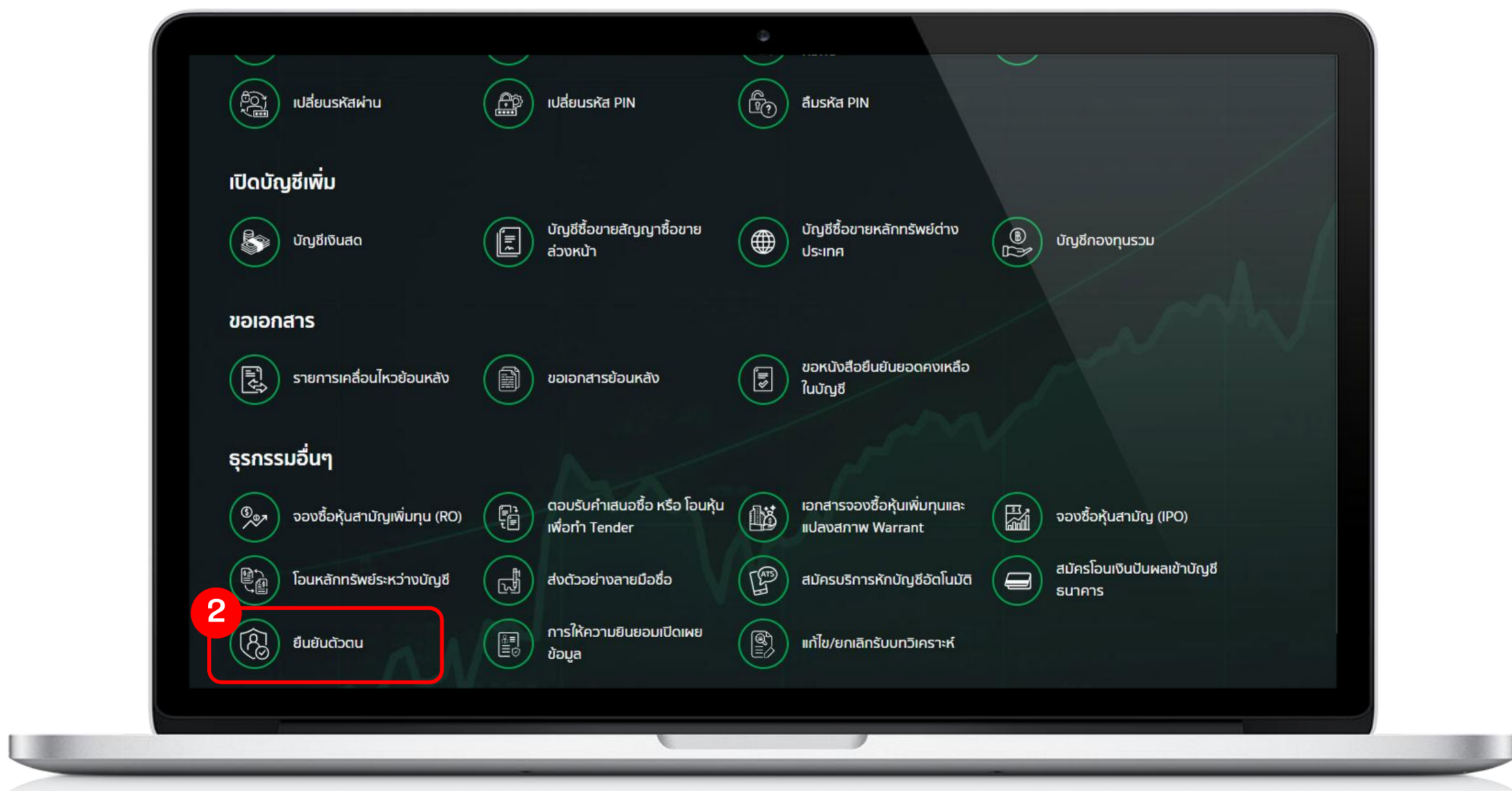



● สำหรับแอปพลิเคชัน **KS TRADE+**



การยืนยันตัวตน ผ่านแอปพลิเคชัน K PLUS 

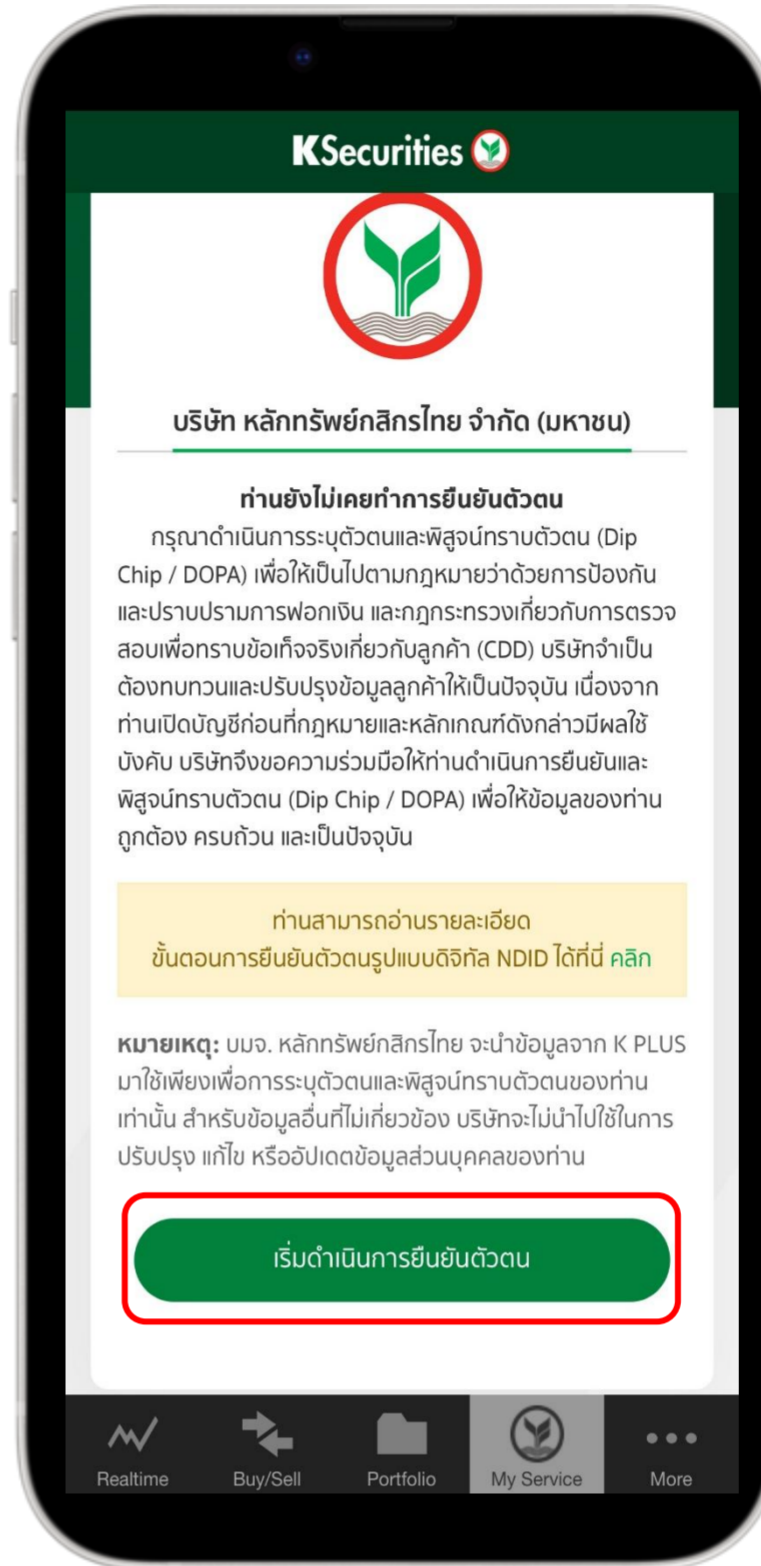
- สำหรับเว็บไซต์ **KS Trade**



การยืนยันตัวตน ผ่านแอปพลิเคชัน K PLUS 

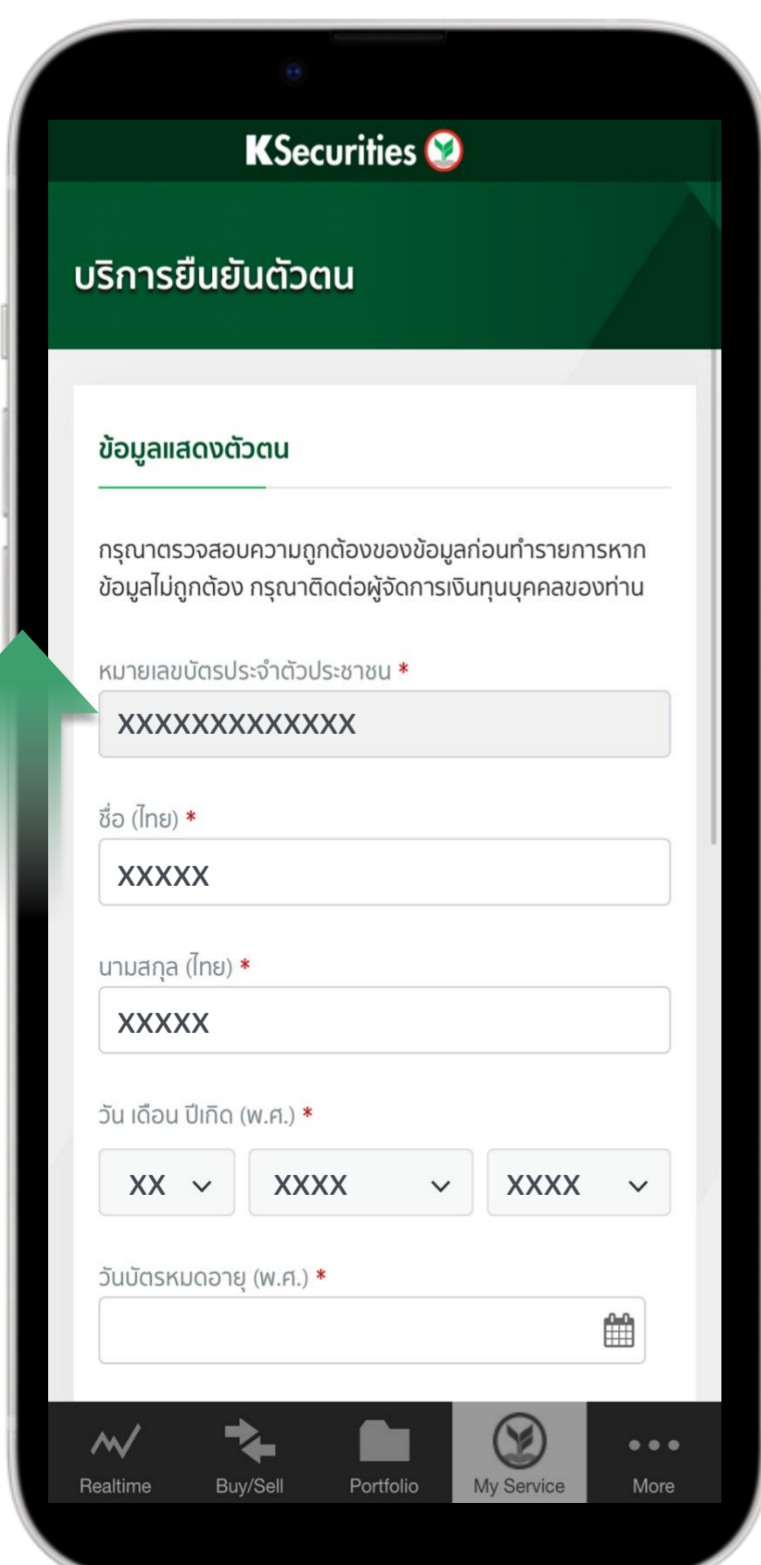
2 เลือก **เริ่มดำเนินการยืนยันตัวตน**


เลื่อนหน้าจอขึ้น



3 ตรวจสอบข้อมูล และระบุ **วันหมดอายุบัตรประจำตัวประชาชน (พ.ศ.)** กับ **Laser code** **หลังบัตรประจำตัวประชาชน** จากนั้น ทำเครื่องหมาย ✓ ให้ความยินยอมการตรวจสอบข้อมูลกับกรมการปกครอง และการเปิดเผยข้อมูลส่วนบุคคล และเลือก **ยืนยันและทำการต่อ**

เลื่อนหน้าจอขึ้น



การยืนยันตัวตน ผ่านแอปพลิเคชัน K PLUS 

4 เลือก **แนบสำเนาหน้าบัตรประชาชน** และกรุณาทำตามขั้นตอน



5 เลือก **ยืนยันการรับ-ส่งข้อมูลด้วย K PLUS**



6 หากใช้งานแอปพลิเคชัน K PLUS บนอุปกรณ์ที่ทำรายการ เลือก **ใช่** เพื่อดำเนินการต่อ



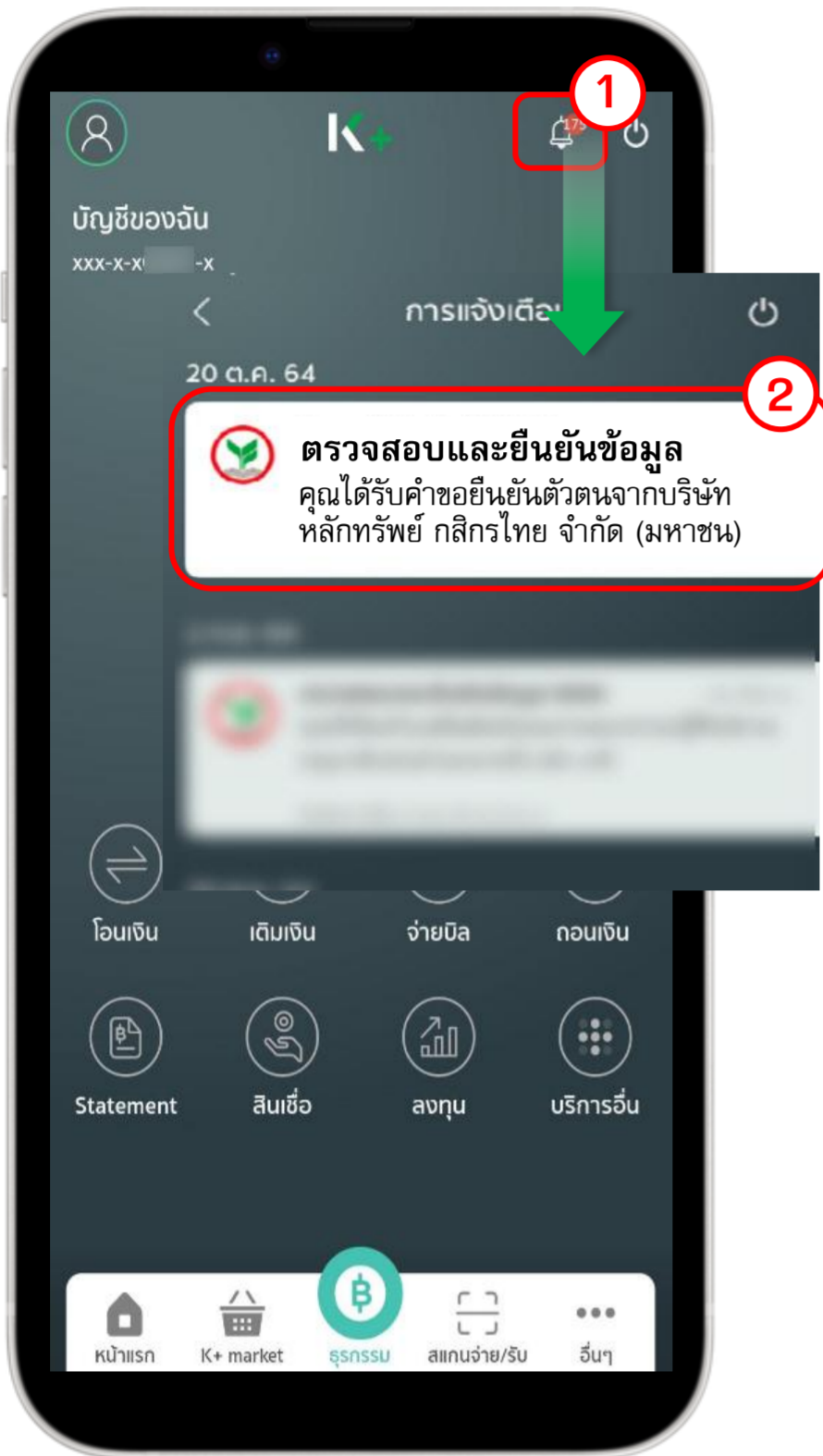
หากลูกค้า **ไม่มีแอปพลิเคชัน K PLUS บนอุปกรณ์** ที่กำลังทำรายการอยู่ สามารถดำเนินการ ดังนี้

- 1 เลือก **ไม่ใช่**
- 2 ระบบจะแสดง **QR Code**
- 3 เปิดแอปพลิเคชัน K PLUS และ **แสกน QR Code** เพื่อดำเนินการต่อ



การยืนยันตัวตน ผ่านแอปพลิเคชัน K PLUS 

7 เปิดแอปพลิเคชัน K+ ไปที่ 
เลือก **ตรวจสอบและยืนยันข้อมูล**



8 เลือก **ยินยอม**



9 สแกนใบหน้าเพื่อยืนยันตัวตน
จากนั้น เลือก **ดำเนินการต่อ**



10 ตรวจสอบข้อมูลส่วนบุคคล
จากนั้น เลือก **ต่อไป**

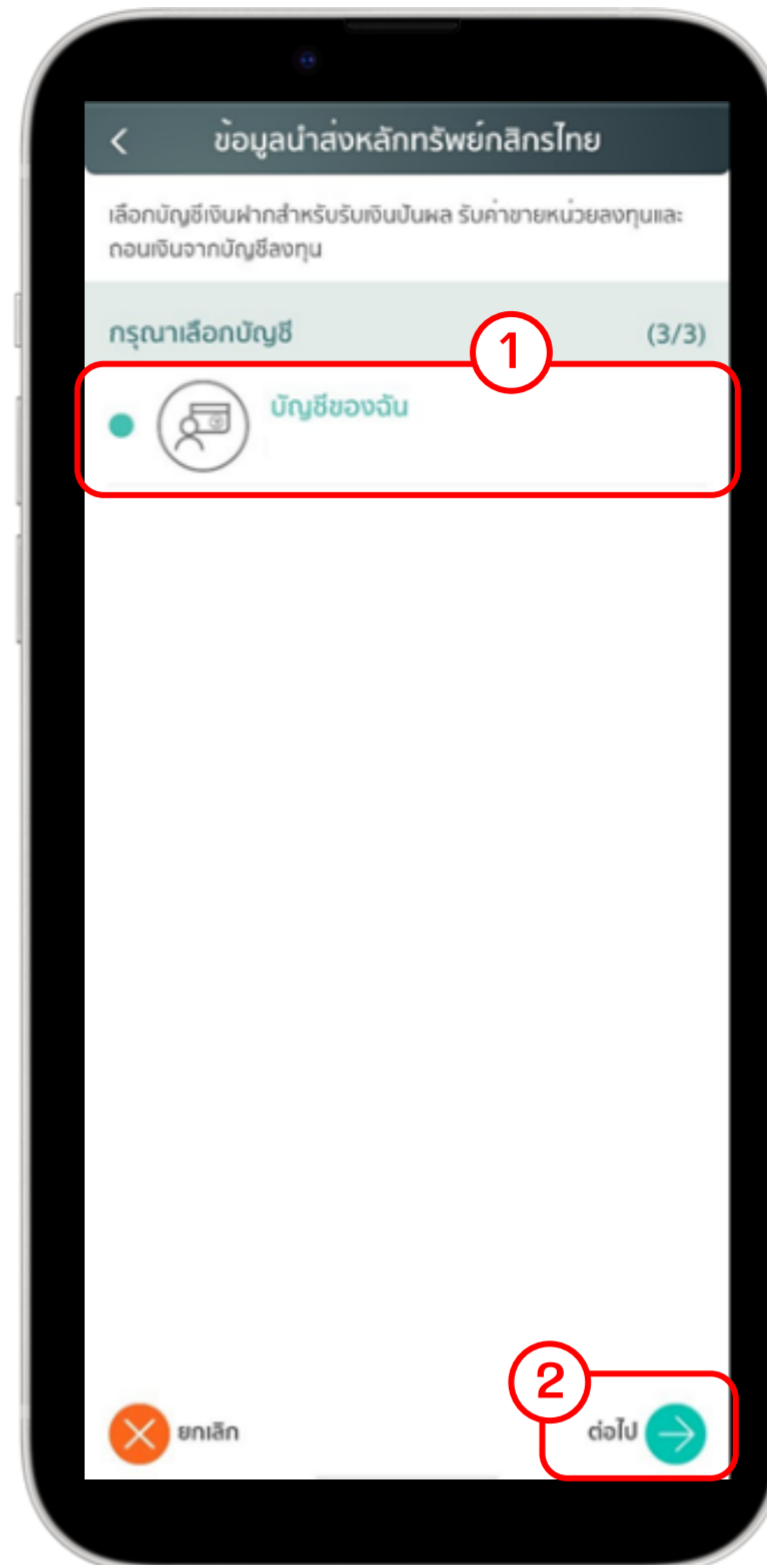


การยืนยันตัวตน ผ่านแอปพลิเคชัน K PLUS 

11 ตรวจสอบข้อมูลอาชีพ
จากนั้น เลือก **ต่อไป**



12 เลือก **บัญชีสำหรับรับเงินปันผล**
จากนั้น เลือก **ต่อไป**



หมายเหตุ: บมจ.หลักทรัพย์กสิกรไทยจะนำข้อมูลจาก K PLUS มาใช้เพียงเพื่อการระบุตัวตนและพิสูจน์ทราบตัวตนของท่านเท่านั้น สำหรับข้อมูลอื่นที่ไม่เกี่ยวข้อง บริษัทจะไม่นำไปใช้ในการปรับปรุง แก้ไข หรืออัปเดตข้อมูลส่วนบุคคลของท่าน

13 ตรวจสอบความถูกต้องของข้อมูล
จากนั้น เลือก **ต่อไป**



14 เลือก **ยินยอม**



การยืนยันตัวตน ผ่านแอปพลิเคชัน K PLUS 

15

ทำรายการยืนยันตัวตนผ่าน
แอปพลิเคชัน K PLUS สำเร็จ



16

เมื่อกลับเข้าสู่แอปพลิเคชันของหลักทรัพย์กสิกรไทย
จะพบหน้าจอแจ้งเตือนว่าได้ทำรายการ
ยืนยันตัวตนสำเร็จเรียบร้อยแล้ว

