

วิธีการโอนเงินแบบชำระสินค้าและบริการผ่านระบบ

**TMB ATM**

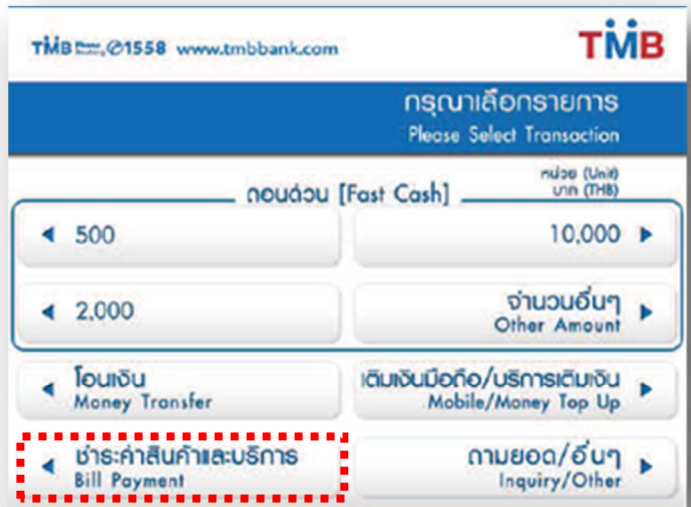
User Guide

วิธีการโอนเงินแบบชำระสินค้าและบริการผ่านระบบ : **TMB ATM**

**STEP 1** ระบุ รหัสบัตร ATM



**STEP 2** เลือก ชำระค่าสินค้าและบริการ



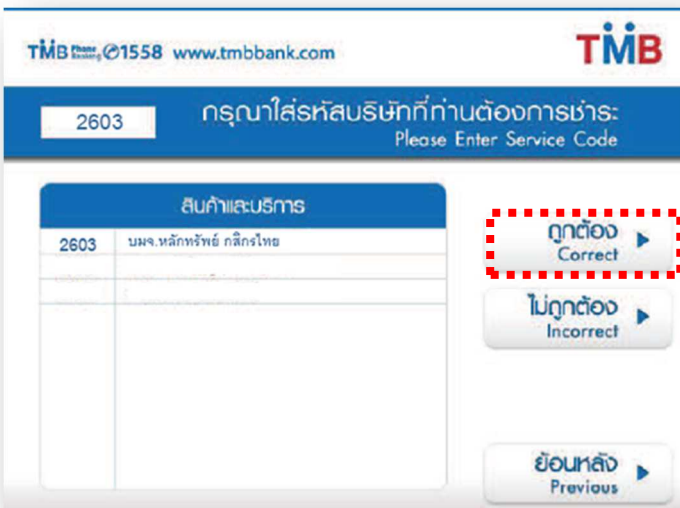
**STEP 3** เลือก อื่น ๆ



**STEP 4** เลือก หลักทรัพย์/กองทุน



**STEP 5** ระบุ รหัสบริษัท เป็น 2603



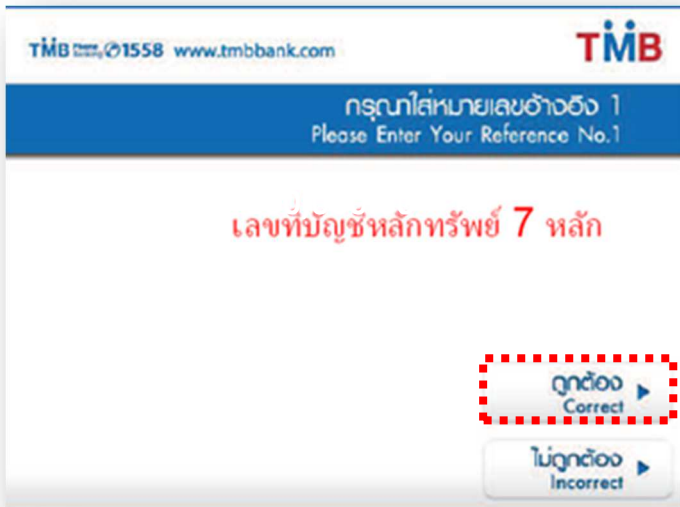
**STEP 6** เลือก ประเภทบัญชี



วิธีการโอนเงินแบบชำระสินค้าและบริการผ่านระบบ : **TMB ATM**

**STEP 7**

ระบุ หมายเลขอ้างอิง 1 เป็น เลขบัญชีซื้อขาย  
หลักทรัพย์ 7 หลัก



TMB ๑1558 www.tmbbank.com

กรุณาใส่หมายเลขอ้างอิง 1  
Please Enter Your Reference No.1


เลขที่บัญชีหลักทรัพย์ 7 หลัก

ถูกต้อง Correct

ไม่ถูกต้อง Incorrect

**STEP 8**

ระบุ หมายเลขอ้างอิง 2 เป็น เลขที่บัตรประชาชน  
13 หลัก



TMB ๑1558 www.tmbbank.com

กรุณาใส่หมายเลขอ้างอิง 2  
Please Enter Your Reference No.2

เลขที่บัตรประชาชน 13 หลัก


\* หากไม่ใส่หมายเลขอ้างอิง 2 กดปุ่ม ถูกต้อง  
If no Reference No.2, Press Correct Button

ถูกต้อง Correct

ไม่ถูกต้อง Incorrect

**STEP 9**

ระบุ จำนวนเงิน



TMB ๑1558 www.tmbbank.com

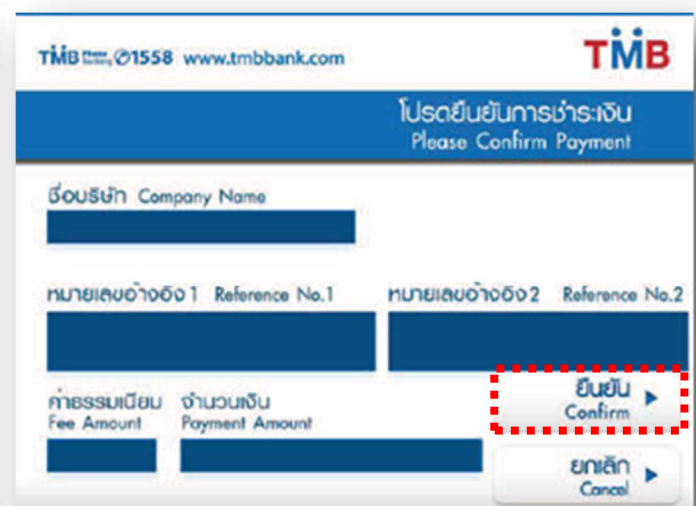
โปรดระบุจำนวนเงินที่ต้องการชำระ  
Please Enter Payment Amount

ถูกต้อง Correct

ไม่ถูกต้อง Incorrect

**STEP 10**

กด ยืนยัน เพื่อยืนยันการทำรายการ



TMB ๑1558 www.tmbbank.com

โปรดยืนยันการชำระเงิน  
Please Confirm Payment

ชื่อบริษัท Company Name

หมายเลขอ้างอิง 1 Reference No.1    หมายเลขอ้างอิง 2 Reference No.2

ค่าธรรมเนียม Fee Amount    จำนวนเงิน Payment Amount

ยืนยัน Confirm

ยกเลิก Cancel