

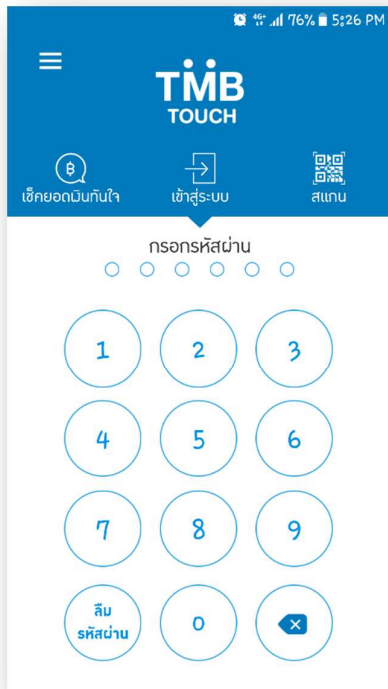
วิธีการโอนเงินแบบชำระสินค้าและบริการผ่านระบบ

TMB Touch

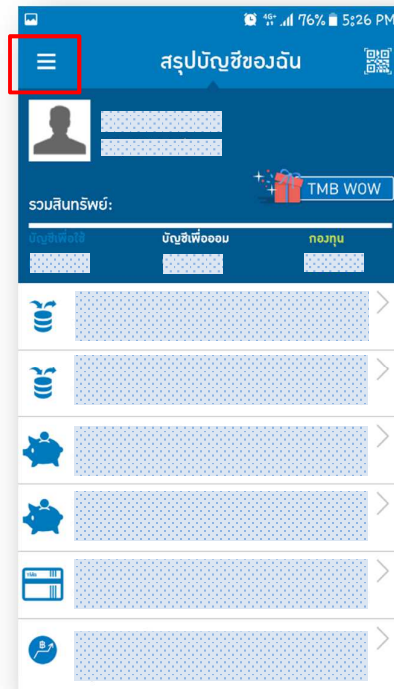
User Guide

วิธีการโอนเงินแบบชำระสินค้าและบริการผ่านระบบ : **TMB Touch**

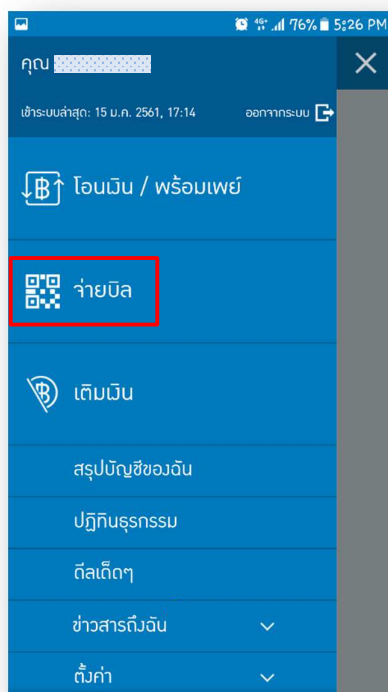
STEP 1 เข้าสู่ระบบการใช้งาน **TMB Touch**




STEP 2 กดปุ่ม **เมนู**



STEP 3 เลือก **จ่ายบิล**

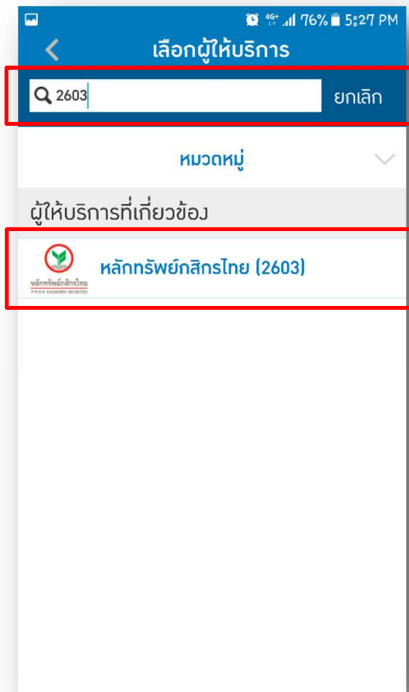


STEP 4 กด **เลือกบิล**

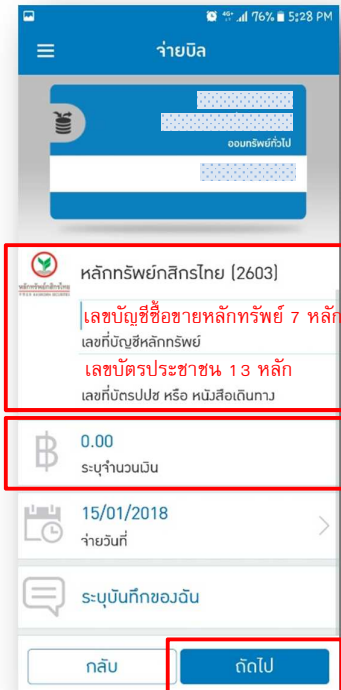


วิธีการโอนเงินแบบชำระสินค้าและบริการผ่านระบบ : TMB Touch

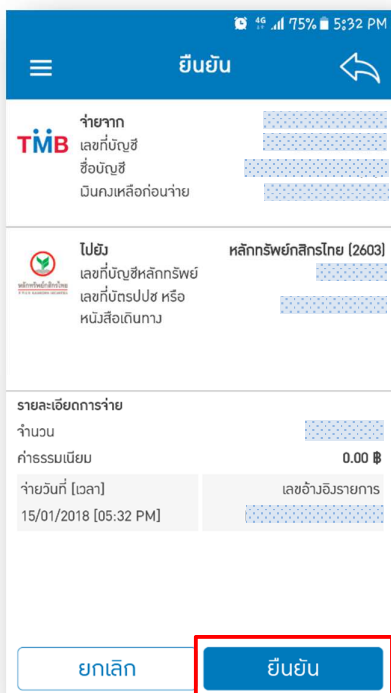
STEP 5 พิมพ์ 2603 และ
เลือก หลักทรัพย์กสิกรไทย (2603)



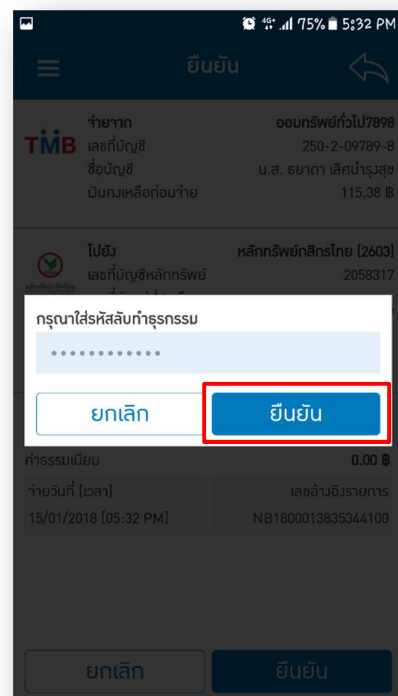
STEP 6 ระบุ เลขบัญชีซื้อขายหลักทรัพย์ 7 หลัก, เลขบัตรประชาชน 13 หลัก, จำนวนเงิน และกด **ถัดไป**



STEP 7 กด **ยืนยัน**



STEP 8 ระบุ รหัสลับทำธุรกรรม และกด **ยืนยัน**



วิธีการโอนเงินแบบชำระสินค้าและบริการผ่านระบบ : **TMB Touch**

STEP 9 ระบบยืนยันผลการทำรายการสำเร็จ

